

Teil III
**Wie, wie erfolgreich und unter welchen Rahmenbedingungen
die Kantone lobbyieren**

3 Datengrundlage und methodische Vorbemerkungen

Eine mit dem Kantonssiegel geschmückte, in förmlichem Ton gehaltene Vernehmlassungseingabe geht beim zuständigen eidgenössischen Departement ein. Im *Ständerat*, welcher der Volkskammer in seiner verfassungsmässigen Stellung in nichts nachsteht, agieren die gewählten Kantonsvertreterinnen und Kantonsvertreter in ihrem Selbstverständnis als Sprachrohr ihrer Heimat. Lehrbuchseitenfüllende Aufzählungen benennen anderweitige, in der Bundesverfassung und/oder dem Bundesrecht vorgesehene vertikale Föderalismusinstitutionen (u. a. Neidhart, 1975; Linder und Vatter, 2001; Vatter, 2006a, 2018b, 2020a; Linder und Mueller, 2017; Ladner, 2018). Hinzu kommen ein auch einmal nach Feierabend getätigtes, freundschaftliches Telefonat mit der ehemaligen Regierungskollegin, die sich inzwischen Mitglied der Landesregierung nennen darf; ebenso ein tragfähiges, weil sorgfältig gepflegtes Beziehungsnetz zur Bundesverwaltung. In den als «Wandelhalle» berüchtigten Vorräumen des Parlamentsgebäudes treffen amtierende Regierungsratsmitglieder auf «ihre» Delegation in den eidgenössischen Räten; geschäftige «Delegierte» lobbyieren im Auftrag der Kantonsregierung unverblümt. National- und Ständeratsmitglieder werden in «Sessionsbriefen» mit kantonsfreundlichen Abstimmungsempfehlungen eingedeckt. Präsidentinnen und Präsidenten interkantonaler Konferenzen treten in fast schon gewohnter Selbstverständlichkeit an der Seite des Bundespräsidiums auf; beanspruchen für sich, im Namen *der Kantone* zu sprechen. Und nach allen Regeln der Kunst orchestrierte PR-Kampagnen werden in der schwindenden Regionalpresse ebenso gefahren wie auf behördlich genutzten Social-Media-Plattformen (u. a. X [vormals Twitter], YouTube): Wohl nie zuvor waren die mannigfachen Bemühungen der Kantone, sich im bundespolitischen Willensbildungs- und Entscheidungsprozess Gehör zu verschaffen, für die Öffentlichkeit sichtbar und greifbarer. Sie manifestieren sich in den unterschiedlichsten Varianten, Spielarten und ständig adaptierten Lobbyingtaktiken.

Für die Forschung verkomplizierte sich die Ausgangslage durch die vielfältigen und sich stark ausdifferenzierenden Szenarien lobbyierender Kantone jedoch ungemein. Sie stellt Untersuchungen zum «Fall Schweiz» vor dasselbe Problem wie die Föderalismusforschung insgesamt: Wo beginnt der mit subnationaler Interessenvertretung gleichgesetzte Mitwirkungspfeiler («shared rule»), wo endet er – und was alles fällt darunter? Kapitel 2

3. Datengrundlage und methodische Vorbemerkungen

lieferte dafür eine theoretisch-konzeptionelle, auf sämtliche (föderale) Mehrebenensysteme anwendbare Handhabe. Theoretische und methodische Innovationen der Interessengruppen- und Lobbyingforschung wurden für die Föderalismusliteratur nutzbar gemacht. Sie gehen im vierdimensionalen Analyseraster auf. Teil III überträgt dessen empirische Analyseperspektiven nun auf den «Fall Schweiz». Wie und wie erfolgreich die Kantone lobbyieren: Darauf liefert Teil III in dieser Breite und Systematik nie dagesessene empirische Antworten. Ihm liegt eine vierfache Zielsetzung zugrunde.

Eine erste Zielsetzung von Teil III liegt in der (*i.*) *Bereitstellung einer vollständigen, breiten und systematischen Datenbasis*. Eine umfassende Datengrundlage ist Voraussetzung dafür, dass sich die Leitfrage, wie, wie erfolgreich und unter welchen Rahmenbedingungen die Kantone lobbyieren, überhaupt erst erörtern lässt. Bislang liegen nämlich ausschliesslich bruchstückhaft amtliche Statistiken vor, wie häufig die Kantone auf ausgewählte formale Einflusskanäle zurückgreifen: namentlich auf die Standesinitiative, das Vernehmlassungsverfahren und das Kantonsreferendum (u. a. Amtliches Bulletin [AB], BBl, Curia Vista). Daten dazu, wie wirkungsvoll sie aus Sicht der Kantone selbst sind (*syn.* Erfolgsmessung), fehlen jedoch komplett. Bisherige Analysen zum «influence of the cantons on federal politics» (Linder und Vatter, 2001, 96) bzw. zu den kantonalen «Mitwirkungsrechten [...] [und] einflussreiche[n] Vetopunkten auf Bundesebene» (Vatter, 2020a, 462) beschränken sich auf Einschätzungen der Forschenden selbst – gestützt auf bisweilen veraltete Sekundärliteratur (vgl. Ladner, 2018). Andere Untersuchungen wiederum nehmen gerade nicht die in Kapitel 2 geforderte «view from the states» (Elazar, 1966) ein. Stattdessen fassen sie auf einer Onlinebefragung der *bundesseitigen* Ansprechpartner und Ansprechpartnerinnen (Rüefli, 2016) bzw. auf leitfadengestützten Expertengesprächen mit Vertreterinnen und Vertretern des Bundes (EFK, 2022).¹

1 In der von der KdK in Auftrag gegebenen und vom Büro Vatter, Politikforschung & -beratung durchgeführten Studie «Formen und Verfahren des frühzeitigen Einbezugs der Kantone bei der Erarbeitung von Vorentwürfen von Bundeserlassen» wurde nach der Onlinebefragung der Ansprechpartner und Ansprechpartnerinnen des Bundes zusätzlich ein halbtägiger Vertiefungsworkshop organisiert. Am Workshop nahmen insgesamt 29 Personen teil, daraus je zehn Vertreterinnen oder Vertreter kantonaler Verwaltungen bzw. der Sekretariate schweizweiter Direktorenkonferenzen und der KdK (Rüefli, 2015, 2016). Im Rahmen ihres Prüfauftrags Nr. 19449 beschäftigte sich die EFK (2022) mit der «Prüfung der Wirksamkeit der interdepartementalen Koordination bei Föderalis-

Bei informellen Strategien fehlt es – mit Ausnahme von vier allerdings lückenhaften, in vielerlei Hinsicht ausbaufähigen Vorgängerbefragungen (vgl. Unterkapitel 4.3) – sogar gänzlich an Daten zur kantonsspezifischen Nutzungshäufigkeit bzw. den damit verbundenen kantonsspezifischen Einflusschancen. Zwar wird eine «praktische, aufs Tatsächliche ausgerichtete Betrachtung [des Zusammenwirkens von Bund und Kantonen; d. V.]» (Schindler, 1961, 63) bereits seit Jahrzehnten eingefordert (vgl. Wälti, 1996; Linder und Vatter, 2001). Auch unterstellt die neuere Forschung zum Schweizer Föderalismus einhellig, dass sich die Kantonsregierungen «[...] new, informal channels to assert their influence vis-à-vis the federal government» (Vatter, 2018b, 247) erschlossen hätten (vgl. Vatter, 2006c, 2020a; Gubler, 2016; Ladner, 2018; Mueller, 2020, 2024; Freiburghaus, 2021; Freiburghaus et al., 2021b; EFK, 2022; Freiburghaus und Vatter, 2023a). Gleichzeitig sind jene Hinweise bislang aber bloss anekdotisch. Systematisch wissen wir praktisch noch nichts darüber, welche Rolle genuine Lobbyingtaktiken in der Praxis ganz konkret spielen.

Um für diese vollständige, breite und systematische Primärdatenbasis zu sorgen, wird eine umfangreiche eigene schriftliche Befragung durchgeführt: die Staatsschreiberinnen- und Staatsschreiberbefragung 2019/2020. Sie bildet die Primärdatenbasis von Teil III. Es handelt sich um eine von der Autorin eigens und in engem Dialog mit der Praxis konzipierte standardisierte schriftliche Befragung. Die Vollerhebung schliesst alle 26 Kantone ein. Sie erhebt rund 60 unterschiedliche Lobbyingtaktiken und Daten dazu, wie und mit welchem Erfolg die Kantonsregierungen auf den bundespolitischen Willensbildungs- und Entscheidungsprozess einwirken. In dieser Vollständigkeit, Breite und Systematik darf sie als einmalige Datengrundlage gelten (vgl. Kapitel 4). Dennoch ist die Staatsschreiberinnen- und Staatsschreiberbefragung 2019/2020 nicht die einzige Datenquelle, auf der die empirischen Analysen in Teil III beruhen. Vielmehr wird eine Fülle an Sekundärdaten sowie zusätzlich erhobenen Primärdaten herangezogen und aufbereitet. Dies realisiert das Ideal der Datentriangulation, wie es Glaser und Strauss (1967, 65) einst formulierten:

«Different kinds of data give the analyst different views or vantage points from which to understand a category and develop its properties; these different views we have called *slices of data*. While the sociologist may use one technique of data collection primarily, theoretical sampling for saturation of a category allows a multi-faceted investigation, in which there are no limits to the techniques of data collection.»

musfragen». Hierfür führte sie «[m]it verschiedenen Personen des Bundes wie auch mit Kantonsvertretern» insgesamt 46 leitfadengestützte Interviews durch (EFK, 2022, 54).

3. Datengrundlage und methodische Vorbemerkungen

Datentriangulation meint also die «Verwendung verschiedener Datentypen» (Flick, 2021, 9). Verschiedenartige Daten wie experimentelle, Umfrage- oder in einer teilnehmenden Beobachtung gewonnene Daten heranzuziehen, dient der besseren Einbettung und Kontextualisierung. Auch sollen dadurch Unzulänglichkeiten ausgeglichen werden, die jedweder Datenart anhaften (vgl. Glaser und Strauss, 1967). Da gerade Befragungsdaten eine Vielzahl an Fehlerquellen mit sich bringen (vgl. Kapitel 4), scheint es gleichermassen geboten wie vielversprechend, die Primärdatenbasis – d. h. die Staatsschreiberinnen- und Staatsschreiberbefragung 2019/2020 – durch Sekundärdaten und zusätzlich erhobene Primärdaten zu ergänzen. Einen ausgesprochen reichen Fundus bilden Zeitungsartikel. Einst verfügte ein jeder Kanton dank der traditionell «föderalistische[n] Kammerung» (Künzler, 2013, 237) des hiesigen Mediensystems über eine eigene, vielfältige Medien- bzw. Presselandschaft (vgl. Unterkapitel 6.5). Zeitungsartikel helfen daher, frühere politische Debatten zu erschliessen.² Des Weiteren lassen Zeitungen die kantonalen Regierungsmitglieder oft selbst zu Wort kommen. Solche Direktzitate «hauchen Leben ein»; sie unterfüttern die systematischen, aber als solche abstrakt bleibenden Befragungsdaten aus der Staatsschreiberinnen- und Staatsschreiberbefragung 2019/2020 mit Konkretem, Handfestem. Anekdoten schaffen Anschaulichkeit und steigern die Lesbarkeit. Auch dienen sie der Plausibilisierung. Finden sich die von den Befragten selbst berichteten Wahrnehmungen in konkreten Beispielen aus realweltlichen bundespolitischen Willensbildungs- und Entscheidungsprozessen wieder, bezeugt dies die externe Validität der fragtengestützten Primärquellenbasis (vgl. Diekmann, 2013; Flick, 2021).

Nebst Zeitungsartikeln, die als illustrierende, plausibilisierende Sekundärquellen genutzt werden, fusst Teil III auf einer Fülle an zur Staatsschreiberinnen- und Staatsschreiberbefragung 2019/2020 zusätzlich erhobenen Primärdaten.³ Ein erstes Bündel nutzt das in der Schweiz jüngst

2 Anhand der medialen Berichterstattung lässt sich bspw. rekonstruieren, welche Staatsrätinnen und Staatsräte sich während der eidgenössischen Sessions in «Bundesbern» die sprichwörtliche Klinke in die Hand geben (vgl. Unterkapitel 6.2) oder welche Kantonsregierungen im Parlament wann die Einführung des «Botschafts-» bzw. «Delegiertenmodells» beantragten (vgl. Unterkapitel 6.4).

3 Einige dieser zusätzlich erhobenen Primär- und Sekundärdaten erschienen bereits in früheren Publikationen der Autorin. Es handelt sich namentlich um elitebiografische Daten zu politischen Karriereverläufen, die für zwei publizierte Buchbeiträge (Arens und Freiburghaus, 2019; Freiburghaus, 2020) und einen publizierten begutachteten Zeitschriftenartikel (Freiburghaus et al., 2021a) gesammelt wurden. Hinzu kommt der sukzessive erweiterte, ursprünglich für die Masterarbeit der Autorin angelegte Datensatz

(wieder-)entdeckte Potential elitesoziologischer bzw. -biografischer und prosopografischer Zugänge (u. a. Bühlmann et al., 2017; Pilotti, 2017; Di Capua et al., 2022). Um «personengetragen[e] föderal[e] Interessenvertretung» (Freiburghaus, 2020, 150) besser einzuordnen, werden einerseits Jahrespaneldaten zur Verbreitung von vertikaler Ämterkumulation im Bundesparlament erhoben (*syn.* «cumul des mandats», «multi-mandate holding»; 1985–2020); andererseits zu politischen Karriereverläufen. Jene zeigen an, welche Ständerätinnen und Ständeräte vor ihrem Wahlmandat auf Bundesebene ein politisches Amt im Kanton bekleideten – und aufgrund ihrer elitebiografischen Prägung in besonderer Weise für die Problemlagen in den Kantonshauptorten sensibilisiert sind (vgl. Bütikofer, 2014, 2020; Pilotti, 2017; Freiburghaus, 2020).⁴ Originäre Daten legen die kantonale Herkunft der Amtsdirektorinnen und Amtsdirektoren der Bundesämter offen (1848/1912–2021).⁵ Sie bieten Aufschluss darüber, inwiefern die unter dem hochrangigen Bundespersonal überproportional vertretenen Stände ihren Repräsentationsvorsprung durch gewieftes «direct lobbying» in der Bundesverwaltung ausspielen. Selbiges gilt für den Direktkontakt zu den Mitgliedern der Bundesversammlung (National- und Ständerat) bzw. des Bundesrats sowie zur Bundesverwaltung. Dank der erhobenen Daten zur Vertretungsstärke der Kantone unter den ständigen Kommissions-, Partei- und Fraktionspräsidien (1888/1991–2021)⁶ erweist sich, ob sich den «präsidialverwöhnten» Kantonen eine besondere Tür zu den National- bzw. Ständerätinnen und Ständeräten öffnet. Analoges

zu kantonalen Interventionen bei eidgenössischen Volksabstimmungen (Freiburghaus, 2018).

- 4 Seit 1985 erstellen die Parlamentsdienste jährlich ein «Register der Interessenbindungen». Zu Verifizierungs- und Vervollständigszwecken wurde die Elitedatenbank OBELIS (2023) herangezogen.
- 5 Der Begriff «Bundesamt» taucht erstmals 1912 auf, was die Wahl des Erhebungszeitraums erklärt (vgl. Kapitel 6, Fussnote 53).
- 6 Im Jahr 1888 wurde mit der SP die erste nationale Partei gegründet. Im Jahr 1991 erfolgte der Systemwechsel von «geschäftszugehörigen Fall-zu-Fall-Kommissionen zu ständigen Ausschüssen» (Vatter, 2020a, 269), was den Erhebungszeitraum vorgibt. Fraktionen umfassen Angehörige der gleichen Partei oder gleichgesinnter Parteien. Zur Bildung einer Fraktion müssen ihr aus einem der beiden Räte mindestens fünf Mitglieder beitreten (Art. 61 ParlG). Fraktionen sind von parlamentarischen Gruppen abzugrenzen. Bei Letzteren handelt es sich im Unterschied zu Fraktionen nicht um Organe der Bundesversammlung, sondern um Zusammenschlüsse eidgenössischer Ratsmitglieder, welche sich für einen bestimmten Sachbereich interessieren (Art. 63 ParlG).

3. Datengrundlage und methodische Vorbemerkungen

lässt sich für die «bundesratserprobten» Stände nachvollziehen, indem Datensätze zur kantonalen Herkunft der Bundesratsmitglieder erweitert werden (1848–2020; vgl. Giudici und Stojanović, 2016; Vatter, 2020b). In gleicher Manier werden in den Archiven des «Hauses der Kantone» Daten zu den Präsidien interkantonalen Konferenzen erhoben (Gründungsjahr–2022), um zu eruieren, inwiefern der «Präsidialbonus» eine Rolle spielt. Weiter zeichnet eine gestützt auf eine Vielzahl an Zeitungsberichten und kantonalen Parlamentsprotokollen rekonstruierte jährliche Zeitreihe (Panel) nach, welche Stände wann eine ständige Vertretung in der Bundesstadt unterhielten (1970er Jahre–2021).⁷ Eigene Berechnungen zur Zeitungs-, Radio- und Fernsehdichte fördern zutage, ob Kantone mit einem starken, vergleichsweise eigenständig gebliebenen Medienplatz ein besonders wirkmächtiges Sprachrohr «nach oben» an die Hand gegeben ist (*syn.* Mediendichte, Medienangebot; Stand: 2020). Wie häufig die Kantonsregierungen (regionale) Medien «nach unten» auch zu Mobilisierungszwecken nutzen, um die Stimmberechtigten zu einem kantonsfreundlichen Gang an die Urne zu rufen, ermitteln die zusammengetragenen Daten zur Häufigkeit kantonalen Interventionen in eidgenössischen Abstimmungskämpfen (*syn.* Parolenfassungen), welche mithilfe von Medienmitteilungen operationalisiert werden (2000–2022).⁸ Schliesslich werden amtliche Statistiken bemüht, um die selbstberichtete Nutzungshäufigkeit von Standesinitiativen (1990–2021), Eingaben im Vernehmlassungsverfahren (1970–2019) und das (gescheiterte) Ergreifen des Kantonsreferendums (1848–2022) im Lichte «tatsächlicher» Daten zu spiegeln.⁹

Zweitens nimmt sich Teil III (ii.) *konzeptionelle Eingrenzung und Systematisierung* zum Ziel. Wie die Kantone lobbyieren, verlangt danach, die zahllos gewordenen, in stetem Wandel begriffenen, vielgestaltigen bundespolitischen Einwirkungsversuche zu kategorisieren. Wie es der leitende Begriffsvorschlag subnationaler Interessenvertretung will (vgl. Unterkapitel 2.4), ist das Arsenal an Lobbyingtaktiken, wie die Kantonsregierungen ihre Anliegen kundtun, nämlich prinzipiell deutungs offen. Exakt so präsentieren sich die

7 Vor den 1970er Jahren waren in der Schweiz weder das «Botschafts-» noch das «Delegiertenmodell» anzutreffen, was den Erhebungszeitraum vorgibt (vgl. Unterkapitel 6.4).

8 Um kantonale Interventionen in eidgenössischen Abstimmungskämpfen zu identifizieren, werden Medienmitteilungen ausfindig gemacht. Letztere liessen sich erst ab 2000 über alle 26 Kantone systematisch erheben. Zuvor ist die Datenlage selbst in den Staatsarchiven lückenhaft.

9 Alle drei Erhebungszeiträume richten sich nach der Datenverfügbarkeit.

gewordenen Realitäten im schweizerischen Bundesstaat: Die Bemühungen der Kantonsregierungen, sich im bundespolitischen Willensbildungs- und Entscheidungsprozess Gehör zu verschaffen, wurden – wie in den Szenarien lobbyierender Kantone gezeichnet (vgl. Kapitel 1) – «mannigfach» (Freiburghaus, 2021).¹⁰ Das Dilemma ist also folgendes: Um das «Wie» kantonaler Interessenvertretung so vollständig wie möglich abzubilden, muss der Fächer in der Datenerhebung unbedingt geöffnet werden. Gleichzeitig bedarf es für die Analyse einer Ordnung. Das zu untersuchende Phänomen muss in gebotener Weise eingehegt; dessen konzeptionelle Ränder müssen abgesteckt werden. Nur so ist es als solches überhaupt erfass- und analysierbar.

Allerdings lassen sich die bisherigen Eingrenzungs- und Systematisierungsversuche kaum auf einen Nenner bringen. Selbst unter denjenigen Einflusskanälen, die irgendwo rechtlich vorgeschrieben, festgelegt und/oder geschützt sind, herrscht grosse Uneinigkeit. Was die einen als kantonale «Mitwirkungsrechte» (u. a. Veith, 1902; Giacometti, 1949; Meyer, 1957; Wili, 1988; Jaag, 2001) werten, sucht sich in der Inventarisierung einer Kollegin bzw. eines Kollegen vergeblich (vgl. Kapitel 5). So gängig das Konzept der vertikalen Föderalismusinstitutionen in der Schweiz-spezifischen Föderalismusforschung ist (u. a. Neidhart, 1975; Linder und Vatter, 2001; Vatter, 2006a, 2018b, 2020a; Linder und Mueller, 2017; Ladner, 2018), so unterschiedlich sind die Auffassungen, was im schweizerischen Bundesstaat genau darunter fällt. Bei den im Informellen verhafteten Lobbyingtaktiken liegen mit Ausnahme von Mueller (2020, 2024) bislang überhaupt keine Kategorisierungen vor. Um die empirische Vielfalt einzugrenzen und zu systematisieren, wird die «Wie?»-Dimension herangezogen (vgl. Unterkapitel 2.5). Sie trennt formale Einflusskanäle von informellen Strategien – und gibt dadurch die Kapitelsystematik der empirischen Bestandesaufnahme vor: Kapitel 5 umreisst die drei verbleibenden formalen Einflusskanäle Standesinitiative, Vernehmlassungsverfahren und Kantonsreferendum, während sich Kapitel 6 vier informellen Strategien widmet (Direktkontakt, interkantonale Konferenzen, Vertretung in der Bundesstadt, Medien). Um innerhalb dieses strukturgebenden Gegensatzpaars zu einer noch feingliedrigeren konzeptionellen Eingrenzung und Systematisierung zu gelangen, kommen mit der «Wer?»-, der «Wo?»- und der «Wann?»-Dimension auch die drei weiteren Dimensionen des vierdimensionalen Analyserasters zum

¹⁰ Zitiert nach: NZZ, 23.8.2021.

3. Datengrundlage und methodische Vorbemerkungen

Tragen.¹¹ Teil III systematisiert jedoch nicht nur die unterschiedlichsten Lobbyingtaktiken zu formalen Einflusskanälen einerseits und informellen Strategien andererseits, sondern sie ordnet auch die Lobbyierenden selbst: nämlich zu Typen ähnlich lobbyierender Kantone.

Eine dritte Zielsetzung von Teil III besteht in der (iii.) *Umsetzung der empirischen Analyseperspektiven*. Wie häufig, wie einflussreich und wie sich über die Zeit verändernd: Die drei Analyseperspektiven, welche das vierdimensionale Analyseraster bereithält (vgl. Unterkapitel 2.5), geben konkrete Forschungsfragen vor, welche für den «Fall Schweiz» bislang überhaupt noch nie gestellt wurden. Schritt für Schritt leiten sie eine aufeinander aufbauende ebenso wie innovative Forschungsabfolge an. Die Leitfrage, wie und wie erfolgreich die Kantone lobbyieren, wird zunächst im Querschnitt untersucht. Auf dem Kontinuum zwischen «nie» und «sehr häufig» wird einerseits dargelegt, wie es zum Befragungszeitpunkt um die kantonsspezifische Nutzungshäufigkeit steht.¹² Andererseits zeigen die Daten aus der Staatsschreiberinnen- und Staatsschreiberbefragung 2019/2020 anhand des Spektrums von «inexistent» bis «sehr gross», welche kantonsspezifischen Einflusschancen damit verbunden sind. Ferner wird die Leitfrage, wie und wie erfolgreich die Kantone lobbyieren, auch im Längsschnitt erforscht. Hierfür wird der Querschnitt mit dem Stand zu Beginn der 2010er Jahre verglichen, um zu erhärten, in welche Richtung sich die kantonsspezifische Nutzungshäufigkeit und die kantonsspezifischen Einflusschancen veränderten. Die Pole der Skala bilden «deutlich seltenere Nutzung» bzw. «deutlich häufigere Nutzung» und «stark abnehmend» vs. «stark zunehmend».

Viertens zielt Teil III auf (iv.) *Theoriemodifizierung und -überprüfung*. Die empirische Bestandsaufnahme über die drei verbleibenden formalen Einflusskanäle und vier informellen Strategien erlaubt es, der Interessengruppen- und Lobbyingforschung entlehnte Theorieannahmen im Lichte der Empirie weiterzuentwickeln. So wird ein Modell ressourcenoptimaler subnationaler Interessenvertretung hergeleitet, das den besonderen Rahmenbedingungen in (föderalen) Mehrebenensysteme Rechnung trägt. Dort handelt es sich bei den Lobbyierenden nämlich nicht um (finanziell potente) Verbände, Nicht-

11 So dient die «Wann?»-Dimension dazu, diejenigen Lobbyingtaktiken voneinander abzugrenzen, die in mehr als nur einer Phase des bundespolitischen Willensbildungs- und Entscheidungsprozesses zur Anwendung gelangen (vgl. Kapitel 4, Fussnote 25).

12 Für Angaben zum Befragungszeitpunkt vgl. Kapitel 4.

regierungsorganisationen und/oder (multinationale) Konzerne, sondern um staatliche Interessengruppen, deren Lobbying sich aus Steuergeldern speisen *muss*. Diese Besonderheit berücksichtigt die Interessengruppen- und Lobbyingforschung bislang weder theoretisch noch empirisch in gebührendem Masse. Im Sinne einer Theorieüberprüfung untersucht Teil III sodann, inwiefern das Lobbyieren der Kantone den konkreten Anforderungen an ressourcenoptimale subnationale Interessenvertretung zu genügen vermag.

Teil III, der sich anschickt, die vier Zielsetzungen zu realisieren, ist folgendermassen aufgebaut: Kapitel 4 präsentiert die Staatsschreiberinnen- und Staatsschreiberbefragung 2019/2020 (Primärdatenbasis). Sodann bietet Teil III eine empirische Bestandsaufnahme über die kantonsspezifische Nutzungshäufigkeit einerseits und die kantonsspezifischen Einflusschancen andererseits, welche mit formalen Einflusskanälen bzw. informellen Strategien verbunden sind (Quer- und Längsschnitt). Kapitel 5 rückt die drei verbleibenden formalen Einflusskanäle Standesinitiative (vgl. Unterkapitel 5.2), Vernehmlassungsverfahren (vgl. Unterkapitel 5.3) und Kantonsreferendum (vgl. Unterkapitel 5.4) in den Blick. Mit dem Direktkontakt (vgl. Unterkapitel 6.2), den interkantonalen Konferenzen (vgl. Unterkapitel 6.3), der Vertretung in der Bundesstadt (vgl. Unterkapitel 6.4) sowie den Medien (vgl. Unterkapitel 6.5) widmet sich Kapitel 6 vier informellen Strategien. Kapitel 8 leitet ein Modell ressourcenoptimaler subnationaler Interessenvertretung her und überprüft sodann, inwiefern die Kantone ressourcenoptimal lobbyieren. Teil III schliesst mit einer Typologie lobbyierender Kantone, welche alle empirischen Erkenntnisse zusammenbringt – und eine abschliessende Antwort auf die (mitunter) zugrunde gelegte Leitfrage bietet, *wie* die Kantone lobbyieren (vgl. Kapitel 7).

4 Staatsschreiberinnen- und Staatsschreiberbefragung 2019/2020

4.1 Einstieg

Kapitel 4 stellt die Staatsschreiberinnen- und Staatsschreiberbefragung 2019/2020 vor. Als standardisierte schriftliche Befragung bildet sie die Primärdatenbasis von Teil III. Unterkapitel 4.2 grenzt zunächst den Kreis der Befragten ein, indem es etymologische und terminologische Vorbemerkungen anführt (vgl. Abschnitt 4.2.1) sowie darlegt, weshalb die Staatsschreiberinnen und Staatsschreiber als heutige Träger- und Koordinationsinstanz kantonaler Aussenbeziehungen den idealen Befragtenkreis bilden (vgl. Abschnitt 4.2.2). Sodann klärt Unterkapitel 4.3 das Verhältnis zu Vorgängerbefragungen. Erläutert wird einerseits, inwiefern die eigene Datenerhebung daran anschlussfähig ist (vgl. Abschnitt 4.3.1). Andererseits wird aufgezeigt, inwiefern die Vorgängerbefragungen ausbaufähig sind. Aus dem ausgemachten Erweiterungspotential werden Folgerungen für das eigene Umfragevorhaben abgeleitet (vgl. Abschnitt 4.3.2). Dies leitet zu Unterkapitel 4.4 über, in dem organisatorische Aspekte ebenso umrissen werden wie inhaltliche Überlegungen, welche die Konzeption der Staatsschreiberinnen- und Staatsschreiberbefragung 2019/2020 anleiteten (vgl. Abschnitt 4.4.1 bzw. 4.4.2).

4.2 Der Kreis der Befragten

4.2.1 Etymologische und terminologische Vorbemerkungen

Der Begriff «Kanzler» geht auf das spätlateinische *cancellārius* zurück, was ursprünglich einen subalternen Gerichtsbeamten im spätantiken Rom bezeichnete (Wili, 2000, 16; vgl. Kluge, 2012 [1891]). Etymologisch leitet er sich vom lateinischen *cancelli* ab; zu Deutsch «Schranken». Beim *cancellārius* handelte es sich also um denjenigen Amtsdieners,

«[...] der den Verkehr zwischen den durch Schranken (*cancelli*) von der Öffentlichkeit abgetrennten Magistraten und dem Publikum regelt.» (Kluge, 2012 [1891], unpaginiert)

Der durch Schranken abgetrennte Raum der *cancellaria*, eine Art Schreibstube, bildete denjenigen Ort, wo der *cancellārius* seines Amtes waltete. Umso

deutlicher werden die seit den Anfängen der Alten Eidgenossenschaft im späten 13. bzw. frühen 14. Jahrhundert engen sprachlichen und funktionalen Bezüge zwischen Amt (Kanzler bzw. Kanzlerin) und dessen Arbeitsplatz (Kanzlei bzw. Schreibstube; Wili, 2000, 16; Kohlbrenner, 2014, 116). Als Bezeichnung der Wirkungsstätte hielt sich «Kanzlei» in der Schweizerischen Eidgenossenschaft sowohl auf Bundes- wie auch auf Kantonsebene bis in die Gegenwart. Seit ihrer erstmaligen Erwähnung in Art. 38 des XX. Kapitels der napoleonischen Mediationsakte von 1803 bewahrte die Bundeskanzlei – «die älteste ständige Behörde der Schweiz» (Kohlbrenner, 2014, 118) – ihren Namen unverändert (vgl. Vatter, 2020b, 226–34). Auch in den Kantonen überdauerte «Kanzlei» die Zeit, wie die weiterhin gültigen Bezeichnungen «Staatskanzlei», «Standeskanzlei» oder «Landeskanzlei» illustrieren (vgl. Tabelle 4.2.1).

Tabelle 4.2.1: Bezeichnung der Wirkungsstätte: Stabsstelle der Kantonsregierung

Bezeichnung	Kantone
«Cancelleria dello Stato»	TI
«Chancellerie d'État»	VD, NE, GE
Kantonskanzlei	AR
Landeskanzlei	BL
Ratskanzlei	AI
Staatskanzlei	ZH, BE, LU, SZ, OW, NW, GL, ZG, FR, SO, BS, SH, SG, AG, TG, VS
Standeskanzlei	UR, GR

Quelle: eigene Zusammenstellung basierend auf den Kantonsverfassungen.

Anders verhält es sich mit der Amtsbezeichnung, die sich über die Zeit veränderte. Wie Tabelle 4.2.2 zeigt, findet sich der Amtstitel «(Staats-)Kanzlerin» bzw. «(Staats-)Kanzler» heute nur noch in Freiburg und Wallis; zwei zweisprachige Kantone mit besonderer Verfassungsentwicklung (vgl. Kölz, 2004). Auch die Kantone der lateinischen Schweiz halten am französischen bzw.

italienischen Äquivalent fest. Weitaus gebräuchlicher ist die aus der Alten Eidgenossenschaft stammende Amtsbezeichnung «Land-» oder «Staatschreiberin» bzw. «Staatschreiber», die in einer Mehrheit der Kantone bis heute beibehalten wurde.

Tabelle 4.2.2: Amtsbezeichnung: Vorstehende der kantonalen Kanzleien

Bezeichnung	Kantone
«Cancelliera dello Stato» bzw. «Cancelliere dello Stato» «Chancelière d'État» bzw. «Chancelier d'État»	TI VD, NE, GE, JU
Kanzleidirektorin bzw. Kanzleidirektor Landschreiberin bzw. Landschreiber	UR, GR OW, NW, ZG, BL
Leiterin bzw. Leiter der Kanzleidienste Ratsschreiberin bzw. Ratsschreiber Staatskanzlerin bzw. Staatskanzler Staatschreiberin bzw. Staatschreiber	AR GL, AI FR, VS ZH, BE, LU, SZ, SO, BS, SH, AG, TG
Staatssekretärin bzw. Staatssekretär	SG

Quelle: eigene Zusammenstellung basierend auf den Kantonsverfassungen.

Der Einfachheit ist die Begriffsverwendung generisch: Es ist stets von Staatsschreiberin bzw. Staatsschreiber die Rede, um die Vorstehenden der kantonalen Kanzleien zu bezeichnen. Die kantonalen Kanzleien bilden hingegen die Stabsstellen der Regierung.¹ Jene generische Bezeichnung setzte sich im deutschen Sprachraum spätestens mit der 1900 gegründeten Schweizerischen Staatsschreiberkonferenz (SSK) durch (vgl. Kohlbrenner, 2014). Weshalb Staatsschreiberinnen und Staatsschreiber den idealen Befragtenkreis bilden, wird im Folgenden dargelegt.

¹ In einigen wenigen Kantonen bildet die kantonale Kanzlei die Stabsstelle von Regierung und Parlament (Kohlbrenner, 2014, 125).

4.2.2 Heutige Träger- und Koordinationsinstanz kantonaler Aussenbeziehungen: Staatsschreiberinnen und Staatsschreiber als idealer Befragtenkreis

Spätestens seit der Jahrtausendwende sind die Staatsschreiberinnen und Staatsschreiber die unbestrittene Träger- und Koordinationsinstanz kantonaler Aussenbeziehungen (vgl. Buschor, 2000; Gutzwiller, 2008; Kohlbrenner, 2014; Auer, 2016). Ihr heutiges Tätigkeits- und Funktionsprofil lässt sich wie folgt umreissen:

«Die Staatskanzlerin oder der Staatskanzler, die als Stabschefin oder als Stabschef des Staatsrates amtet, überwacht die Sicherstellung einer gesunden und funktionellen Arbeitsumgebung für die Regierung des Kantons. Sie oder er organisiert die Sitzungen des Staatsrats und hat eine umfassende Vorstellung der vom Staatsrat behandelten Dossiers.» (SSK, 2023)

Aus diesem Beschrieb lässt sich ein rechtliches, ein verwaltungsorganisatorisches, ein personenbezogenes sowie ein forschungspragmatisches Argument ableiten, weshalb die Staatsschreiberinnen und Staatsschreiber den idealen Befragtenkreis bilden. Zunächst sticht ein (*i.*) *rechtliches Argument* hervor. Welche Tätigkeiten und Funktionen die Staatskanzleien übernehmen, ist in 18 der 26 Kantone auf Verfassungsstufe geregelt.² Im kantonalen Regierungs- und (Verwaltungs-)Organisationsgesetz³ erfahren sie Präzisierung. In zehn Kantonen schärft eine Verordnung, eine Dienstordnung oder ein Geschäftsreglement das Tätigkeits- und Funktionsprofil der Staatskanzleien zusätzlich.⁴

2 Art. 92 Abs. 2 KV BE; § 54 Abs. 3 KV LU; Art. 54 Abs. 5 bzw. Art. 54a Abs. 4 KV NW; Art. 86a Abs. 1 bzw. Art. 103 Abs. 2 KV GL; § 34 Abs. 5 KV ZG; Art. 98 Abs. 3 bzw. 108 KV FR; Art. 30 Abs. 2 bzw. Art. 83 KV SO; § 48 Abs. 1 bzw. § 143 Abs. 1 KV BS; § 79 KV BL; Art. 69 Abs. 2 KV SH; Art. 93 Abs. 3 KV AR; Art. 32 Abs. 3 KV AI; Art. 49 Abs. 2 KV GR; § 92 Abs. 3 bzw. § 131 Abs. 1 lit. h KV AG; § 47 bzw. § 48 Abs. 1 KV TG; Art. 108 Abs. 2 KV VS; Art. 48 Abs. 2 bzw. Art. 78 KV NE; Art. 114 KV GE.

3 Die Begriffsverwendung ist generisch. Die genaue Bezeichnung unterscheidet sich von Kanton zu Kanton.

4 Die Zahlenangabe stützt sich auf die in LexFind.ch unter «Staatskanzlei» abgelegten Verordnungen: Verordnung über die Organisation und die Aufgaben der Staatskanzlei (BE), Verordnung über die Aufgaben der Departemente und der Staatskanzlei sowie die Gliederung der Departemente in Dienststellen (LU), Vollzugsverordnung über die Aufgaben und die Gliederung der Departemente und der Staatskanzlei (SZ), Verordnung über die Zuständigkeitsbereiche der Direktionen des Staatsrats und der Staatskanzlei (FR), Dienstordnung der Landeskantlei (BL), Verordnung über die Gebühren für Beglaubigungen durch die Staatskanzlei (SO), Geschäftsreglement der Regierung und

Jenen von Kanton zu Kanton verschiedenen, aber in ihren materiellen Rechtsgrundlagen vergleichbaren Staatskanzleien obliegen die «gesamtheitliche Führung und Steuerung der Verwaltung» (§ 26 lit. a OG RR). Sie koordinieren die Verwaltungstätigkeit insgesamt (u. a. § 26 lit. b OG RR; Art. 19 Abs. 1 lit. d OrG); klären als «juristische[s] Gewissen des Regierungsrates» (ZSZ, 24.2.2014) allerlei rechtliche Fragen ab, die im Regierungs- und Verwaltungsalltag anfallen. Auch sind sie um einen kontinuierlichen Informationsfluss zwischen der Öffentlichkeit und dem Regierungsrat besorgt (u. a. § 13 Abs. 3 OG; Art. 26 Abs. 3 SVOG). Im Auftrag der kantonalen Exekutive gewährleisten sie überdies die Kommunikation gegenüber den Direktionen; in einigen Kantonen auch gegenüber dem Kantonsparlament (u. a. Art. 24 Abs. 1 ORV).⁵ Dazu gehört auch die Vorbereitung und Organisation der Regierungssitzung, an denen die Staatsschreiberin bzw. der Staatsschreiber mit beratender Stimme teilnimmt (Auer, 2016, 88).

Vorliegend sind zwei Aufgabenfelder der Staatskanzleien besonders entscheidend: Erstens koordinieren sie das sogenannte verwaltungsinterne Mitberichtsverfahren.⁶ Dessen Koordination ist mit einem nicht zu unterschätzenden «[...] Miteinfluss auf die Willensbildung der Regierungsorgane verbunden» (Kohlbrenner, 2014, 136). Staatskanzleien sind also eng in der kantonsinternen Bündelung und Formierung von bundespolitischen Forderungen involviert (vgl. Husi, 2003). Zweitens verantworten sie die Repräsentationsfunktion. Gemeinsam mit der Regierung obliegt ihnen die «Vertretung [des Kantons; d. V.] nach aussen» (u. a. § 26 lit. f OG RR). Will heissen: Sie koordinieren die «allgemeinen Aussenbeziehungen» bzw. «affaires extérieures» – und bei den «inneren Aussenbeziehungen» des Kantons zu den Bundesbehörden kommt ihnen in der Praxis des

der Staatskanzlei (SG), Gebührenverordnung für die Standeskanzlei (GR), Règlement d'organisation de la chancellerie d'État (NE) bzw. Loi concernant le traitement et la retraite des conseillers d'État et du chancelier d'État (GE).

- 5 Konkret bestehen in einer Vielzahl der Kantone heutzutage direktions- bzw. departementsübergreifende Arbeitsgruppen. Jene wurden institutionalisiert, um den Informationsfluss zwischen den Direktionen (*syn.* Departementen) zu gewährleisten (Gubler, 2016, 28). Beispielsweise bilden im Kanton Aargau je eine Vertreterin bzw. ein Vertreter pro Departement die Arbeitsgruppe «Aussenbeziehungen», welche von der Staatsschreiberin bzw. dem Staatsschreiber geleitet wird (*ebd.*; vgl. DAB BE BE, 2012).
- 6 Im Bund und in den Kantonen durchlaufen alle Regierungsgeschäfte ein sogenanntes Mitberichtsverfahren. Vom Departement unterzeichnete Anträge werden dem Bundesrat bzw. der Kantonsregierung zum Mitbericht unterbreitet (*syn.* zur Stellungnahme). Das Mitberichtsverfahren dient dazu, die unterschiedlichen Interessen der Departemente so früh wie möglich auszugleichen (Vatter, 2020b, 256–58).

schweizerischen Bundesstaats gar die bedeutsamste Rolle überhaupt zu. So bilden sie den wichtigsten Nexus zum Bund. Wendet sich letzter an die 26 Kantonsregierungen – etwa, wenn der Bundesrat eine Vernehmlassung eröffnet (vgl. Unterkapitel 5.3) –, läuft die Korrespondenz stets über die Staatskanzleien (u. a. Art. 34 Abs. 1 OrV; vgl. KdK, 2012, 21).⁷ Grundsätzlich *muss* eine Staatskanzlei also dieselben Kernaufgaben erfüllen wie die Kantonsregierung selbst. Dies ist «begriffsnotwendig» (Husi, 2003, 271), weil ansonsten die führungsunterstützende «raison d'être» einer allgemeinen Stabsstelle verletzt wäre.⁸ Die einzige Ausnahme betrifft den Prozess der kantonsinternen Interessenaggregation, welche der Interessenvertretung gegenüber den Bundesbehörden voraussetzt: Darin ist die Staatsschreiberin oder der Staatsschreiber gar *noch* enger involviert als die einzelnen Mitglieder der Kantonsregierung.

In der Erfüllung dieses umfassenden Tätigkeits- und Funktionsprofils der Staatskanzleien trägt die Staatsschreiberin oder der Staatsschreiber die Hauptverantwortung. Damit ist das (*ii.*) *verwaltungsorganisatorische Argument* angesprochen. Sie oder er leitet die Staatskanzlei. Sie oder er hat gegenüber der Staatskanzlei die Stellung einer Direktionsvorsteherin oder eines Direktionsvorstehers inne. Gleichzeitig ist die Staatsschreiberin bzw. der Staatsschreiber dem Regierungsrat «[...] als Stabsstelle beigegeben» (Kohlbrener, 2014, 134); die kantonale Exekutive übt ihr gegenüber alle Weisungsrechte aus (vgl. Auer, 2016). Im Organigramm der Kantonsverwaltung kommt ihr oder ihm so eine hochrangige Kaderstellung zu. Staatsschreiberinnen bzw. Staatsschreiber stehen keinem Fachdepartement vor und sind ausserhalb des Liniensystems der Kantonsverwaltung tätig. Dadurch bleiben sie gerade *nicht* in einer auf die Leitung einer Direktion (*syn.* Departement, Ministerium) beschränkten, sektoriellen Optik verhaftet. Vielmehr übernehmen sie «eine zentrale Scharnierfunktion» (SK SG, 2023). Als meist parteiungebundene «Brückenbaue[r]» (*ebd.*) schaffen *und* prägen sie Verbindungen zu allen Seiten: «nach oben» zu den Bundesbehörden, «nach unten» gegenüber der (Kantons-)Bevölkerung und «nach links

7 So wird das Begleitschreiben, mit welchem das zuständige Bundesratsmitglied eine Vernehmlassungsvorlage erläutert, stets an die 26 Staatskanzleien adressiert. Letztere fungieren auf der Liste der ständigen Vernehmlassungsadressaten (Art. 4 Abs. 2 VIG; vgl. Unterkapitel 5.3).

8 Gemäss Kohlbrener (2014, 134–36) lassen sich die folgenden drei Merkmale einer allgemeinen Stabsstelle benennen: Unterstützungsfunktion, Weisungsrecht und Verantwortlichkeit.

und rechts» gegenüber den Direktionen. In verwaltungsorganisatorischer Hinsicht bekleiden Staatsschreiberinnen und Staatsschreiber also eine in die Verwaltungsprozesse allseits involvierte, vermittelnde bzw. koordinierende Kaderstellung.

Was Vatter (2020b, 231) für die Bundeskanzlerinnen und Bundeskanzler postuliert, gilt für die Staatsschreiberinnen und Staatsschreiber ebenso: Beide verfügen über einen rechtlich «[...] prinzipiell grossen Gestaltungsspielraum für die Ausübung ihres Amtes, den sie ganz unterschiedlich zu nutzen [wissen; d. V.]». Damit ist das (*iii.*) *personenbezogene Argument* angesprochen. Je nachdem, welchem spezifischen Amtes- bzw. Selbstverständnis die Vorstehenden der kantonalen Kanzleien folgen, vermögen sie, ihren Macht- und Einflussbereich durch eine personelle Prägung des Amtes zusätzlich zu festigen. Hangartner (1968, 348) schreibt dazu:

«Wie und mit welchem Gewicht [...] [der Staatsschreiber bzw. die Staatsschreiberin; d. V.] seine Beratungsfunktion ausübt, hängt von verschiedenen Umständen ab, vor allem von seiner *Persönlichkeit* selbst.» (Hervorhebung d. V.)

Dementsprechend lässt sich das jeweilige Amtsverständnis auf einem Kontinuum zwischen beratender und genuin politischer Rolle anordnen (vgl. Vatter, 2020b, 226–34 analog für die Bundeskanzlerinnen und Bundeskanzler). Der Typus der Dienstleisterin bzw. des Dienstleisters⁹ weist sich selbst «nur Beratungsfunktion [zu; d. V.]» (Staatsschreiber Peter Gander [SZ]; Direktzitat nach: ZSZ, 3.12.2010). Ihrem Selbstverständnis zufolge amten sie bloss als «Dienstleister für eine zusammenhängende Politik, welche dann die Regierungsmitglieder wahrnehmen» (Staatsschreiber Rainer Gonzenbach [TG]; Direktzitat nach: TZ, 4.3.2013). Staatsschreiberinnen und Staatsschreiber des Typus der Dienstleisterin bzw. des Dienstleisters agieren also defensiv. Sie nutzen ihr allgemeines Beratungs- und Rederecht in den kantonalen Regierungssitzungen vor allem dazu, wenn nötig, als «juristische[s] Gewissen der Regierung» (LTZ, 14.4.2011; BU, 24.1.2012) rechtliche Bedenken anzumelden (vgl. ZSZ, 3.12.2010; SOZ, 2.12.2014).

Dem beraterisch-dienstleistenden steht ein strategisches, bisweilen genuin politisches Amtsverständnis entgegen, das den Typus der «Public Managerin» bzw. des «Public Managers» charakterisiert. Ein «strategisch handelnde[r] und denkende[r] Public Manager» (Gutzwiller, 2008, 28) erfüllt seine Amtsgeschäfte gestalterisch. Deren Macht- und Einfluss-

9 Vatter (2020b, 234) spricht vom Typus der Verwaltungskanzlerin bzw. des Verwaltungskanzlers.

bereich ist längst nicht auf den eigenen Kader- bzw. Stabsstellenposten beschränkt. Vertreterinnen und Vertreter jenes Typus stellen ausgewiesene Führungsqualitäten unter Beweis; sie geben Impulse und nutzen ihren «Gestaltungsraum» (AZ, 25.2.2016) politisch-strategisch aus (Gutzwiller, 2008, 26–28). Solche Staatsschreiberinnen bzw. Staatsschreiber werden zum viel bemühten «sechste[n] Regierungsmitglied» (NLZ, 27.5.2011) bzw. «achte[n] Regierungsrat» (ZSZ, 3.12.2010). Nicht selten treten sie öffentlich wahrnehmbar in Erscheinung und/oder nutzen die Medien geschickt, um eigens vorangetriebene Projekte bekannt zu machen (u. a. TPS, 28.1.2009; TDG, 15.10.2009; NZZ, 31.3.2011).¹⁰

Hinzu kommt viertens und letztens ein (*iv.*) *forschungspragmatisches Argument*, weshalb die Staatsschreiberinnen und die Staatsschreiber den idealen Befragtenkreis bilden. Namentlich lässt sich deren standardisierte Befragung mit der erstmalig 1988 durchgeführten Gemeindeschreiberbefragung parallelisieren. Über die letzten Dekaden haben sich die Gemeindeschreiberbefragungen in der vergleichenden Gemeindeforschung als unverzichtbares Instrument der systematischen Datenerhebung etabliert (Ladner et al., 2013, 1–2; vgl. Steiner et al., 2021). Mittlerweile liegen sechs Wellen vor; jeweils als Querschnitt der Jahre 1988, 1994, 1998, 2005, 2009 bzw. 2016/2017.¹¹ Die Gemeindeschreiberbefragungen sind erprobt, systematisch, aussagekräftig; in Forschung und Praxis allseits geschätzt. Vor dem Hintergrund drängt sich eine wiederkehrende Erhebung bei den Staatsschreiberinnen und Staatsschreiber geradezu auf. Umso mehr erstaunt, dass die Gemeindeschreiberbefragungen auf kantonaler Ebene über bislang kein funktionales Äquivalent verfügen. Ausnahme sind die vier Vorgängerbefragungen, die in Abschnitt 4.3.1 vorgestellt werden.

10 Als Beispiel für den Typus der «Public Managerin» bzw. des «Public Managers» kann Staatsschreiber Peter Grünenfelder (AG) angeführt werden. Er initiierte Reformen und erarbeitete zukunftsgerichtete Strategien wie die «Wachstumsinitiative» oder das innovationsfördernde «Programm Hightech Aargau 2013–2017», welche die Ausstrahlung des Kantons neu prägten (NZZ, 31.3.2011). Auch «Chancelier d’État» Robert Hensler (GE) verstand sich als strategischer Impulsgeber (TDG, 15.10.2009). Er hatte seine Rolle für sich selbst massgeschneidert («le rôle sur mesure que s’était taillé le chancelier»; vgl. TPS, 28.1.2009); er vermittelte etwa das stark von ihm forcierte E-Voting medial gekonnt.

11 Die aus den Gemeindeschreiberbefragungen gewonnenen Daten sind vollumfänglich im Harvard Dataverse publiziert (Ladner et al., 2023).

4.3 Verhältnis zu Vorgängerbefragungen

4.3.1 Anschlussfähigkeit an Vorgängerbefragungen

Anders als die Gemeindeschreiberbefragungen, die bereits seit 1988 regelmässig durchgeführt werden (u. a. Ladner et al., 2013; Steiner et al., 2021), sind Staatsschreiberinnen- und Staatsschreiberbefragungen nicht institutionalisiert. Dennoch wurden bislang praktisch motivierte und meist von den Kantonen selbst initiierte Versuche unternommen, die unvergleichlich profunden Kenntnisse der Vorstehenden der kantonalen Kanzleien abzuholen. Tabelle 4.3.1 liefert eine Übersicht über die vier der Autorin bekannten Vorgängerbefragungen.¹²

Im Folgenden wird dargelegt, inwiefern die Staatsschreiberinnen- und Staatsschreiberbefragung 2019/2020 an die Vorgängerbefragungen anschlussfähig ist.¹³

- *«Interessenvertretung Kantone» (SK AG, 2008):* Im Hinblick auf die SSK-Frühjahrskonferenz 2008 führte die Abteilung «Strategie und Aus-

12 Erklärungsbedürftig ist, warum die von der EFK (2022) durchgeführte Studie «Prüfung der Wirksamkeit der interdepartementalen Koordination bei Föderalismusfragen» nicht als Vorgängerbefragung gewertet wurde. Jene Studie untersuchte, «[...] inwiefern die Bundesverwaltung den Umgang mit den Kantonen übergreifend steuert» (EFK 2022, 5) und inwiefern ebendiese horizontale Koordination in Föderalismusfragen dem Transparenzgebot genügt. Sie fusst auf drei Hauptfragen (EFK 2022, 15): Findet eine ausreichende interdepartementale Koordination in Föderalismusfragen statt? Werden Lösungen für Fragen in bestimmten Bereichen im Verhältnis zwischen Bund und Kantonen gefunden? Sind die Instrumente zum Austausch in Föderalismusfragen angemessen? Die Perspektive, welche die EFK (2022)-Studie einnahm, ist stark bundes(-verwaltungs-)zentriert. Befragt wurden vor allem Bundeskader. Staatsschreiberinnen und Staatsschreiber waren keine involviert. Mit Luzia Lehmann, Leiterin Koordination Aussenbeziehungen des Kantons Zürich, fungierte nur eine einzige Mitarbeiterin der 26 Staatskanzleien als Ansprech- bzw. Interviewpartnerin. So gesehen entsprach der Analysefokus der EFK (2022)-Studie gerade *nicht* der «view from the states» (Elazar, 1966), die das vierdimensionale Analyseraster voraussetzt (vgl. Unterkapitel 2.5). Urheber ist die EFK als das oberste Finanzaufsichtsorgan des Bundes. Das unterscheidet sie fundamental von den vier in Tabelle 4.3.1 verzeichneten Vorgängerbefragungen. Aus diesem Grund wird die EFK (2022)-Studie nicht als Vorgängerbefragung gewertet.

13 Der Fokus liegt auf den Vorgängerbefragungen aus den Jahren 2008, 2012 und 2016. Die Befragung «Staatskanzlei 2000 – Stabsstelle und Innovationszentrum», welche die SSK in Auftrag gab, liess sich trotz eingehender Rechercheanstrengungen nicht mehr auffinden (vgl. jedoch Buschor, 2000).

Tabelle 4.3.1: Vorgängerbefragungen: Übersicht über die technischen Daten

Jahr	Titel der Befragung	Urheber	Anzahl Items	befragte Kantone	Rücklauf	erfasste Kantone
1994	«Staatskanzlei 2000 – Stabsstelle und Innovationszentrum»	SSK	n/a	26		
2008	«Interessenvertretung Kantone»	Abteilung «Strategie und Aussenbeziehungen» der Staatskanzlei des Kantons Aargau	15	26	26/26	alle
2012	«Interessenvertretung auf Bundesebene»	Dienst für Aussenbeziehungen (DAB BE) der Staatskanzlei des Kantons Bern	20	12 ¹	n/a	ZH, BE, LU, FR, SO, BS, SG, AG, TI, VD, VS, GE
2016	«Hintergründe und Formen der Interessenvertretung der einzelnen Kantone mit Fokus auf die Eidgenössischen Räte mit besonderem Augenmerk auf den Kanton Zürich»	Philippe Gubler (EMPA-Projektarbeit)	13	26 ²	15/26	ZH, BE, LU, SZ, NW, GL, ZG, BS, SH, AR, AI, AG, TH ² , VD, GE

Anm.: ¹ = Befragt wurden elf Kantone, wobei die Daten für BE vom DAB BE eigenhändig ergänzt wurden; ² = SH und TI wurden telefonisch befragt. Die in Tabelle 4.3.1 ausgewiesenen Vorgängerbefragungen beschränken sich ausdrücklich auf «Normalzeiten» und klammern die von Kantons- bzw. Bundesbehörden angefertigten, praktisch motivierten Teilstudien zur bundespolitischen Mitwirkung der Kantone in Krisensituationen aufgrund der fehlenden Vergleichbarkeit aus (u. a. BK, 2020, 2022; KdK, 2020, 2022; GPK, 2022). Zu den Gründen, weshalb die von der EFK (2022) durchgeführte Studie «Prüfung der Wirksamkeit der interdepartementalen Koordination bei Föderalismusfragen» in der tabellarischen Übersicht fehlt vgl. Kapitel 4, Fussnote 12.

senbeziehungen» der Staatskanzlei des Kantons Aargau eine schriftliche Umfrage mit dem Titel «Interessenvertretung Kantone» durch.¹⁴ Alle 26 Kantone nahmen daran teil (Vollerhebung), wobei unklar bleibt, ob das Ausfüllen des Fragebogens den Staatsschreiberinnen und Staatsschreibern selbst oblag. Die überlieferten Auswertungsunterlagen erlauben Rückschlüsse auf die inhaltlichen Schwerpunkte. Ein erster lag auf dem Direktkontakt zur kantonseigenen Delegation in der Bundesversammlung (vgl. Abschnitt 6.2.2). Wie häufig Treffen organisiert werden, ob die Kantonsregierung selbst zugegen ist oder durch hochrangige Verwaltungskader vertreten wird und welche Themen zur Sprache kommen, wurde ebenso abgefragt wie Möglichkeiten zur Sicherstellung des kontinuierlichen Informationsflusses. Ein zweiter inhaltlicher Schwerpunkt kreiste um weitere «Kontakt- bzw. Austauschgefässe zwischen dem Kanton und anderen Organisationen» (SK AG, 2008, 13). Die befragten Kantone spiegelten zurück, ob bzw. inwiefern sie zwecks «Stärkung der Interessenvertretung» Austausch mit Medien, interkantonalen Konferenzen, kantonalen Verbänden, Handelskammern und/oder Kantonalbanken pflegten.

- «*Interessenvertretung auf Bundesebene*» (DAB BE, 2012): Im Jahre 2012 schickte der in der Staatskanzlei des Kantons Bern angesiedelte DAB BE eine Umfrage zum Thema «Interessenvertretung auf Bundesebene» ins Feld. Hintergrund war die in Bern waltende Diskussion über eine «Verstärkung der Interessenvertretung auf Bundesebene (mit den bestehenden Ressourcen)» (DAB BE, 2012, 16). Um eine faktenbasierte Grundlage für ein Aussprachepapier zuhanden des Regierungsrates zu schaffen, erfragte der DAB BE «[...] die Erfahrungen, die die Kantone in den letzten Jahren gemacht hatten»¹⁵. Eine nicht näher begründete Auswahl von elf Kantonen wurde zur Teilnahme eingeladen, wobei nicht präzisiert wurde, ob das Ausfüllen des Fragebogens den Staatsschreiberinnen bzw. Staatsschreibern oblag. In inhaltlicher Hinsicht lassen sich vier Schwerpunkte identifizieren. Ein erster Block berührte die kantonsspezifische Ausgestaltung der Interessenvertretung; er erhob bspw., welche kantonale Verwaltungseinheit für die Koordination der Interessenvertre-

14 Die Autorin dankt der Staatskanzlei des Kantons Aargau herzlich dafür, dass ihr die im Archiv überlieferten Unterlagen zur Befragung «Interessenvertretung Kantone» zur Verfügung gestellt wurden.

15 Wortlaut der E-Mail-Korrespondenz mit Thomas Moser, Beauftragter für Aussenbeziehungen des Kantons Bern (19.8.2019).

- tung verantwortlich zeichnet (u. a. Staatskanzlei, Präsidialdirektion) und wie die direktionsübergreifende Interessenaggregation funktioniert. Ein zweiter inhaltlicher Schwerpunkt lag auf der Erhebung derjenigen Bundesvorhaben, bei denen «[...] eine besonders aktive Interessenvertretung betrieben [wurde; d. V.]» (DAB BE, 2012, 7).¹⁶ Dabei interessierte auch, wer ebendieses «besondere Interessen» (*ebd.*) kantonsintern definiert – und welche zusätzlichen Massnahmen ergriffen werden, um sich als Kanton in solchen Schlüsselgeschäften bundespolitisches Gehör zu verschaffen. Inwiefern sich die Interessenvertretung bzw. deren Erfolg über die Zeit veränderten, war Gegenstand eines dritten Schwerpunkts. In einem vierten Frageblock wagten die Befragten einen Ausblick, ob künftig «wesentliche Veränderungen bei der Interessenvertretung gegenüber dem Bund oder auf interkantonaler Ebene» (DAB BE, 2012, 13) geplant seien.
- *«Hintergründe und Formen der Interessenvertretung der einzelnen Kantone mit Fokus auf die Eidgenössischen Räte mit besonderem Augenmerk auf den Kanton Zürich»* (Gubler, 2016): Im Rahmen eines Nachdiplomstudiums verfasste Gubler (2016) eine Projektarbeit zum Thema «Hintergründe und Formen der Interessenvertretung der einzelnen Kantone mit Fokus auf die Eidgenössischen Räte mit besonderem Augenmerk auf den Kanton Zürich». Sie fusste auf einer schriftlichen Befragung, an der insgesamt 15 Kantone teilnahmen. Inhaltlich sind drei Schwerpunkte auszumachen; sie beginnen mit einem Frageblock dazu, wie sich die Interessenvertretung über interkantonale Konferenzen gegenüber dem Referenzjahr 2005 veränderte.¹⁷ Ein zweiter inhaltlicher Schwerpunkt lag auf Politikfeldern und Schlüsselgeschäften, bei denen sich der Kanton auf Bundesebene «generell einbringt» (Gubler, 2016, XII). Wie es um die Rahmenbedingungen steht, behandelte ein dritter Schwerpunkt (u. a. Zuständigkeits- bzw. Kompetenzordnung innerhalb der kantonalen Verwaltungseinheiten, zur Verfügung stehende personelle und finanzielle Ressourcen).

16 Jenes Item war als offene Frage konzipiert. «Steuerfragen» sowie «Finanzierung und Ausbau der Bahninfrastruktur (FABI)» wurden den Befragten jedoch als Erinnerungstütze vorgegeben.

17 Das Referenz- bzw. Vergleichsjahr 2005 wurde von Gubler (2016) nicht näher begründet. Die Wahl könnte mit der 2005 erfolgten Gründung der Konferenz der Gerberkantone der Neugestaltung des Finanzausgleichs und der Aufgabenteilung (NFA) zusammenhängen, die der Autor mehrfach thematisiert.

Die Vorgängerbefragungen zeigen: Wer eine vollständige, breite und systematische Primärdatenbasis dazu gewinnen will, wie, wie erfolgreich und unter welchen Rahmenbedingungen die Kantone lobbyieren, muss bei den 26 Staatschreiberinnen und Staatsschreibern ansetzen. Dass bislang hauptsächlich die Kantone selbst aus ganz konkretem praktischem Erkenntnisinteresse auf schriftliche Befragungen bei den Staatskanzleien zurückgriffen, unterstreicht abermals die Relevanz des bereits in Abschnitt 4.2.2 dargelegten idealen Befragtenkreises. Überdies stellen die Vorgängerbefragungen die Machbarkeit und Durchführbarkeit unter Beweis (Diekmann, 2013, 486–88; vgl. Faulbaum et al., 2009; Christian et al., 2009). Ein eigenes Befragungsvorhaben vermag nahtlos daran anzuknüpfen; es ist in hohem Masse anschlussfähig. Gleichzeitig geht die Staatsschreiberinnen- und Staatsschreiberbefragung 2019/2020 in gleich sechsfacher Weise über die Vorgängerbefragungen hinaus. Worin die Ausbaufähigkeit und das Erweiterungspotential genau bestehen, wird im Folgenden erläutert.

4.3.2 Ausbaufähigkeit und Erweiterungspotential gegenüber den Vorgängerbefragungen

Ein eigenes Befragungsvorhaben ist nicht «nur» an die Vorgängerbefragungen anschlussfähig (vgl. Abschnitt 4.3.1), sondern bietet auch die Chance für deren eigenständigen Weiterentwicklung. Auszumachen ist eine gleich sechsfache Ausbaufähigkeit bzw. Erweiterungspotential:

- *Vollerhebung statt beschränkter Reichweite:* Die Reichweite der Vorgängerbefragungen des DAB BE (2012) bzw. von Gubler (2016) ist beschränkt. Sie decken je nur rund die Hälfte der Kantone ab. Besonders problematisch ist die nicht näher begründete, bisweilen zufällig anmutende Fallauswahl. Es wurden keine *ex ante* definierte Kriterien herangezogen, die bspw. auf eine nach Sprachregion, Wirtschaftsstruktur und/oder Einwohnerzahl ausgewogene Repräsentation der Kantone Rücksicht genommen hätten (zu Fallauswahlstrategien vgl. Seawright und Gerring, 2008). Vielmehr ergab sich schlicht aus dem Rücklauf, welche Kantone in die Auswertung eingingen. Wünschenswert wäre daher eine Vollerhebung, um die Aussagekraft einer Staatsschreiberinnen- und Staatsschreiberbefragung zu maximieren.
- *Befragung der Staatsschreiberinnen und Staatsschreiber selbst statt Befragung des nachrangigen Personals:* Die Vorgängerbefragungen wurden

an die Staatskanzleien adressiert. Welche Mitarbeitende den Fragebogen tatsächlich ausfüllten, lässt sich kaum mehr rekonstruieren. Dies schmälert den Wert der gewonnenen Daten, denn: Nahm bspw. eine Delegierte bzw. ein Delegierter für Aussenbeziehungen daran teil, die bzw. der meist in einer ständigen Vertretung in Bern arbeitet (vgl. Unterkapitel 6.4), ist die Person mit der Interessenartikulation gegenüber den Bundesbehörden bestmöglich vertraut. Wie ein Interesse im Kanton zustande kommt (Interessenaggregation), liegt ihr bzw. ihm aufgrund der räumlichen Distanz zum Kantonshauptort hingegen eher fern. Umgekehrt verfügt das im Kantonshauptort arbeitende kantonale Verwaltungspersonal über weniger direkte Einblicke in die «Bundesberner Mechanik»; es erfährt also weit weniger unmittelbar, wie und wie erfolgreich die Bundesbehörden konkret lobbyiert werden. Füllten je nach Kanton also unterschiedliche Funktionsträgerinnen und Funktionsträger den Fragebogen aus, untergräbt dies die interkantonale Vergleichbarkeit der erhobenen Daten. Anzustreben wäre daher eine Befragung, die sich ausdrücklich an die 26 Vorstehenden der kantonalen Kanzleien richtet – vorangekündigt über die SSK, in deren Rahmen sie sich alle *in persona* versammeln.

- *Differenzierung nach den Phasen des bundespolitischen Willensbildungs- und Entscheidungsprozesses statt Beschränkung auf eine Etappe:* Die Vorgängerbefragungen bilden den bundespolitischen Willensbildungs- und Entscheidungsprozess bloss holzschnittartig ab; sie beschränken sich auf je eine bestimmte Etappe. So richtete die SK AG (2008) das Augenmerk fast ausschliesslich auf die Interessenvertretung während der parlamentarischen Phase. Auch der DAB BE (2012) differenzierte nicht nach dem «Wann?». Geboten wäre also eine Befragung, die den Politikkreislauf als ein sequentielles, funktional abgegrenztes und in kumulative Sinneinheiten unterteiltes «Phasenmodell» versteht (vgl. Unterkapitel 2.5). Dadurch würde dem Umstand Rechnung getragen, dass die Kantone je nach Phase unterschiedlich (erfolgreich) lobbyieren.
- *Wissenschaftliche Systematik statt praktisches Erkenntnisinteresse:* Die Vorgängerbefragungen sind aus den handfesten Bedürfnissen der Praxis motiviert (u. a. Bereitstellung einer faktenbasierten Grundlage für die politische Diskussion, Informationsgewinn über die Interessenvertretung anderer Kantone). Folgerichtig beinhalten sie diejenigen Items, welche jene praktischen Bedürfnisse stillen. Dies geht jedoch auf Kosten der wissenschaftlichen Systematik. So wurde der «Nutzen» der Interessenvertretung vom DAB BE (2012, 4) generell und ohne jegliche Differenzierung abgefragt. Mit bloss einer Antwort mussten die Befragten

den Nutzen sowohl für den Regierungsrat als auch für die Mitglieder der eidgenössischen Räte einschätzen. Auch bezüglich der erhobenen Lobbyingtaktiken mangelt es den Vorgängerbefragungen an Stringenz. So erschliesst sich aus den überlieferten Dokumenten nicht, nach welchen Kriterien sie ausgewählt wurden. Erwünscht wäre daher eine Befragung, welche das vierdimensionale Analyseraster operationalisiert (vgl. Unterkapitel 2.5) – und so ein vollständiges Abbild aller vier Dimensionen gewährleistet.

- *Verbindung von Nutzungshäufigkeits- und Erfolgsmessung statt Beschränkung auf eine empirische Analyseperspektive:* Dass die Vorgängerbefragungen rein praktisch motiviert waren, schmälerte ihren Umfang. So setzte sich die SK AG (2008, 12) zum Ziel, handfestes «Optimierungspotential» zu identifizieren, um die Kantonsinteressen im Bund künftig (noch) wirkmächtiger zu vertreten. Der Fragebogen des DAB BE (2012) ergründete hingegen primär die Frage, wie ein Kantonsinteresse verwaltungsintern aggregiert wird. Gubler (2016) wiederum legte das Hauptaugenmerk auf bloss *einen* Kanton, namentlich Zürich. Insofern erhebt keine der Vorgängerbefragungen Nutzungshäufigkeit, Einflusschancen (*syn.* Erfolg) und Rahmenbedingungen der Interessenvertretung in einem. Anzustreben wäre folglich ein Fragebogen, der alle empirischen Analyseperspektiven aufgreift (vgl. Unterkapitel 2.5).
- *Verbindung von Querschnitt- und Längsschnitterhebung statt Ausklammerung der früheren Interessenvertretung:* Die Vorgängerbefragungen interessieren sich für eine Bestandsaufnahme im Querschnitt, um politische Folgerungen für die Zukunft abzuleiten. Was zuvor war, klammerten die Items hingegen grösstenteils aus, so dass keine Aussagen zur intertemporalen Entwicklung möglich sind. Umso ergiebiger wäre daher eine Befragung, welche sowohl Querschnitt- als auch Längsschnittdaten erhebt.

Zusammengefasst erschliessen sich Ausbaufähigkeit und Erweiterungspotential direkt aus den Schwachstellen der Vorgängerbefragungen. Sie leiten die Konzeption der Staatsschreiberinnen- und Staatsschreiberbefragung 2019/2020 an, in organisatorischer ebenso wie in inhaltlicher Hinsicht (vgl. Abschnitt 4.4.1 bzw. 4.4.2).

4.4 Konzeption der Befragung

Bei der Staatsschreiberinnen- und Staatsschreiberbefragung 2019/2020 handelt es sich um eine standardisierte schriftliche Befragung, sprich: um ein «planmässiges Vorgehen mit wissenschaftlicher Zielsetzung», bei der die Befragten durch «eine Reihe gezielter Fragen [...] zu verbalen Informationen veranlasst werden soll[en]» (Scheuch, 1973, 70). «Standardisiert» bezieht sich auf die regelgeleitete, formalisierte «Kommunikation zwischen Befragten und Interviewern» (Faulbaum, 2019, 9; vgl. Diekmann, 2013). In den empirisch orientierten Sozialwissenschaften sind standardisierte schriftliche Befragungen ein klassisches Instrument der Datenerhebung. Bei der schriftlichen Befragung handelt es sich um die einzige Erhebungsmethode, maximal vollständige, breite und systematische Daten zur subnationalen Interessenvertretung zu gewinnen. Was in Unterkapitel 2.5 für sämtliche (föderale) Mehrebenensysteme postuliert wurde, setzt die Staatsschreiberinnen- und Staatsschreiberbefragung 2019/2020 für den schweizerischen Bundesstaat erstmals überhaupt in solcher Vollständigkeit, Breite und Systematik um. Um den möglichen Fehlerquellen schriftlicher Befragungen entgegenzuwirken (u. a. Diekmann, 2013; Franzen, 2014; Faulbaum, 2019) und um die Aussagekraft zu maximieren, berücksichtigt sie in ihrer Konzeption eine Vielzahl organisatorischer und inhaltlicher Aspekte. Diese werden im Folgenden erläutert.

4.4.1 Organisatorische Aspekte

In organisatorischer Hinsicht durfte die Staatsschreiberinnen- und Staatsschreiberbefragung 2019/2020 in vielerlei Hinsicht auf die Unterstützung Dritter zählen. Dies zeigt ein Blick auf den Zeitplan in Tabelle 4.4.1. In sämtlichen Phasen des Befragungsprojektes wurden zum Vorhaben relevante Funktionsträgerinnen und Funktionsträger konsultiert, es wurde mit ihnen koordiniert und abgeglichen. Bereits im August 2019 erfolgte eine Kontaktaufnahme mit Barbara Schüpbach-Guggenbühl, Staatsschreiberin des Kantons Basel-Stadt und SSK-Präsidentin, um den Dialog zwischen Wissenschaft und Praxis von Beginn an zu etablieren – und zu forcieren. Frühzeitiger «Erstkontak[t] mit der Zielperson» (Faulbaum, 2019, 15) ist denn auch eine wesentliche Vorbedingung für die Teilnahmebereitschaft (und so für das Gelingen der standardisierten Befragung insgesamt; vgl. Christian et al., 2009; Faulbaum et al., 2009; Diekmann, 2013).

Freundlicherweise willigte das SSK-Präsidium ein, die Staatsschreiberinnen- und Staatsschreiberbefragung 2019/2020 anlässlich der SSK-Herbsttagung 2019 voranzukündigen. Den Amtsträgerinnen und Amtsträgern wurde ein Informationsschreiben mitsamt einem Handout übergeben.¹⁸ Eben-diese Dokumente orientierten über die wichtigsten Zielsetzungen, die Anschlussfähigkeit an Vorgängerbefragungen, den groben Zeitplan und betonten den besonderen Wert einer substantiell erweiterten Befragungsneuaufgabe. Die Vorankündigung verlieh dem Befragungsprojekt Glaubwürdigkeit. Auch zum im Herbst 2019 ausgearbeiteten Fragebogen wurden eine Vielzahl an Verwaltungsmitarbeitenden kantonaler Aussendienststellen sowie frühere Staatsschreiberinnen und Staatsschreibern konsultiert. Er wurde mit ihnen abgeglichen, um die praktische Durchführbarkeit des Befragungsvorhabens sicherzustellen. Eine zielgruppenspezifische Fragebogenkonzeption, die sich des «im Feld» gängigen Vokabulars bedient, stellt denn auch eine weitere Anforderung für das Gelingen einer Umfrage insgesamt dar (Dillman et al., 2014, 117; vgl. Faulbaum et al., 2009; Christian et al., 2009).

Sobald die finale Fassung des in engem Dialog zwischen Wissenschaft und Praxis ausgearbeiteten Fragebogens vorlag, wurde dieser von Sophie Guignard und Karel Ziehli, wissenschaftliche Mitarbeitende bei *Année politique suisse* am Institut für Politikwissenschaft an der Universität Bern, vom Deutschen ins Französische übersetzt. Beide sind faktisch zweisprachig, korrespondieren regelmässig in Wort und Schrift in der jeweils anderen Landessprache – und sie sind aufgrund ihrer engen Beschäftigung mit Schweizer Politik auch inhaltlich bestens mit der Thematik vertraut. Im Sinne eines «juristischen Gewissens» war auch Joël Desy eng in die Übersetzungsarbeiten involviert. Als erfahrener Rechtsanwalt und langjähriger Gerichtsschreiber an der Abteilung für französischsprachige Geschäfte am Verwaltungsgericht des Kantons Bern ist er ausgesprochen versiert, was die Überprüfung der exakten terminologischen Passung von Verfassungs- und Gesetzestermino-

18 Die Dokumente wurden in deutscher und französischer Sprache zur Verfügung gestellt. Mit Arnoldo Coduri, «cancelliere di stato» des Kantons Tessin, war zum Befragungszeitpunkt ein SSK-Mitglied italienischer Muttersprache. In ihrer Arbeitsweise folgt die SSK dem aus der Bundesverwaltung bekannten Prinzip «chacun parle sa langue»: Alle SSK-Mitglieder sind frei, sich in der eigenen Muttersprache auszudrücken. Ausreichende passive Sprachkenntnisse der jeweils anderen Landessprachen werden vorausgesetzt. Die Konferenz- und Korrespondenzsprache der SSK beschränkt sich jedoch auf Deutsch und Französisch.

logie betrifft. Sodann wurde der Fragebogen in *Qualtrics*TM eingepflegt¹⁹ – einem führenden «Enterprise Feedback Management»-System und einer für universitäre Befragungsvorhaben gängiger, breit eingesetzter Umfrage-Software. Um einen technisch einwandfreien Ablauf der computergestützten Befragung und eine leserfreundliche Darstellung zu gewährleisten, folgten umfangreiche Pretests (vgl. Faulbaum, 2019, 124–25). Im Lichte der kritischen Rückmeldungen diverser Kolleginnen und Kollegen wurden Layout, optische Darstellungsweise und Befragtenführung dadurch weiter verfeinert.

Lanciert wurde die Staatsschreiberinnen- und Staatsschreiberbefragung 2019/2020 etappenweise. Am 19. November 2019 wurden zunächst die 20 deutschsprachigen Staatsschreiberinnen und Staatsschreiber zur Teilnahme eingeladen. Nach der Festtagszeit folgten am 29. Januar 2020 die fünf «Chancelières» und «Chanciers d’Etat», die französischer Muttersprache sind. Arnoldo Coduri, der «Cancelliere di Stato» des Kantons Tessin, wurde mittels italienischen Einladungsschreibens am 27. Februar 2020 separat angeschrieben.²⁰ Erfreulicherweise war die Teilnahmebereitschaft in allen Kantonen vorhanden, wofür die Autorin allen Staatsschreiberinnen und Staatsschreibern zu grösstem Dank verpflichtet ist. In einigen Fällen wurden sie von engen Stabsmitarbeitenden und/oder für die Interessenvertretung verantwortlich zeichnenden Angestellten der Kantonsverwaltung bei der Umfrageteilnahme unterstützt.²¹ In vier begründeten Ausnahmen musste von der bzw. dem im ersten Umlauf kontaktierten Amtsträger abgewichen werden:

- *Kanton Luzern*: Im Zeichen der COVID-19-Pandemie kam es an der Spitze der Luzerner Staatskanzlei zu einem personellen Wechsel. Der zum Befragungszeitpunkt amtierende Lukas Gresch-Brunner wurde Anfang April 2020 von Bundesrat Alain Berset (SP/FR; 2012–) zum Generalsekretär des Eidgenössischen Departements des Innern (EDI) ernannt

19 Für allerlei Hilfestellungen bei der technischen Umsetzung der computergestützten Befragung ist die Autorin Prof. Dr. Isabelle Stadelmann-Steffen und Manuela Rihm zu grossem Dank verpflichtet.

20 Die Autorin dankt Sonja Vernier Steck herzlich für ihre grosse Unterstützung beim Verfassen des italienischen Einladungsschreibens zur Staatsschreiberinnen- und Staatsschreiberbefragung 2019/2020.

21 In den Kantonen Basel-Stadt (André Tschudin, Leiter Fachstelle Politikvorbereitung), St. Gallen (Sarah Hauser, Leiterin Koordinationsstelle für Aussenbeziehungen), Wallis (Patrick Zehner, Delegierter für nationale Angelegenheiten) und Neuenburg (Gian-Valentino Viredaz, «Délégué aux affaires extérieures») wurde die Befragungsteilnahmen mehrheitlich dem bzw. der jeweiligen Delegierten für Aussenbeziehungen übertragen.

Tabelle 4.4.1: Staatsschreiberinnen- und Staatsschreiberbefragung 2019/2020: Zeitplan

Zeitfenster	Wegmarke	Involvierte
Ende August 2019	vorsondierende Kontaktaufnahme mit dem SSK-Präsidium	Barbara Schipbach-Guggenbühl, Staatsschreiberin des Kantons Basel-Stadt und SSK-Präsidentin
SSK-Herbsttagung 2019	Vorankündigung der Befragung; Abgabe eines Informationsschreiben und eines kurzen Handouts	26 Staatsschreiberinnen und Staatsschreiber
Herbst 2019	Ausarbeitung und ausführliche Konsultation bzw. Rückkopplung des Fragebogens	kantonale Verwaltungsmitarbeitende aus den Aussendienststellen; ehemalige Staatsschreiber (u. a. Kurt Nispliger, als Staatsschreiber des Kantons Bern)
	Übersetzung des Fragebogens (deutsch, französisch)	Sophie Guignard, M. A. ¹ ; Joël Desy, Rechtsanwalt MLaw ² ; Karel Ziehl, M. A. ³
	Durchführung umfangreicher Pretests	diverse Mitarbeitende am Institut für Politikwissenschaft an der Universität Bern
Dezember 2019– anfangs Februar 2020 ⁴	Durchführung der computergestützten Befragung mittels <i>Qualtrics</i> TM	26 Staatsschreiberinnen und Staatsschreiber
erste Hälfte 2020–Ende 2021	bilaterale Klärung allfälliger Rückfragen zu den eingegangenen Antworten (insb. bei den offenen Fragen); Rückkopplung ausgewählter Auswertungen	betroffene Staatsschreiberinnen und Staatsschreiber; Autorin

Anm.: 1 = wissenschaftliche Assistentin bei *Année politique suisse* am Institut für Politikwissenschaft an der Universität Bern; 2 = Gerichtsschreiber an der Abteilung für französischsprachige Geschäfte am Verwaltungsgericht des Kantons Bern; 3 = wissenschaftlicher Mitarbeiter bei *Année politique suisse* am Institut für Politikwissenschaft an der Universität Bern; 4 = vgl. Abschnitt 4.4.2 für Angaben zu den vier begründeten Ausnahmen, bei denen von den in Tabelle 4.4.2 aufgeführten Staatsschreiberinnen und Staatsschreibern abgewichen werden musste.

Quelle: eigene Zusammenstellung.

(ZUGZ, 30.1.2020; WILB, 30.10.2020). Die zeitliche Beanspruchung der Amtsübergabe verunmöglichte ihm eine Befragungsteilnahme. Daher wurde Staatsschreiber Vincenz Blaser befragt, sein ab 1. September 2020 amtierender Nachfolger. Als früherer Departementssekretär des Justiz- und Sicherheitsdepartements des Kantons Luzern (2005–2020) verfügt Blaser über ausgewiesene und langjährige Erfahrung.

- *Kanton Nidwalden*: Nach insgesamt fast 40 Jahren Tätigkeit in der Nidwaldner Kantonsverwaltung sollte Landschreiber Hugo Murer im März 2020 planmässig in Pension gehen. Aufgrund der COVID-19-Pandemie und einer COVID-19-Erkrankung von Armin Eberli, seinem designierten Nachfolger, verzögerte sich die Übergabe der Amtsgeschäfte (OBW, 27.8.2020). Nach einer Einarbeitungsphase nahm Landschreiber Armin Eberli an der Befragung teil.
- *Kanton Thurgau*: Aus gesundheitlichen Gründen konnte der sehr verdiente Thurgauer Staatsschreiber Rainer Gonzenbach seine Funktion zum Befragungszeitpunkt nicht wahrnehmen. Bis zu seinem Tod im Februar 2020 konnte er sein Amt krankheitsbedingt nicht mehr ausüben. An seiner Stelle nahm Ricarda Zurbuchen teil, die stellvertretende Staatsschreiberin.
- *Kanton Jura*: Angesichts der sich wenige Wochen nach der Lancierung der französischsprachigen Version der Staatsschreiberinnen- und Staatsschreiberbefragung 2019/2020 stark zuspitzenden COVID-19-Pandemie waren die Kantonsverwaltungen in nie dagewesenem Ausmass gefordert. Eine erste Teilnahmeeinladung blieb aufgrund der Ausnahmesituation unbeantwortet. Inmitten der COVID-19-Krise erklärte die zum Befragungszeitpunkt amtierende, in der Erstanfrage kontaktierte «Chancelière d'État» Gladys Winkler Docourt ihren Rücktritt, um sich «[...] beruflich neu zu orientieren und eine sich bietende berufliche Chance zu ergreifen» (ARC, 3.6.2021; eigene Übersetzung). Daher nahm Julien Hostettler, langjähriger «délégué aux affaires fédérales», an ihrer Stelle teil.

Zusammenfassend handelt es sich bei der Staatsschreiberinnen- und Staatsschreiberbefragung 2019/2020 um eine Vollerhebung. Ihre Aussagekraft ist daher maximal. Abgesehen von sechs Kantonen²² konnte sie vor Ausbruch der COVID-19-Pandemie abgeschlossen werden, d. h. bevor am 25. Februar 2020 der erste laborbestätigte Fall von Severe Acute Respiratory Syndrome Coronavirus Type 2 (SARS-CoV-2) nachgewiesen wurde. Deshalb dürfen die in der Staatsschreiberinnen- und Staatsschreiberbefragung 2019/2020

22 Luzern, Nidwalden, St. Gallen, Tessin, Wallis, Jura.

gewonnenen, in dieser Vollständigkeit, Breite und Systematik einzigartigen Befragungsdaten als für «Normalzeiten» (Schnabel et al., 2022) repräsentativ gelten. Denjenigen sechs Staatschreiberinnen und Staatschreibern, die nach dem in Tabelle 4.4.1 skizzierten Befragungsfenster teilnahmen, wurde ausdrücklich nahegelegt, den Fragebogen beziehend auf die Interessenvertretung ausserhalb der pandemischen Krisensituation zu beantworten. So wurde die interkantonale Vergleichbarkeit der Daten sichergestellt. Die Angaben wurden demnach nicht durch den über gut zwei Jahre lang prägenden Pandemiekontext gefärbt, der teils einschneidende, dem Krisenmodus geschuldete Änderungen im Zusammenwirken von Bund und Kantonen mit sich brachte (vgl. Mueller et al., 2021; Freiburghaus et al., 2021b, 2023; Schnabel et al., 2022).

4.4.2 Inhaltliche Aspekte

Die Staatschreiberinnen- und Staatschreiberbefragung 2019/2020 operationalisiert das vierdimensionale Analyseraster (vgl. Unterkapitel 2.5). Was konzeptionell auf sämtliche (föderale) Mehrebenensysteme anwendbar ist, wird in jener umfangreichen Primärdatenerhebung spezifisch für den «Fall Schweiz» empirisch umgesetzt; adaptiert an die Realitäten im schweizerischen Bundesstaat. Um ebendiesen Anspruch einzulösen, orientiert sich die inhaltliche Ausgestaltung des Fragebogens an den vier nachstehenden Überlegungen²³:

- Die Staatschreiberinnen- und Staatschreiberbefragung 2019/2020 achtet den breiten, prinzipiell deutungsoffenen und mehrstufigen leitenden Begriffsvorschlag subnationaler Interessenvertretung, indem sie mit Items die «Wer?»-, «Wie?»-, «Wo?»- und «Wann?»-Dimension vollständig abbildet. Insgesamt werden rund 60 Lobbyingtaktiken erhoben. Einzig beim «Wo?» subnationaler Interessenvertretung ist gegenüber dem vierdimensionalen Analyseraster eine Anpassung nötig. Namentlich werden politische Parteien nicht als Adressat abgefragt. Anders als in Repräsentativdemokratien wird den politischen Parteien im nichtparlamentarischen, halbdirektdemokratischen Regierungssystem nämlich «[...] eine relativ schwache Position zugeschrieben» (Vatter, 2020a, 91). Kurz: Die Schweiz ist «kein Parteienstaat» (Ladner, 2014, 361; vgl. Gruner,

23 Der dreisprachig vorliegende Fragebogen kann auf Anfrage bei der Autorin eingesehen werden.

4. Staatsschreiberinnen- und Staatsschreiberbefragung 2019/2020

Tabelle 4.4.2: Zum Befragungszeitpunkt amtierende und in der Erstanfrage zur Befragungsteilnahme eingeladene Staatsschreiberinnen und Staatsschreiber

Kanton	Name, Vorname	Titel	Amtsantritt	Amtsalter [in Jahren]	Partei
ZH	Arioli, Kathrin	Dr. iur.; Staatsschreiberin des Kantons Zürich	1.2.2018	1,9	n/a
BE	Auer, Christoph	Dr. iur.; Staatsschreiber des Kantons Bern	1.6.2013	6,7	parteilos
LU	Gresch-Brunner, Lukas ¹	Staatsschreiber des Kantons Luzern	1.3.2012	6,7	parteilos ²
UR	Balli, Roman	lic.iur.; Kanzleidirektor des Kantons Uri	1.7.2011	8,5	n/a
SZ	Brun, Mathias	Dr. iur.; Staatsschreiber des Kantons und Sekretär des Kantonsrates	1.1.2011	9,0	parteilos
OW	Frunz Willmann, Nicole	lic.repúbl.; Landschreiberin des Kantons Obwalden	1.1.2018	2,0	parteilos
NW	Murer, Hugo ¹	lic.iur.; Landschreiber des Kantons Nidwalden	16.12.2009	10,0	n/a
GL	Dürst, Hansjörg	Ratsschreiber des Kantons Glarus	1998	>20,0	BDP
ZG	Moser, Tobias	lic.iur.; Landschreiber des Kantons Zug	1.10.2011	8,2	Die Milite
FR	Gagnaux-Morel, Danielle	Dipl. Ing.-Agr. ETH; Staatskanzlerin des Staates Freiburg	1.6.2005	14,6	n/a
SO	Eng, Andreas	lic.iur.; Staatsschreiber des Kantons Solothurn	1.7.2008	11,5	FDP
BS	Guggenbühl-Schüpbach, Barbara	lic.iur.; Staatsschreiberin des Kantons Basel-Stadt	1.1.2009	11,0	parteilos
BL	Heer, Dietrich, Elisabeth	lic.iur.; Landschreiberin des Kantons Basel-Landschaft	1.8.2018	1,4	parteilos
SH	Bilger, Stefan	Dr.; Staatsschreiber des Kantons Schaffhausen	1.1.2008	12,0	n/a
AR	Weder, Jürg	Leiter der Kanzleidienste des Kantons Appenzell Ausserrhoden	1.1.2013	7,0	n/a
AI	Dörig, Markus	lic.iur.; Ratschreiber der Ständekommission und des Grossen Rates	1.2.2008	11,9	parteilos
SG	Braun, Camillus	Staatssekretär des Kantons St. Gallen	1.1.2009	11,0	Die Milite
GR	Spadin, Daniel	Kanzleidirektor des Kantons Graubünden	1.7.2017	2,5	n/a
AG	Trivigno, Vincenza	lic.rep.pol.; Staatsschreiberin des Kantons Aargau	1.6.2016	4,0	FDP
TG	Gonzonbach, Rainer ¹	Dr. iur.; Staatsschreiber des Kantons Thurgau	2001	19,0	n/a
TI	Coduri, Arnaldo	Cancelliere dello Stato	1.9.2016	3,3	n/a
VD	Grandjean, Vincent	Chancelier d'Etat	1.8.1997	22,4	n/a
VS	Spörrli, Philipp	Staatskanzler des Staates und Republik Wallis	1.3.2010	9,8	n/a
NE	Despland, Stéverine	Chancelière d'Etat	1.11.2010	9,2	n/a
GE	Righetti, Michèle	Chancelière d'Etat	1.6.2018	1,6	n/a
JU	Winkler Docourt, Gladys ¹	Chancelière d'Etat	1.9.2017	2,3	n/a

Ann.: Das Amtsalter bezieht sich auf den Stand per 31.12.2019; ¹ = vgl. Abschnitt 4.4.2 für Angaben zu den vier begründeten Ausnahmen, bei denen von den in Tabelle 4.4.2 aufgeführten Staatsschreiberinnen und Staatsschreibern abgewichen werden musste; ² = parteilos, «[...] jedoch im bürgerlichen Lager anzusiedeln» (NLZ, 30.9.2011).

1977). Folglich wird der in anderen (föderalen) Mehrebenensystemen bedeutsame «Parteikanal» hierzulande nie benutzt, wie Muellers (2020, 246) Ländervergleich empirisch erhärtete. Parteien spielen in den intergouvernementalen Beziehungen der Schweiz eine generell nur höchst untergeordnete, marginale Rolle (vgl. Bolleyer, 2006a, 2009; Bochsler, 2009; Arens, 2020; Mueller, 2024).²⁴

- Die Blockstruktur des Fragebogens wird durch das «Wann?» subnationaler Interessenvertretung vorgegeben; sie folgt also den vier wesentlichen Phasen des bundespolitischen Willens–bildungs- und Entscheidungsprozesses («Agenda-Setting», Politikformulierung, parlamentarischer bzw. direktdemokratischer Entscheid; vgl. Kriesi, 1980; Sciarini et al., 2015).²⁵ Ein fünfter Block kreist um die kantonsspezifischen Rahmenbedingungen, unter denen die Kantone lobbyieren.
- Die Staatsschreiberinnen- und Staatsschreiberbefragung 2019/2020 greift die empirischen Analyseperspektiven auf. Bei der Messung der kantonsspezifischen Nutzungshäufigkeit und der kantonsspezifischen Einflusschancen berücksichtigt sie die neueste methodische Innovation der Interessengruppen- und Lobbyingforschung. So wird die kantonsspezifische Nutzungshäufigkeit als selbstberichtete, wahrgenommene Nutzungshäufigkeit erhoben. Selbiges gilt für den als wahrgenommene Einflusschancen gemessenen Erfolg («self-assessed influence»), was ebenfalls dem «state of the art» dieses Forschungsstrangs entspricht (vgl. Binderkrantz, 2005; McKay, 2012; Helboe Pedersen, 2013; Binderkrantz und Rasmussen, 2015; Newmark und Nownes, 2017; Junk, 2020a; Lyons et al., 2020; Stevens und De Bruycker, 2020; Oeri et al., 2021; Crepaz et al., 2023).²⁶ Bei der Konstruktion der Antwortskalen dient die «survey

24 Anstelle der Parteien bieten sich den Kantonsregierungen im traditionellen «Vereinsland und Verbändestaat» (NZZ, 17.10.1995) mannigfache Gelegenheiten, über einen nationalen Dachverband wie Economiesuisse «Agenda-Setting» zu betreiben. Dem wird mithilfe eines entsprechenden Items Rechnung getragen.

25 Fünf Items werden in mehr als nur einer Phase abgefragt: «ständige Vertretung des Kantons in Bern (bspw. Büro für Standortmarketing oder Fachstelle für Aussenbeziehungen)» (Phase 1, 2, 3), «Einsatz der Regierungsmitglieder in ausserparlamentarischen Kommissionen des Bundes» (Phase 1, 2), «direkte Kontaktaufnahme mit dem zuständigen Bundesratsmitglied» (Phase 1, 2), «Gründung von vereinsmässig konstituierten Komitees mit Drittkantonen» (Phase 1, 2) und «Beauftragung privater PR- bzw. Consulting-Agenturen» (Phase 1, 2).

26 Um sicherzustellen, dass alle Befragten vom selben Begriffsverständnis ausgehen, wird ihnen im Fragebogen die folgende Definition kantonsspezifischer Einflusschancen vorgelegt: «Einflusschancen» bezeichnen die Wahrscheinlichkeit, dass ein kantonales

- design»-Literatur als Richtschnur. Eine unipolare, fünfstufige, ordinal skalierte Antwortskala, die von «nie », «selten», «gelegentlich», «oft» bis hin zu «sehr oft» (kantonspezifische Nutzungshäufigkeit) bzw. von «inexistent», «klein», «mittel», «gross» bis hin zu «sehr gross» (kantonspezifische Einflusschancen) reicht, erfüllt die Anforderungen an Objektivität, Reliabilität und Validität. Wie von Dillman et al. (2014, 151) empfohlen, wird den mit einem adverbialen Kontinuum verbalisierten Antwortkategorien gegenüber exakten Zahlenangaben der Vorzug gegeben (vgl. Diekmann, 2013; Faulbaum, 2019).
- Die Staatsschreiberinnen- und Staatsschreiberbefragung 2019/2020 verbindet Querschnitts- und Längsschnitterhebung. Einerseits bringt der Fragewortlaut mit dem Temporaladverb «heutzutage» unmissverständlich zum Ausdruck, dass die Angaben dem Stand zum Befragungszeitpunkt entsprechen sollen. Den Befragten wird also ein klarer Referenzzeitpunkt vorgegeben (Dillman et al., 2014, 119). Dass Staatsschreiberinnen und Staatsschreiber in aller Regel ausgesprochen lange im Amt bleiben (vgl. Tabelle 4.4.2), eröffnet andererseits Chancen, Entwicklungen über die Zeit anhand von Retrospektivfragen zu erheben (Diekmann, 2013, 313). Realistischerweise lässt sich so ein Zehnjahresvergleich umsetzen. Auch die intertemporalen Veränderungen gegenüber dem Stand zu Beginn der 2010er Jahre werden auf einer unipolaren, fünfstufigen, ordinalen Antwortskala gemessen.

Zusammengefasst adressiert der Fragebogen mit den Vorstehenden der kantonalen Kanzleien als unbestrittene Träger- und Koordinationsinstanz kantonalen Aussenbeziehungen den idealen Befragtenkreis. Umso mehr erstaunt, dass die Forschung das besondere Potential einer standardisierten schriftlichen Befragung bislang überhaupt nicht ausnutzte. So liefert die Staatsschreiberinnen- und Staatsschreiberbefragung 2019/2020 eine in dieser Vollständigkeit, Breite und Systematik nie dagewesene Datenfülle zur Einflussnahme der Kantonsregierungen auf den bundespolitischen Willensbildungs- und Entscheidungsprozess. Sie stellt die primäre, wenn auch nicht ausschliessliche Datenbasis bereit, um zu untersuchen, wie, wie erfolgreich und unter welchen Rahmenbedingungen die Kantone lobbyieren.

Anliegen auf Bundesebene gehört, aktiv aufgenommen und schliesslich im Sinne des Kantons umgesetzt wird».

5 Formale Einflusskanäle

5.1 Einstieg: warum Ständerat und Ständemehr fehlen

Wer darüber sinniert, wie und wie erfolgreich die Kantone in der Bundespolitik mitmischen, wird wohl zunächst bei den «Mitwirkungsrechten» landen: den vertikalen Föderalismusinstitutionen.¹ Der allererste Gedanke dürfte dem Ständerat gelten. «[D]er Ständerat vertritt die Kantone» (BK 2022, 20), lautet denn auch die einer Selbstvergewisserung gleichkommende Losung, wie sie bis heute in Einführungswerken zum politischen System der Schweiz vermittelt wird. Sie fusst auf Art. 150 Abs. 1 BV, dem zufolge die Mitglieder des Ständerats «Abgeordnete der Kantone» sind – und sie findet Widerhall in zahllosen Verfassungskommentaren, politikwissenschaftlichen Lehrbüchern und/oder in scharfzüngigen Zeitungsartikeln. Bei der «Kantonskammer» scheinen sich alle einig: Der Ständerat ist der «Kantons-Rat» (FN, 8.3.1986); «der sicherste Hort des Föderalismus» überhaupt (WVF, 21.10.1947). Ein föderales Gegengewicht zur demokratisch gewählten Volkskammer zu schaffen, das die bundespolitische Mitsprache der kleinen, ländlichen und katholisch dominierten Kantone wahrt, war, ist und bleibt dessen «raison d'être». Ohne mit der Wimper zu zucken, bekräftigt man sich gegenseitig darin, im Ständerat «[...] die wichtigste Einrichtung des vertikalen Föderalismus» (Krumm, 2015, 44) zu erkennen.

So gross die Einhelligkeit beim «Stöckli», so verschieden sind die Ansichten, was eigentlich sonst noch alles zu den vertikalen Föderalismusinstitutionen zählt. Darüber, was sie tun sollen, herrscht Konsens: «die Mitwirkungsrechte der Kantone an den Entscheidungen auf Bundesebene sicher[zustellen; d. V.]» (Vatter, 2020a, 448; vgl. Neidhart, 1975; Vatter, 2006a, 2018b; Linder und Mueller, 2017; Ladner, 2018). Darüber, welchen Kanälen ebendiese Aufgabe zufällt, hingegen kaum. Wie umstritten die Zuordnungen in ein-

1 Die Begriffe «Mitwirkungsrechte» und «vertikale Föderalismusinstitutionen» werden im Schweiz-spezifischen Kontext synonym verwendet. Je nach Disziplin ist jedoch die eine oder andere Terminologie gängiger. Während politikwissenschaftlich der Begriff der «vertikalen Föderalismusinstitutionen» üblich ist, sprechen staatsrechtliche Beiträge eher von «Mitwirkungsrechten», mit deren Hilfe die Kantone an der «Bildung des obersten Bundeswillens» (Giacometti, 1949, 110) partizipieren (vgl. Unterkapitel 2.5).

schlägigen staatsrechtlichen und politikwissenschaftlichen Beiträgen sind, geht aus Tabelle 5.1.1 hervor.

Zwar leiten sich die «Mitwirkungsrechte» in aller Regel aus dem Bundesrecht ab (vgl. Veith, 1902; Giacometti, 1949; Hangartner, 1974; Auer, 2016; Belsler, 2020; Waldmann, 2020).² Doch selbst in der Juristerei bilden die gültigen bundesrechtlichen Normen nicht die alleinige Richtschnur. So nimmt die Möglichkeit, die Bundesversammlung bei Bedarf ausserordentlich einzuberufen, in der älteren Lehre eine prominente Stellung ein (u. a. Veith, 1902; Giacometti, 1949). Bei Hangartner (1974) fehlt sie bereits, obwohl die Klausel erst mit der BV-Totalrevision von 1999 fiel (u. a. Jaag, 2001; Knapp, 2001).³ Umgekehrt führen längst nicht alle staatsrechtlichen Beiträge neueren Datums die seit 1999 gesetzlich festgelegte kantonale Mitwirkung «an der Vorbereitung aussenpolitischer Entscheide» auf, «die [kantonale; d. V.] Zuständigkeiten betreffen oder ihre wesentlichen Interessen berühren» (Art. 1 Abs. 1 BGMK).

Anstelle von Rechtsgrundlagen bemühen Politikwissenschaftlerinnen und Politikwissenschaftler derweil lieber den Institutionenbegriff. Je nachdem, wie dehnbar dessen Grenzen sind, fallen die Verzeichnisse «vertikale[r] Institutionen» (Linder und Mueller, 2017, 178) länger oder kürzer aus. Die einschlägigen politikwissenschaftlichen (Lehr-)Bücher sind sich überraschend uneins, welche Institutionen genau der «Einflussnahme auf die Willensbildung und die Entscheidungen des Bundes [dienen; d. V.]» (Linder und Mueller, 2017, 178; vgl. Neidhart, 1970b, 1981; Vatter, 2006c, 2018b, 2020a; Ladner, 2018). Dass sich die vertikalen Föderalismusinstitutionen auf einen Bundesverfassungsartikel stützen müssen, stellt in politikwissenschaftlichen Schriften keine Anforderung dar. Wenn es um die «föderativen Einrichtungen im politischen System des Bundes» (Neidhart, 1970b, 94) geht, nennt etwa Neidhart (1970b, 94) die «Konferenzen kantonaler Regierungsdirektoren» in einem Zug mit dem Ständerat, der

2 Hangartner (1974, 402) unterscheidet zwischen «Mitwirkungsmechanismen», «[...] welche die laufende kantonale Staatstätigkeit mit jener des Bundes verknüpfen», und «Institutionen der Mitwirkung, [...] die einzig dazu bestimmt sind, den territorial geprägten Pluralismus in der Bundespolitik besser zur Geltung zu bringen und Minderheiten zu schützen».

3 Seit 1999 obliegt das Recht auf ausserordentliche Einberufung der Bundesversammlung ausschliesslich einem Viertel der Mitglieder von National- bzw. Ständerat oder dem Bundesrat (Art. 151 Abs. 2 BV).

Tabelle 5.1.1: Übersicht über die in den einschlägigen staatsrechtlichen und politikwissenschaftlichen Beiträgen als «Mitwirkungsrecht» bzw. «vertikale Föderalismusinstitution» gewerteten formalen Einflusskanälen

	Veith (1902)	Giacometti (1949)	Neidhart (1970b)	Hangartner (1974)	Willi (1988)	Jaag (2001)	Knapp (2001)	Vatter (2006a, 2018b, 2020b)	Linder und Mueller (2017)	Ladner (2018)
a. O. Einberufung der BVers Kantonsreferendum	X ¹ X ³	X ² X ⁴	X		X	X	X	X	X	X
Ständemehr	X ⁵	X ⁶	X	X ⁷	X	X	X ⁸	X	X	X
Ständerat			X	X ⁹	X	X ¹⁰	X	X	X	X
Ständesinitiative	X ¹¹	X ¹²	X		X	X	X	X	X	X
Vernehmlassungsverfahren						X	X	X ¹³	X ¹⁴	X
Vollzugsföderalismus						X	X	X	X ¹⁵	
weitere		Bestellung der BVers	direktedemokratische Institutionen ¹⁶ ; Einsitznahme in APKS; interkantonale Konferenzen			Mitwirkung an der Aus-senpolitik	Mitwirkung an der Aus-senpolitik			«weitere Organisations-tionen und Veranstaltungen, die der Wahrnehmung kantonaler Interessen im Bundesstaat dienen» ¹⁷

Anm.: X = vom Autor als kantonales Mitwirkungsrecht bzw. als vertikale Föderalismusinstitution gewertet; [leer] = vom Autor nicht als solche(s) gewertet. In den aufgelisteten Beiträgen finden sich teilweise gegenüber dem Wortlaut in der ersten Spalte abweichende Eigenschreibweisen, namentlich: ¹ = «Recht, Bundesversammlung einzuberufen»; ² = Präzisierung, dass es sich um eine «nur indirekte Beteiligung der Kantone an der Bundesgesetzgebung [handelt; d. V.]»; ³ = «Mitwirkung beim fakultativen Referendum»; ⁴ = «devolutes Vetorecht»; ⁵ = «Mitwirkung bei der Revision der [BV]»; ⁶ = «Doppelmehr»; ⁷ = «Erfordernis des Ständemehrs [...] bei der Revision der [BV]»; ⁸ = «pouvoir constituant collectif»; ⁹ = «Wahl der Abgeordneten in den Ständerat durch die Kantone»; ¹⁰ = «gleiche Vertretung der Kantone im Ständerat»; ¹¹ = «Vorschlagsrecht»; ¹² = «durch schriftliche Eingaben der [BVers] Anträge unterbreiten»; ¹³ = «die Kantone im vorparlamentarischen Vernehmlassungsverfahren»; ¹⁴ = «Expertenkommissionen und Vernehmlassungsverfahren»; ¹⁵ = «Mitwirkung im Vollzug»; ¹⁶ = erwähnt als «weitere Möglichkeiten der Einflussnahme der Kantone auf die Bundeswillenbildung»; ¹⁷ = Ladner (2018, 55) erwähnt die ch Stiftung für eigenössische Zusammenarbeit (nachfolgend ch Stiftung), das ch Regierungsseniorat, das Föderalismusmonitoring, das «Haus der Kantone» sowie die Nationale Föderalismuskonferenz (für Erläuterungen vgl. Kapitel 5, Fussnote 5, 6 bzw. 7 sowie Unterkapitel 6.4).

Quelle: eigene Zusammenstellung.

5. Formale Einflusskanäle

Standesinitiative, dem Kantonsreferendum und dem Anhörungsverfahren.⁴ Während es sich bei den vier Letztgenannten um Verfassungsinstitute handelt, sucht man das interkantonale Konferenzgefüge dort vergebens. Gleiches lässt sich bei «weitere[n] Organisationen und Veranstaltungen» (Ladner, 2018, 39) beobachten. Aus politikwissenschaftlicher Optik können auch sie der «Wahrnehmung kantonaler Interessen im Bundesstaat dienen»; dies gilt ebenso für «para-institutionell[e] Arrangements und Vereinigungen, welche die Kantone organisieren und das Funktionieren des Föderalismus thematisieren» (*ebd.*, 51). Ladner (2018) hievt die ch Stiftung⁵, das ch Regierungsseminar⁶, das Föderalismusmonitoring⁷, das «Haus der Kantone»⁸ oder die alle vier Jahre stattfindende Nationale Föderalismuskonferenz⁹ daher auf

4 Seit der Nachkriegszeit wurde begrifflich zwischen «Vernehmlassung» und «Anhörung» unterschieden. Die Regelung der Anhörung war jedoch lückenhaft, was bundesverwaltungsintern und ebenso bei den Anhörungsteilnehmenden «gewisse Unsicherheiten» (BB1 2013 8893) hervorrief. Aus diesem Grund entschied die Bundesversammlung 2014, die Unterscheidung zwischen «Vernehmlassung» und «Anhörung» wegzulassen.

5 Die ch Stiftung für eidgenössische Zusammenarbeit, ursprünglich Stiftung für eidgenössische Zusammenarbeit genannt (1967–1986), wurde 1967 als privatrechtliche Stiftung gegründet. Sie wird von allen 26 Kantonen getragen und ist seit jeher dem Leitbild verpflichtet, die Zusammenarbeit der Kantone und anderen Gebietskörperschaften zu fördern, eine wissenschaftliche Dokumentation des Schweizer Föderalismus zu erarbeiten, für dessen Weiterentwicklung einzutreten sowie für Verständigung und den inneren Zusammenhalt der Schweiz zu sorgen (ch Stiftung, 2021a). Ende 2020 betrug der Personalbestand 34 Mitarbeitende mit einem Arbeitspensum von insgesamt 26.9 FTE (ch Stiftung, 2020, 36).

6 Ein erstes ch Regierungsseminar organisierte die ch Stiftung 1969 zum Thema «Modernes Management in der Verwaltung». Trotz des grossen Erfolgs wurde das Format nach 1972 zunächst nicht weitergeführt. Seit 1989 organisiert die ch Stiftung das ch Regierungsseminar jährlich. Es handelt sich um eine dreitägige Weiterbildungsveranstaltung für Mitglieder der Kantonsregierungen einerseits sowie für Staatsschreiberinnen und Staatsschreiber andererseits. Auf dieser etablierten Plattform des Gedankenaustausches werden aktuelle politische Themen und Entwicklungen aus der kantonalen Optik zur Sprache gebracht (ch Stiftung, 2021b).

7 Seit 2005 führt die ch Stiftung ein Föderalismusmonitoring durch. Es analysiert, «[...] wie sich aktuelle Gesetzgebungsprojekte von Bund und Kantonen auf den Föderalismus auswirken» (ch Stiftung, 2021c).

8 Für Erläuterungen zum «Haus der Kantone» vgl. Unterkapitel 6.4.

9 Bei der Nationalen Föderalismuskonferenz handelt es sich um einen von der KdK, Bundesvertretenden sowie einem jeweils rotierenden Gastgeberkanton seit 2002 im Vierjahresrhythmus ausgerichteten Anlass. Er bietet Gelegenheit, «[...] unabhängig vom Alltagsgeschäft eine Zwischenbilanz zum Schweizer Föderalismus zu ziehen, um

dieselbe Stufe wie vertikale Föderalismusinstitutionen von Verfassungsrang.

Dass die Zuordnungen zu den Mitwirkungsrechten bzw. den vertikalen Föderalismusinstitutionen also selbst innerhalb der staats- und politikwissenschaftlichen Disziplin alles andere als einheitlich sind, unterstreicht, wie dringend der neue, zweistufige Konzeptualisierungszugang auch für den «Fall Schweiz» ist. Zur Erinnerung: Ein formaler Einflusskanal definiert sich, wie in Unterkapitel 2.5 ausführlich hergeleitet, als

[...] ein in der Bundesverfassung ausdrücklich vorgesehener Kanal der vertikalen Mitwirkung, der das subnationale Recht mindestens subsidiär für die subnationale Regierung reserviert.

Übertragen auf die Schweiz genügt als formaler Einflusskanal, was in der Bundesverfassung ausdrücklich vorgesehen ist *und* im kantonalen Recht von mindestens einem Kanton mindestens subsidiär auf die kantonale Regierung gemünzt wird. Werden gängige Aufzählungen und/oder bestehende tabellarische Übersichten über die «vertikalen Institutionen des schweizerischen Föderalismus» (Vatter, 2020a, 448) dahingehend überprüft, ergeben sich diverse Neuerungen. Ersichtlich wird, was nicht bzw. nicht länger als formaler Einflusskanal genügt.¹⁰

Das erste prominente Opfer ist der Ständerat. Wie einleitend herausgestrichen, wird er bis heute als «[s]ymbolisches [Mitwirkungs-]Organ» (Freiburghaus und Vatter, 2021, 22) überhöht und als «Kantonskammer» verklärt (vgl. Mueller und Vatter, 2020). Nach 1977 – d. h. dem Jahr, als mit dem Kanton Bern auch der letzte Stand zur direkten Volkswahl übergang – brach die institutionelle Kopplung zwischen der Standesvertretung und «ihrer» Kantonsregierung jedoch weg (für Details vgl. Abschnitt 6.2.2). Eine «Beteiligung an der Organbildung» (Veith, 1902, 75), die ausdrücklich der Kantonsregierung zufiele, ist im kantonalen Recht nirgendwo mehr vorgesehen. Nicht länger der Ständerat als solcher, sondern vielmehr dessen Mitglieder, mauserten sich zu bevorzugten Adressaten *informeller* Strategien. Wie in Unterkapitel 6.2 ausführlich dargelegt, werden sie von der «eigenen» Kantonsregierung regelmässig zu Sessionstreffen geladen und/oder mit «föderalismusfreundlichen» Abstimmungsempfehlungen eingedeckt. Folgerichtig ist, Ständerätinnen und

darauf aufbauend Perspektiven für die Zukunft zu entwickeln» (KdK, 2021). Bisher wurden sechs Nationale Föderalismuskonferenzen veranstaltet (Stand: Herbst 2023).
10 Massgeblich für die Zuordnung ist das zum Befragungszeitpunkt geltende Recht (vgl. Kapitel 4).

5. Formale Einflusskanäle

Ständeräte als Ziel des kantonsseitig bemühten Direktkontakts zu behandeln – und nicht den Ständerat als formaler Einflusskanal.

Auch das bisher als vertikale Föderalismusinstitution klassifizierte Ständemehr ist im Lichte des neuen, zweistufigen Konzeptualisierungszugangs neu zu verorten. Seit 1848 bedürfen Revisionen der Bundesverfassung eines doppelten Mehrs. Eine (Partial-)Revision tritt nur dann in Kraft, wenn sie von «der Mehrheit der stimmenden Schweizerbürger» *und* der «der Mehrheit der Kantone» angenommen wird (Art. 114 aBV 1848; vgl. Art. 121 aBV 1874; Art. 142 Abs. 2 BV).¹¹ Im frühen Bundesstaat oblag die Ermittlung der Standesstimme mancherorts noch den kantonalen Behörden, die sie nach eigenem Gutdünken festsetzten (Wili, 1988, 132–33; vgl. Kölz, 1992). Seit der BV-Totalrevision von 1874 gilt hingegen die ungeteilte Losung ««Volksverdikt ist Standesverdikt»» (Freiburghaus, 2021, 60). «Das Ergebnis der Volksabstimmung in jedem Kantone gilt als Standesstimme desselben», lautet Art. 121 aBV 1874 (vgl. Giacometti, 1949; Wili, 1988; Vatter und Sager, 1996; Freiburghaus und Vatter, 2019). Hangartner (1974, 402) sollte mit seiner Diagnose also Recht behalten, wonach das Ständemehr bestenfalls den kantonalen Stimm- und Wahlberechtigten als Minderheitenschutz taugt; den kantonalen Behörden aber keinesfalls zur bundespolitischen Mitwirkung dient. So ist es nur konsequent, auch die Doppelmehrklausele aus dem Repertoire formaler Einflusskanäle zu streichen. Stattdessen birgt das Ständemehr Mobilisierungspotential. Wie Abschnitt 6.5.3 zur «nach unten» gerichteten medienvermittelten Interessenvertretung aufweist, mischen die Kantonsregierungen im eidgenössischen Abstimmungskampf aktiv mit. Sie versuchen, «ihr» Stimmvolk ins von ihnen präferierte «Ja-» oder «Nein-Lager» zu lenken. Hierfür färben sie die Meinungsbildung mithilfe der (Massen-)Medien (vgl. Freiburghaus, 2018). Dieselbe Chance auf «[k]antonale Interventionen» (u. a. Langer, 2017; Auer, 2017a,b) bietet sich, wenn es auf Bundesebene zu einem fakultativen Referendum kommt (Art. 141 Abs. 1 BV).

Dass Ständerat und Ständemehr vorliegend nicht länger den formalen Einflusskanälen zugeordnet werden, bricht mit der bisherigen staatsrechtlichen bzw. politikwissenschaftlichen Literatur (vgl. Tabelle 5.1.1). Hingegen erfüllen Standesinitiative (vgl. Unterkapitel 5.2), Vernehmlassungsverfahren (vgl. Unterkapitel 5.3) und Kantonsreferendum (vgl. Unterkapitel 5.4) die Vorgaben des neuen, zweistufigen Konzeptualisierungszugangs weiterhin. Dass

11 In der aBV 1848 bezog sich die Doppelmehrklausele ausschliesslich auf BV-Totalrevisionen. Art. 118 aBV 1874 bzw. Art. 192 Abs. 1 BV unterscheiden hingegen zwischen Total- und Teilrevision.

sie im Bundesrecht vorgesehen sind *und* in mindestens einem Kanton mindestens subsidiär auf die Regierung gemünzt werden, macht sie zu formalen Einflusskanälen. In der Folge wird betrachtet, wie häufig und wie erfolgreich diese den Kantonsregierungen dazu dienen, ihre bundespolitischen Interessen zu vertreten.

5.2 *Standesinitiative*

«Jedes Instrument kann sich
totlaufen.»

*Ständerat Eugen David (CVP/SG),
zitiert nach: NZZ, 19.3.2010*

«Ad referendum nehmen»: Seit dem frühen 15. Jahrhundert war das «Heimbringen» (Wili, 1988, 95) instruktionsbedürftiger eidgenössischer Tagsatzungsabschiede in die Kantonshauptorte Usus.¹² Wann immer die zu der gemeinsamen Verwaltung eroberter Untertanengebiete oder der Beratung von Krieg und Frieden versammelten Freundeidgenossen Angelegenheiten zur Sprache brachten, zu denen den Boten (*syn.* Tagherren) keinerlei Instruktionen erteilt waren, blieb die Beschlussfassung den daheim gebliebenen Obrigkeiten vorbehalten. Als ein «Congresse von Staaten» (Hilty, 1887, 168) war die eidgenössische Tagsatzung das einzige Bundesorgan der Alten Eidgenossenschaft. Es funktionierte ausgesprochen staatenbündisch (Peyer, 1978). Anders als zu verhandeln und zu deliberieren, wie es in einem Parlament üblich wäre, stimmten die Tagsatzungsgesandten strikt weisungsgebunden. Fehlte es bei einem Geschäft an Instruktion, durften sie sich nicht verselbstständigen. Allerdings beinhaltete das alteidgenössische Instruktionsgebot auch ein jedem einzelnen Ort zuteil werdendes Begehrensrecht. Zeitgenössische Quellen erhellen Formeln wie «Der Bote von ... behrt namens seines Herrn ...» oder «Der Bote von ... bringt an ...» (zitiert nach: Joos, 1925; vgl. Würgler, 2005, 2013). Im Namen der Herrscherfamilien durfte jedweder Ort «jede beliebige Frage auf der Tagsatzung zur Sprache [...] bringen» (Wili,

12 Das erste in Primärquellen bezeugte «Heimbringen» eidgenössischer Tagsatzungsabschiede datiert von 1410/11 und handelt von der gemeinsam mit dem Wallis geplanten Eroberung des Eschentials (Wili, 1988, 95). Ab 1416/17 wurden die Zehnden Goms, Brig, Visp, Siders und Sitten als Wallis ein Zugewandter Ort der Alten Eidgenossenschaft (Würgler, 2014).

1988, 99). Die Praxis, wonach die Kantone Vorschläge zur Gestaltung der Bundespolitik anbringen, wurzelt also bereits in der Alten Eidgenossenschaft.

Mit der Bundesstaatsgründung von 1848 wandelte sich das konföderale in ein föderales Gemeinwesen. Für den in der Alten Eidgenossenschaft engen Zusammenhang zwischen Weisungsgebundenheit und Begehrensrecht sollte dies nicht ohne Folgen bleiben. Nach hartem Ringen einigten sich die Verfassungsväter auf eine bikamerale Bundesversammlung mit zwei einander vollständig gleichgestellten Räten. Sie markierte einen deutlichen Gegensatz zur Tagsatzung und ihrem komplizierten «ad referendum»-Nehmen. Das althergebrachte Ratifizierungs- und Traktandierungsrecht der Kantone fiel dahin. An deren Stelle traten die (gewählten) «Volksvertreter»¹³. Auch besiegelte das neue Verfassungswerk ein Instruktionsverbot.¹⁴ Durch all diese Zäsuren drohte das althergebrachte kantonale «Traktandierungsmitwirken» verloren zu gehen. Forderungen nach Kompensation und Abgeltung ertönten (Wili, 1988, 130–31; vgl. Neuenschwander, 2006; Vatter, 2018b).

Als «Reminiszenz an den Staatenbund vor 1848» (Giacometti, 1949, 113) räumte Art. 81 aBV 1848 den Kantonen daher ein neues «Initiativbegehrensrecht» ein (Giacometti, 1949, 113); andernorts wird es auch als «Antragsrech[t] auf dem Korrespondenzweg» (Wili, 1988, 131) oder «Vorschlagsrecht» (Neuenschwander, 2006, 99) bezeichnet.¹⁵ *Mutatis mutandis* reflektierte die sogenannte Standesinitiative alteidgenössische Realität in Gestalt einer modernen Verfassungsklausel (vgl. Art. 81 aBV 1848; Art. 93 Abs. 2 aBV 1874; Art. 160 Abs. 1 BV). Sie hob die Stände auf dieselbe Stufe wie die eidgenössischen Ratsmitglieder, indem sie *beiden* Gruppen «das Vorschlagsrecht (die Initiative) zu[gestand; d. V.]»; es war «durch Korrespon-

13 Während der Nationalrat seit 1848 in direkter Wahl bestimmt wird (Art. 62 aBV 1848), oblag die Bestallung der damals 44 Ständeräte im frühen Bundesstaat den kantonalen Behörden (vgl. Abschnitt 6.2.2).

14 Art. 79 aBV 1848 im Wortlaut: «Die Mitglieder beider Räte [sic!] stimmen ohne Instruktionen». Praktisch gleichlautende Bestimmungen sehen Art. 91 aBV 1874 und Art. 161 Abs. 1 BV vor.

15 Nebst dem Kompensationsargument, das eine rechtliche Kontinuität zwischen dem Ratifizierungs- und Traktandierungsrecht der VIII bzw. XIII Alten Orte auf der Tagsatzung der Alten Eidgenossenschaft und dem in der Bundesverfassung von 1848 gewährten Initiativbegehrens- bzw. Antragsrecht herstellt, wird bisweilen auch das «föderalistische Referendum» (Vogt, 1873, 374) als Vorläufer der Standesinitiative genannt. Bekannte Beispiele finden sich in der Verfassung des Freistaats der Drei Bünde (14./15. Jahrhundert–1798) oder im Wallis der Sieben Zehnden (ca. 15. Jahrhundert–1798). Bestrebungen, den Kantonen ein Verfassungsinitiativrecht einzuräumen, führten hingegen nicht zum Ziel (Wili, 1988, 131; vgl. Veith, 1902).

denz» auszuüben (Art. 81 aBV 1848). Über die Modalitäten schwiegen sich die Geschäftsreglemente beider Räte jedoch fast 60 Jahre lang aus. Erst eine Revision der nationalrätlichen Satzungen betraute den Bundesrat ab 1903 damit, kantonale Eingaben ohne vorgängige parlamentarische Beratung zu überweisen. Das Jahr 1975 brachte den Systemwechsel. Fortan konnte sich die Bundesversammlung der in der Standesinitiative formulierten Anliegen selbst annehmen. Bis das «ziemlich willkürlich[e]» (Neuenschwander, 2006, 110) Verfahren zu deren Behandlung im Geschäftsverkehrsgesetz (GVG) ratsübergreifende Vereinheitlichung erfuhr¹⁶, dauerte es jedoch nochmals knapp zwei Dekaden (Neuenschwander, 2006, 100–01; vgl. Graf et al., 2014). Ihre heutige Fassung erlangte die Regelung mit dem Inkrafttreten des ParlG im Jahre 2002 (Art. 115–117 ParlG).¹⁷ Der Verfassungstext als solcher hat sich materiellrechtlich hingegen kaum gewandelt. Er sichert seit jeher ab, «[...] dass den Kantonen die Initiierung von neuem Recht ermöglicht wird» (Neuenschwander, 2006, 101; vgl. Vatter, 2020a, 449). Art. 160 Abs. 1 BV legt fest¹⁸:

«Jedem Ratsmitglied, jeder Fraktion, jeder parlamentarischen Kommission und jedem Kanton steht das Recht zu, der Bundesversammlung Initiativen zu unterbreiten.»

Dank dieser Verfassungsgrundlage ist das erste Kriterium des neuen, zweistufigen Konzeptualisierungszugangs erfüllt. Um als formaler Einflusskanal zu gelten, ist jedoch auch eine zweite Bedingung zu prüfen; nämlich, ob die Kompetenz zur Auslösung einer Standesinitiative im kantonalen Recht mindestens subsidiär bei der Kantonsregierung angesiedelt ist (vgl. Abschnitt 5.1). Darin, welches innerkantonale Organ mit ebendieser Zuständigkeit betraut wird, sind die Kantone nämlich völlig frei (Giacometti, 1949, 113–14; vgl. Neuenschwander, 2006; Jenny, 2012; Auer, 2016). Wie ein Rechtsvergleich zeigt, können Standesinitiativen entweder von der kantonalen Exekutive, der Legislative oder dem Souverän lanciert werden. In allen Kantonen ist die Einreichung Sache des Parlaments (Auer, 2016, 32). Neun Stände kennen

16 In den GVG-Fassungen von 1849, 1902 und 1962 blieb die Standesinitiative gänzlich unerwähnt. Eine für National- und Ständerat gültige Verfahrensregelung zur Behandlung von Standesinitiativen brachte erst die GVG-Teilrevision vom 17.6.1994 (Neuenschwander, 2006, 100).

17 Dafür, dass einer Standesinitiative Folge gegeben wird, ist die Zustimmung der zuständigen Kommissionen von National- und Ständerat erforderlich (Art. 116 ParlG).

18 Eine Standesinitiative kann in Form eines ausgearbeiteten Entwurfs oder als allgemeine Anregung unterbreitet werden (Art. 115 ParlG).

5. Formale Einflusskanäle

überdies die Volksinitiative, um eine Standesinitiative auszulösen (Zürich, Uri, Obwalden, Zug, Solothurn, Schaffhausen, Graubünden, Thurgau, Jura).¹⁹

Nur in zwei Kantonen kommt der Regierung ein subsidiäres Lancierungsrecht zu: In St. Gallen ist der Regierungsrat subsidiär «zur Einreichung von Standesinitiativen [berechtigt; d. V.], soweit nicht der Kantonsrat das Recht ausübt» (Art. 74 Abs. 3 KV SG). Die Bündner Kantonsverfassung sieht vor, dass der Grosse Rat oder die Regierung «im Namen des Kantons» eine Standesinitiative lancieren kann (Art. 59 Abs. 1 KV GR). In allen anderen Kantonen bleibt der Kantonsregierung das (subsidiäre) Recht verwehrt, eine Standesinitiative einzureichen (Auer, 2016, 32–33). Dennoch wird auch das zweite Kriterium für einen formalen Einflusskanal erfüllt: Mit St. Gallen und Graubünden gibt es zwei Stände, in denen das verfassungsmässige Mitwirkungsinstitut im kantonalen Recht (subsidiär) auf die kantonale Exekutive gemünzt wird.

Althergebracht, ausdrücklich vorgesehen, allseits beliebt? Für die Standesinitiative kann diese Losung nicht gelten. Wie ein Blick auf die kantonsspezifische Nutzungshäufigkeit verrät, ist sie für zwei Drittel der Kantonsregierungen in der Praxis nahezu bedeutungslos. Mit Zürich, Bern, Obwalden, Zug, Aargau und dem Wallis finden sich sechs Stände, die sich überhaupt nie ihres «Initiativbegehrensrecht[s]» (Vatter, 2020a, 449) bedienen. Einzig die St. Galler und Genfer Regierung ziehen die Standesinitiative oft bzw. sehr oft in Betracht (vgl. Tabelle 5.2.1).

19 Art. 23 lit. d KV ZH; Art. 27 Abs. 2 KV UR; Art. 58b KV OW; Art. 35 KV ZG; Art. 29 Abs. 1 lit. d KV SO; Art. 27 Abs. 1. lit. d KV SH; Art. 12 Abs. 2 KV GR; Art. 28 KV TG; Art. 75 Abs. 2 KV JU.

Tabelle 5.2.1: Standesinitiative (Querschnitt)

	kantonsspezifische Nutzungshäufigkeit		kantonsspezifische Einflusschancen
nie	ZH, BE, OW, ZG, AG, VS	inexistent	SO
selten	LU, UR, SZ, NW, GL, SO, BS, SH, AR, AI, VD, NE	klein	ZH, BE, UR, SZ, NW, GL, ZG, FR, BS, BL, AR, AI, GR, AG, VD, VS, NE, GE
gelegentlich	FR, BL, GR, TG, TI, JU	mittel	LU, SH, TG, TI
oft	SG	gross	OW
sehr oft	GE	sehr gross	SG, JU

Anm.: Die Angaben beziehen sich auf Phase 1 (Themensetzung).

Quelle: Staatsschreiberinnen- und Staatsschreiberbefragung 2019/2020.

Diese Befunde legen zwei Schlüsse nahe. Erstens prägen die kantonalen Rechtsgrundlagen erheblich, welche praktische Bedeutung ein formaler Einflusskanal überhaupt entfalten kann. Allzu leicht täuscht die «bedeutungsschwanger[e] Bezeichnung» (Freiburghaus, 2021) als *Standesinitiative* darüber hinweg, dass das Auslösungsrecht den allermeisten Kantonsregierungen nicht einmal mehr subsidiär zusteht.²⁰ Es ist alles andere als ein Zufall, dass sich unter den beiden einzigen Vielnutzern St. Gallen einreicht. Der St. Galler Regierungsrat ist, wie erwähnt, nebst Graubünden nämlich die einzige Kantonsregierung, der subsidiäre Auslösungsrechte zugewiesen sind. Genf, der als einziger Stand mit «sehr oft» antwortete, gehörte gemeinsam mit St. Gallen und Graubünden noch Ende der 1990er Jahre zu den drei einzigen Kantonen, in denen es der Kantonsregierung erlaubt war, ohne vorherige Konsultation des «Grand Conseil» bzw. des Kantonsrats eine Standesinitiative einzureichen (Lutz und Strohmam, 1998, 134).

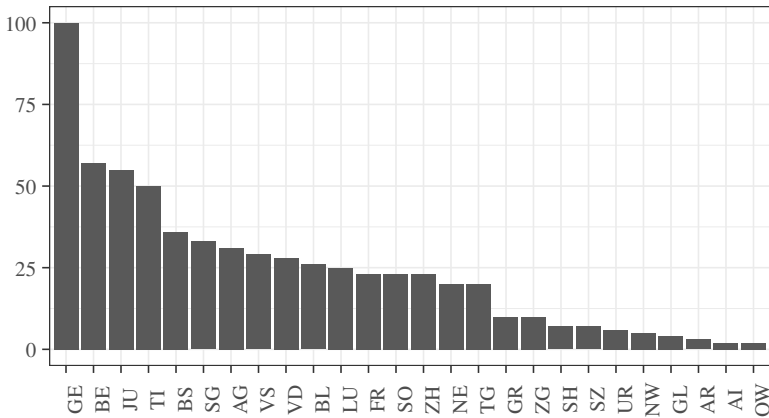
In der gelebten Verfassungspraxis realisiert die Standesinitiative ihren Verfassungszweck heute vorwiegend in der bundespolitischen Mitsprache der Kantonsparlamente (Vatter, 2006c, 176; vgl. Neuenschwander, 2006; Mueller und Mazzoleni, 2016). Durch den «Exekutivföderalismus» (Strebel, 2014,

²⁰ Zitiert nach: NZZ, 23.8.2021.

5. Formale Einflusskanäle

Titelzitat) und dessen «Gouvernokratie»-Neigung (Moeckli, 2009, 6–7), die ausgebaute Direktdemokratie, die legislative Zentralisierung (Dardanelli und Mueller, 2019), merkliche Gemeindeautonomie (Mueller, 2015; Ladner et al., 2019) und vom Volk gewählten Regierungen in ihrer Macht beschnitten und aufgrund ihrer Milizstruktur herausgefordert (Bundi et al., 2017, 2018): Mit der Standesinitiative ist den angezählten kantonalen Legislativen immerhin ein niederschwelliges Instrument für «gutes Polit-Marketing» an die Hand gegeben (Direktzitat Nationalrat Mauro Tuena SVP/ZH; zitiert nach: NZZ, 28.9.2016).²¹ Das gilt insbesondere für diejenigen Kantonsparlamente, die im interkantonalen Vergleich über ausgebaute Wahl-, Gesetzgebungs- und Kontrollfunktionen verfügen (vgl. Wirz, 2018). Besonders illustrativ sind Bern und Aargau: Mit 56 bzw. 31 zwischen 1990 und 2019 eingereichten Begehren verantworten sie die zweit- bzw. fünfhöchste Anzahl an Standesinitiativen (vgl. Abbildung 5.1). Möglich machen diese Spitzenwerte deren machtvolle Grossräte, die in Sachen «Parlamentsstärke» den zweit- bzw. dritthöchsten Gesamtindex erzielen (Wirz, 2018, 300).²² Ihre gegenüber dem Regierungsrat vergleichsweise starke Stellung erlaubt es ihnen, «Druck aufzubauen» (AZ, 22.6.2021), wenn es die eidgenössischen Räte wagen, in die «heiligen» Kantonsheuten einzugreifen (SONN, 9.1.2011; AZ, 6.7.2021).

-
- 21 Vatter (2020a, 452) spricht von einer «mediale[n] <Werbeträgerfunktion>». In dieser Lesart richten sich Standesinitiativen weniger an die Bundesversammlung, sondern dienen vor allem «[...] zur Positionierung kantonalen Akteure im eigenen Kanton». Bisweilen ist auch von einer «Profilierung» der Kantonsparlamente die Rede (Direktzitat Sandra Maissen; zitiert nach: NZZ, 19.3.2010).
- 22 Der «Gesamtindex Parlamentsstärke» nach Wirz (2018) fusst auf drei Teilindizes, welche die drei parlamentarischen Kernfunktionen Wahl, Gesetzgebung und Kontrolle für alle Kantonsparlamente einzeln erfassen. Der Gesamtindex entspricht nicht dem Mittelwert der drei Teilindizes, sondern wird als Mittelwert der insgesamt 41 Indikatoren berechnet.

Abbildung 5.1: Anzahl eingereicherter Standesinitiativen pro Kanton (1990–2023)

Anm.: N = 635 Standesinitiativen.

Quelle (Daten): Curia Vista (2023).

Der zweite Schluss, den das Antwortverhalten zur kantonspezifischen Nutzungshäufigkeit nahelegt, ist folgender: Die Lancierung einer Standesinitiative ist stark von parteipolitischen Mehrheitsverhältnissen abhängig. Dies macht den formalen Einflusskanal ungemein schwerfälliger. Der ihr vorausgehende Prozess verdeutlicht «[...] the importance of political factors for understanding vertical interactions in federal political systems» (Mueller und Mazzoleni, 2016, 55): Wo mehr als nur ein Organ eine Standesinitiative einreichen darf, werden zeitraubende Absprachen ideologisch unterschiedlich gelagerter Akteure nötig. Geht sie von einem kantonalen Legislativmitglied aus, muss sich die Regierung in der Regel schriftlich dazu äussern (SOZ, 25.11.2020; SOZ, 17.12.2020; NZZ, 27.4.2021). Nötig wird ein verwaltungsinternes Mitberichtsverfahren, um die Haltung der Regierung direktions- bzw. departementsübergreifend zu konsolidieren. Erst dann schreitet das Ratsplenum zur Debatte. In den «quasi-präsidentiellen Konkordanzdemokratien der Kantone» (Vatter, 2002, 114) agiert das Parlament dabei weitgehend unabhängig. Es ist frei, sich über den regierungsrätlichen Antrag hinwegzusetzen. So überwies der Solothurner Kantonsrat im Mai 2021 eine Standesinitiative zur Cannabislegalisierung, obwohl ihr der Regierungsrat ablehnend gegenüber-

5. Formale Einflusskanäle

stand. In der Drogenfrage würde ein «Rauchzeichen aus Solothurn [...] weder den Prozess [...] beschleunigen noch neue Aspekte in diesen politischen Prozess einbringen» (SOZ, 14.5.2021).

Dissens droht auch dort, wo eine starke regionalistische Kraft hinzukommt. Das *Mouvement citoyens genevois* (MCG/MCR)²³ und die *Lega dei Ticinesi* nutzen die Standesinitiative bevorzugt als Instrument des «vertical protest» (Mueller und Mazzoleni, 2016, 49), um auf ihre sprachliche und topografische Randlage aufmerksam zu machen. Überlagert wird ebendieser doppelt periphere Status von wirtschaftlichen Abhängigkeiten. Während Genf seit 1977 im Jahresmittel stets eine deutlich höhere Arbeitslosenquote aufweist als der Schweizer Durchschnitt (République et canton de Genève, 2021), verhallen Hilferufe, den grenzgängerbedingten Lohndruck mit flankierenden Massnahmen abzufedern, bislang ungehört (u. a. NZZ, 9.6.2017; NZZaS, 24.11.2019). Umso häufiger verschaffen Genfer und Tessiner Legislativmitglieder ihrem Ärger Luft. In der Summe trüben sowohl die aus Sicht der Kantonsregierungen wenig tauglichen Rechtsgrundlagen als auch das freie Spiel der Parteipolitik die Nutzungsfreude.

Bei den eidgenössischen Ratsmitgliedern «nur auf wenig Gegenliebe» stossend (Neuenschwander, 2006, 110), «failed initiatives» (Mueller und Mazzoleni, 2016, 51), «stillschweigend[es]» Verwerfen (NZZ, 19.3.2010) oder «relativ[e] Erfolgslosigkeit» (Vatter, 2020a, 452): Unisono zeichnen ältere wie neuere, rechts- wie politikwissenschaftliche Beiträge das Bild eines zahnlosen, ineffektiven formalen Einflusskanals. Im langjährigen Mittel werden rund zwei Drittel aller eingereichten Standesinitiativen abgelehnt oder abgeschrieben (vgl. Baumgartner, 1980; Neuenschwander, 2006). Nur etwa 25 bzw. 9 Prozent werden von den eidgenössischen Ratsmitgliedern in eine Motion bzw. in ein Postulat überführt (Neuenschwander, 2006, 110), das dem Bundesrat jeweils im Vergleich zu einer parlamentarischen Initiative, dem «stärkste[n] [individuellen Vorstoss-]Instrument» (Brüschweiler

23 Das MCG wurde im Juni 2005 vom SVP-Dissidenten Georges Letellier und dem ehemaligen LDP-Mitglied Éric Stauffer gegründet. Ganz dem Leitspruch «Genève et les Genevois d'abord» verpflichtet, positionierte sich das MCG offiziell weder links noch rechts. Als rechtspopulistische, regionalistische Protestpartei versuchte das MCG fortan, seinen geografischen Aktionsrahmen auf andere Westschweizer Kantone auszudehnen. Zu diesem Zweck nannte sich das MCG zeitweise *Mouvement citoyens romand* (MCR; vgl. *Année politique suisse*, 2011).

und Vatter, 2018, 96), jedoch weit weniger Handlungspflichten auferlegt.²⁴ Zwischen 1990 und 2010 hat sich der Anteil der erfolgreichen Standesinitiativen sogar noch weiter reduziert: In zwei Dritteln aller Fälle geben ihnen die eidgenössischen Räte keine Folge.²⁵ Nur 19 Prozent erreichen Folgeleistung (Jenny, 2012, 16; vgl. Vatter, 2018b). «Von der Amtsstube in den Papierkorb» (NZZ, 28.9.2016), resümiert die *Neue Zürcher Zeitung* das unglückliche Schicksal. Tatsächlich führten nur drei der 269 zwischen der 48. und 50. Legislatur erledigten Standesinitiativen zu einem Erlass der Bundesversammlung (1.1 Prozent)²⁶, in der 50. Legislatur gar überhaupt keine (0 Prozent; vgl. Die Bundesversammlung, 2021b).

Ebendiese lange Historie des Scheiterns spiegelt sich in der Selbstwahrnehmung wider. Mit Obwalden verspricht sich bloss ein einziger Stand sehr grosse kantonspezifische Einflusschancen. Die Kategorie «gross» ist überhaupt nicht besetzt. Mit Schaffhausen, Thurgau und Tessin antworten insgesamt nur drei Stände mit «mittel». Demgegenüber spricht der Standesinitiative eine überwiegende Mehrheit von 17 Kantonsregierungen nur kleine Wirkmacht zu. Solothurn spricht ihr sämtliche Gestaltungskraft ab (vgl. Tabelle 5.2.1). Einerseits bestätigt die Staatsschreiberinnen- und Staatsschreiberbefragung 2019/2020 somit frühere Studien zur direkten Erfolgsquote durch die Wahrnehmung der Kantone selbst. Als «Papiertiger beschäftig[t] [eine Standesinitiative; d. V.] die Verwaltung, mehr nicht» (LUZ, 16.2.2017). Einmal eingereicht, landet sie auf der «lange[n] Traktandenliste der eidgenössischen Räte, die mit [...] Vorstössen aus den Kantonen in der Regel ungnädig umgehen» (NZZ, 27.4.2021; vgl. NZZ, 19.3.2010; SONN, 9.1.2011; ZUGZ, 21.8.2021).

Andererseits revidieren die vorliegenden Befunde die frühere Forschungsmeinung insofern, als dass das «Agenda-Setting»-Potential der Standesinitiative bisher überschätzt wurde. Vatter (2020a, 452) spricht hierbei von einer «Lobbyingfunktion»: Schaffe es ein Initiativbegehren nicht über die Vorprüfung in den zuständigen Sachbereichskommissionen hinaus, sei mit einem

24 Für Erläuterungen zu den individuellen Vorstoss- und Initiativrechten in der Bundesversammlung vgl. Kapitel 6, Fussnote 13.

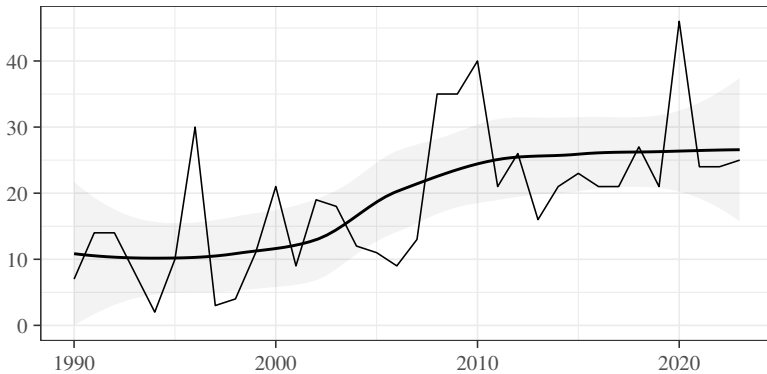
25 Nach den Revisionen des Geschäftsreglements des Nationalrats (GRN) bzw. des Geschäftsreglements des Ständerats (GRS) 1975/76 wurden Standesinitiativen neu zuerst einer Kommission zugewiesen. Fortan konnte einer Standesinitiative «Folge gegeben» werden. Allerdings war die Rechtsfolge ebendieses Folgegebens zunächst nicht definiert (Graf, 2001, 12).

26 Es handelte sich um die folgenden drei Standesinitiativen: 08.314 Kt. Iv. SG «Bauen ausserhalb der Bauzone», 10.308 Kt. Iv. TG «Ausweisgesetz. Änderung»; 10.324 Kt. Iv. BE «Gewässerschutzgesetz. Teilrevision».

5. Formale Einflusskanäle

«Abschreiben» oder einer Ablehnung längst noch nicht aller Tage Abend. Im Hinterkopf der National- bzw. Ständerätinnen und Ständeräte schwirre die kantonale Forderung nämlich herum und gebe der Kommissionsarbeit einen mithin «entscheidenden Anstoss» (Graf, 2001, 13).

Ebendiese unterstellte indirekte Funktionsweise eines «Impulsgeber[s]» (NZZ, 19.3.2010) greift jedoch kaum, wie die Empirie zeigt. Vielmehr zeugen Kettenablehnungen quasi gleichlautender, interkantonal orchestrierter bzw. «koordinierter» Standesinitiativen (NZZ, 19.3.2010) – etwa für mehr kantonale Einspruchsrechte bei der Genehmigung des Krankenkassenprämientarifs (u. a. 20.300 Kt. Iv. TI; 20.304 Kt. Iv. GE; 20.330 Kt. Iv. JU; 20.333 Kt. Iv. FR; 21.300 Kt. Iv. NE) oder für ein 5G-Moratorium (20.309 Kt. Iv. GE; 20.314 Kt. Iv. NE; 21.305 Kt. Iv. JU) – vom verzweifelten Versuch, die fehlende direkte und/oder indirekte Wirkmacht durch Nachdruck zu kompensieren. Versuche, für die Ehrenrettung der Standesinitiative einzutreten, weil diese sich «[e]ntgegen einem weit verbreiteten Eindruck» sehr wohl dazu eigne, «[...] kantonale oder regionale Interessen wirkungsvoll in den bundesstaatlichen Entscheidungsprozess einzubringen» (Graf, 2001, 11), schlagen also fehl. Vielmehr zeigt sich empirisch, dass die National- bzw. Ständerätinnen und Ständeräte selbst bei parlamentarischen Abstimmungen über Standesinitiativen meist parteipolitischen Überlegungen den Vorzug gegenüber territorialen Interessen geben (Freiburghaus et al., 2021a; vgl. Abschnitt 6.2.2).

Abbildung 5.2: Anzahl jährlich eingereicherter Standesinitiativen (1990–2023)

Anm.: N = 641 Standesinitiativen.

Quelle (Daten): Curia Vista (2023).

Über die Zeit hat die jährliche Anzahl eingereicherter Standesinitiativen stetig zugenommen (vgl. Abbildung 5.2). Für die Kantonsregierungen hat sich die Nutzungsfreude im Zehnjahresvergleich jedoch kaum verändert (vgl. Tabelle 5.2.2). In Richtung mehr Nutzung bewegten sich einzig St. Gallen, Graubünden, Thurgau und Genf. Verbindend ist deren geografische und/oder topografische Grenzlage, die häufiger ein Standesbegehren motivierten (u. a. TZ, 18.1.2020; NZZ, 16.2.2021; SOS, 20.4.2021). Wo sich ein Gefühl des «Vergessenwerdens» breit macht, wächst das Bedürfnis nach Protestnoten. Oder wie es der Thurgauer Grossrat Bernhard Wälti (SP/TG) anlässlich der drohenden, den ländlichen Raum besonders empfindlich treffenden Schliessung der Selbstdispensation in den Hausarztpraxen auf den Punkt brachte: «Senden wir dieses Signal nach Bern! [...]. In Bern braucht es die Stimme des Kantons Thurgau» (zitiert nach: NZZ, 19.3.2010). Vorstosstitel wie «Änderung des Jagdgesetzes zur Entschädigung für Schäden, welche Biber an Infrastrukturen anrichten» (15.300 Kt. Iv. TG), «Aufstockung des Grenzwachtkorps» (17.318 Kt. Iv. GR), «Keine Subventionierung des Einkaufstourismus» (18.300 Kt. Iv. SG) oder «Die TV-Nachrichtenabteilung soll in Genf bleiben» (19.306 Kt. Iv. GE) zeugen vom häufiger werdenden «Aufschrei der Wein- und Grenzkantonen» (SBAU, 22.3.2014). Dass mit

5. Formale Einflusskanäle

St. Gallen, Graubünden und Genf drei der vier Nutzungsfreudigeren (lange) in den Genuss subsidiärer Auslösungsrechte kamen (bzw. kommen), unterstreicht die Bedeutung kantonaler Rechtsgrundlagen.

Tabelle 5.2.2: Standesinitiative (Längsschnitt)

	kantonsspezifische Nutzungshäufigkeit		kantonsspezifische Einflusschancen
deutlich seltenerer Nutzung	OW	stark ab- nehmend	GR
seltenerer Nutzung	BE, JU	abnehmend	BE, SO, BL, AR, JU
keine Ver- änderung	ZH, LU, UR, SZ, GL, ZG, FR, SO, BS, BL, SH, AR, AI, TI, VD, VS, NE	keine Ver- änderung	ZH, LU, UR, SZ, NW, GL, ZG, FR, BS, SH, AI, SG, AG, TG, VD, VS, NE
häufigere Nutzung	NW, SG, GR, TG, GE	zunehmend	OW, TI
deutlich häufigere Nutzung		stark zu- nehmend	

Anm.: Die Angaben beziehen sich auf Phase 1 (Themensetzung). AG berichtet die Veränderung der kantonsspezifischen Nutzungshäufigkeit mit «weiss nicht»; GE selbiges bei der Veränderung der kantonsspezifischen Einflusschancen.

Quelle: Staatsschreiberinnen- und Staatsschreiberbefragung 2019/2020.

Von den sieben Kantonen, die intertemporale Veränderungen beobachten, gehen fünf von nachlassenden kantonsspezifischen Einflusschancen aus (vgl. Tabelle 5.2.2). Für Graubünden wurden sie gegenüber dem Stand Anfang der 2010er Jahren gar deutlich weniger. Immer wieder lief der Gebirgskanton mit seinen Forderungen beim Bundesparlament auf. Besonders bei der Bewilligungspraxis von Zweitwohnungen, «ein[em] Zankapfel der nationalen

Politik» (LUZ, 11.10.2017)²⁷, dem Wasserzins oder der stark umstrittenen, emotional aufgeladenen Regulierung von Grossraubtieren – allen voran dem Wolf – verfängt dieser formale Einflusskanal immer weniger (u. a. 13.312 Kt. Iv. GR; 16.308 Kt. Iv. GR). Auch Bern, Solothurn, Basel-Landschaft und Appenzell Ausserrhoden machten im selben Zeitraum die schmerzliche Erfahrung, dass sich die eidgenössischen Ratsmitglieder verstärkten parteipolitischen Konformitätszwängen ausgesetzt sehen – und territoriale Anliegen in der Bundesversammlung einen immer schwereren Stand haben (vgl. Abschnitt 6.2.2). Die lange Liste verworfener Standesinitiativen mit «[p]artikuläre[n] Interessen eines einzelnen Kantons» (Graf, 2001, 13) reicht vom Erhalt des «Service publics» wie des Poststellennetzes (18.315 Kt. Iv. SO) bis hin zu verminderten Schutzauflagen für Moorlandschaften, um in deren Gebiet wirtschaftlich rentable Anlagen zur Produktion erneuerbarer Energien zu bauen (16.316 Kt. Iv. BE).²⁸

Erschwerend hinzu kommt der «kooperationsunwillig[e] Kantonalismus» (Neidhart, 1970b, 37). Selbst ein kategorisches Interesse macht noch längst kein universelles, wie das Beispiel einer landesweiten Erdbebenversicherung zeigt. In periodischen Abständen errechnet das Erdbebengefährdungsmo-
dell des Schweizerischen Erdbebendienstes (SED) diejenigen Landesteile, die aufgrund ihrer tektonischen und geologischen Bedingungen besonders exponiert sind. Erdbebengefährdet sind das Wallis, gefolgt von Basel (Ober-
rheingraben), Graubünden, dem St. Galler Rheintal und der Zentralschweiz (SED, 2015). Um Erdbebenschäden vertraglich zu decken, bieten private Versicherungen freiwillige Erdbebenversicherungslösungen an. Die rund CHF 500 Mio., die von den Gebäudeversicherern auf freiwilliger Basis ge-
öffnet werden, würden jedoch nie ausreichen, um das Erdbebenrisiko als «grösste[s] Elementarschadenrisiko schweizweit» abzufedern (20.4329 Mo. UREK-S). Allein im Kanton Basel-Stadt würde sich die Schadensbilanz eines leichten bis mittelschweren Bebens in Dimensionen von etwa CHF 5 bis 8 Milliarden bewegen (00.3250 Mo. Eymann [LDP/BS]). Erdbebenge-
fährdete Kantone appellierten daher wiederholt an die freundeidgenössische

27 Zur Kontroverse um Zweitwohnungen, die sich 2012 in der Annahme der eidgenös-
sischen Volksinitiative «Schluss mit uferlosem Bau von Zweitwohnungen!» entlud (Swissvotes, 2012).

28 Auslöser von 16.316 Kt. Iv. BE war das Vorhaben, die Staumauer beim Grimselsee (BE) um 23 Meter zu erhöhen, um das Wasservolumen um 75 % zu vergrössern. Jenes Ansinnen drohte an einem Urteil des Berner Verwaltungsgerichts vom Dezember 2015 zu scheitern, das auf eine Beschwerde hin eintrat und das Moorschutzgebiet bis hinunter auf die heutige Seespiegelhöhe erweiterte (Année politique suisse, 2017).

Solidarität, um der Privatabdeckung ein Obligatorium gegenüberzustellen. Sich einer drückenden Mehrheit weniger erdbebengefährdeter Stände ausgesetzt, scheiterte 2017 jedoch ein von der RK MZF erarbeitetes Konkordat. Die Zahl der beitriftswilligen Kantone war zu gering; das Konkordat verfehlte das angestrebte Quorum von mindestens 85 Prozent der schweizweit zu versichernden Gebäude und Sachwerte. Wo interkantonale Mehrheiten fehlen, entdecken die vorrangig betroffenen Gliedstaaten die Standesinitiative als «dritten Weg»: So reichten die beiden Basel 2015 und 2019 je eine ähnlich lautende Standesinitiative ein (15.310 Kt. Iv. BS; 19.307 Kt. Iv. BL). Die Bundesversammlung wurde eingeladen, eine Verfassungsgrundlage für eine schweizweit obligatorische Erdbebenversicherung mit Risikopooling auszuarbeiten. Weder das Begehren aus Basel-Stadt noch aus dem Baselbiet war von Erfolg gekrönt: zu gering ausgeprägt das Risikobewusstsein in den weniger erdbebenbetroffenen Landesteilen, zu unterschiedlich die kantonale ausgestalteten Gebäudeversicherungsrationitäten und zu «speziell [die] wirtschaftlich[e] und politisch[e] Konstellation» (20.4329 Mo. UREK-S). Bezeichnenderweise wurde der gordische Knoten erst durchschlagen, als die UREK-S im Jahre 2020 von sich aus aktiv wurde und, anders als das von den risikobetroffenen Ständen gewünschte flächendeckende Versicherungsobligatorium, ein System der Eventualverpflichtung aufgleiste (vgl. WB, 13.3.2021).²⁹ Zunehmend Schiffbruch erleiden Bern, Appenzell Ausserrhoden, Solothurn, Basel-Landschaft und Graubünden indes auch dann, wenn sie der Bundesversammlung «Anliegen ohne spezifisch kantonale oder regionale Interessenlage» (Graf, 2001, 14) unterbreiten. Mit dem Ruf nach einer Flugticketabgabe (19.319 Kt. Iv. BE; 20.319 Kt. Iv. BL), dem Kampf gegen «Food Waste» (17.313 Kt. Iv. BE) oder verbesserter Vereinbarkeit von Mutterschaft und Parlamentsarbeit (20.313 Kt. Iv. BL) wandeln die Kantone auf parteipolitisch umkämpftem Terrain, das Bundesparlamentsmitglieder lieber selbst besetzen wollen. Auf den Anstoss aus den Kantonshauptorten einzutreten, käme einer leichtfertigen Preisgabe willkommener Profilierungsmöglichkeiten in «Wahlkampfschlager[n]» (NZZ, 17.6.2021) wie dem Klimaschutz gleich.

Die zunehmende Fraktionsdisziplin, unter der Geschäftslast ächzende Halbberufspolitikerinnen bzw. Halbberufspolitiker, parteipolitische Polari-

29 Kommt es zu einem Schadenbeben, würden Hauseigentümerinnen und Hauseigentümer verpflichtet, einen bestimmten Prozentsatz des Versicherungswerts ihres Gebäudes als zweckgebundene Einmalprämie zu bezahlen (staatlich verordnete Solidarhaftung). Bleiben Erdbebenschäden aus, entstehen hingegen keine Kosten.

sierung, umständliche Verfahrenswege und «der Umstand, dass das [Bundes-]Parlament oftmals nur widerwillig ein Problem aufgreift, das ein Kanton vorgebracht hat» (19.420 Pa. Iv. Comte [FDP/NE]): Auch die *bundesrechtliche* Ausgestaltung der Standesinitiative ist problembehaftet. Schliesslich müssen die eidgenössischen Räte im Falle einer Annahme selbst einen Erlassentwurf ausarbeiten (NZZ, 19.3.2010; NZZ, 28.9.2016). Vorstösse, um Verfahrensverbesserungen zu erwirken, scheiterten bislang jedoch ausnahmslos.³⁰ So gross das Alleinstellungsmerkmal der Standesinitiative als «the only *official* instrument to territorially lobby the Swiss parliament in a proactive way» (Mueller und Mazzoleni, 2016, 50), so zahnlos ist der formale Einflusskanal in der Praxis. Oder wie es der St. Galler Regierungsrat Josef «Jo» Keller (Mitte/SG; 2000–2011) formuliert – notabene einen der beiden einzigen Stände vertretend, wo die Kantonsregierung immerhin subsidiär zum Kantonsparlament eine Standesinitiative auslösen kann: «Wir ziehen andere Kanäle vor, um für kantonale Anliegen zu lobbyieren [...]» (zitiert nach: NZZ, 19.3.2010).

30 Beispielsweise verlangte 19.420 Pa. Iv. Comte (FDP/NE) eine Revision des ParlG, so dass das Bundesparlament die Möglichkeit erhalte, eine Standesinitiative in eine Motion umzuwandeln. Dies würde es dem Bundesparlament erlauben, ein Anliegen der Kantone zu unterstützen, die Verantwortung für die Erarbeitung eines Entwurfs aber zugleich dem Bundesrat aufzuerlegen. Im August 2019 wurde der Vorstoss jedoch noch vor Beratungsbeginn zurückgezogen.

5. Formale Einflusskanäle

5.3 Vernehmlassungsverfahren

«Weil Bundesgesetze hauptsächlich durch die Kantone umgesetzt werden, wollen wir frühzeitig einbezogen werden. Mit dem neuen Vernehmlassungsgesetz sind zwar die rechtlichen Grundlagen dafür stark verbessert worden. Doch diese müssen sich in der Praxis besser einspielen. Erschwerend kommt hinzu, dass das [Bundes-]Parlament öfter selber Gesetzesprojekte lanciert und dabei die Kantone zu wenig einbezieht.»

Regierungsrätin Heidi Z'graggen
(CVP/UR; 2004–2020),
zitiert nach: NZZ, 7.7.2017

«[D]em beschuldigten Theil [sic!] zur Vernehmlassung mitzutheilen [sic!]]» (NZZ, 16.9.1822), «nach angehörter Vernehmlassung der betreffenden Obrigkeiten» (NZZ, 21.10.1822), «Vernehmlassung der Wirthe [sic!]]» (SGZ, 23.7.1842): Als Begriff tauchte «Vernehmlassung» auf kantonaler Ebene erstmals zur Restaurations- und Regenerationszeit auf (1813–1830/31 bzw. 1830/31–1848). «Vernehmlassung» bezog sich einerseits auf eine amtliche Bekanntmachung. Verabschiedete die Kantonsregierung bspw. eine neue landespolizeiliche Ordnung, um der «Entblössung der Gebirgshalden von den darauf angewurzelten Bäumen und Strauchwerk» (NZZ, 16.9.1822) bzw. der damit verbundenen Gefahr von Murgängen, Steinschlag und/oder Felsstürzen Einhalt zu gebieten, musste diese den betroffenen Waldbesitzer «zur Vernehmlassung mitgeteilt» (NZZ, 16.9.1822) werden. Andererseits implizierte «Vernehmlassung» ein Sichäussern, Standpunktdarlegen oder Befragtwerden betroffener Kreise. Wo immer diese Bedürfnisabklärung unzureichend war, sollten sich Vollzugsprobleme stellen. So wären die tumultartigen Szenen rund um das 1842 in Arbon (TG) veranstaltete Sängerkunstfest vermeidbar gewesen. Die Bedenken der Wirtinnen und Wirte wurden nämlich schlicht nicht erhört; «[...] manche ihrer Wünsche, deren Berücksichtigung aller störenden Unordnung vorgebeugt hätte, [blieben; d. V.] unbeachtet» (SGZ, 23.7.1842).

Egal, welches der beiden Begriffsverständnisse angesprochen ist: Es wird stets zwischen dem Kreis der Entscheidenden und dem Kreis der von ei-

nem Entscheid Betroffenen unterschieden. Während Letztere im Falle einer amtlichen Bekanntmachung vor gemachte Tatsachen gestellt werden, fusst «angehört[e] Vernehmlassung» (SGZ, 23.7.1842) auf der Überzeugung, die Betroffenen *vor* dem Beschluss frühzeitig, sachgerecht und chancengleich zu involvieren. Anders gesagt weichen die Entscheidenden freiwillig die bestehende Hierarchie auf, um die Durchsetzbarkeit obrigkeitlicher Befehle sicherzustellen. Sie sind erpicht, das ausgeprägte Sachwissen, das die Betroffenen auf sich vereinen, einzuholen, um die Qualität öffentlicher Politik zu steigern. Ebendiese «*vorbereitende* Etappe in einem Gesetzgebungsprozess» (Wili, 2013, 823), die einem beliebigen Rechtsetzungs- bzw. Regulierungsvorhaben vorausseilt und sich den Sachverstand der Betroffenen produktiv zunutze macht, sollte den Vernehmlassungsgedanken bis heute prägen.

Allerdings erlang die Vernehmlassung auf der 1848 neu geschaffenen Bundesebene erst vergleichsweise spät praktische Bedeutung (Murat Müller, 1997, 19; Sägesser, 2006, 1; vgl. Blaser, 2003; Sager und Steffen, 2006). Bis ins ausgehende 19. Jahrhundert verfügte der Zentralstaat kaum über nennenswerte Gesetzgebungskompetenzen (Freiburghaus und Buchli, 2003; Dardanelli und Mueller, 2019; vgl. Abschnitt 6.2.4). Wo es an legislativen Zuständigkeiten fehlt, fehlt es schlicht an Bedarf, die Sicht der Betroffenen durch geeignete Verfahren einzuholen. Eigentliche Zäsur war die Einführung des fakultativen Gesetzesreferendums im Rahmen der BV-Totalrevision von 1874. Fortan konnte das Volk als «institutionelle Opposition» (Linder und Mueller, 2017, 299) missliebige Behördenvorlagen an der Urne verwerfen. Neidharts (1970a) «Damoklesschwertthese» umschreibt, wie stark die von ebendiesem Referendumsrecht ausgehenden Integrationszwänge sind. Weil dem Souverän ein wirkungsvolles Vetoinstrument an die Hand gegeben ist, wandelte sich konkordanzdemokratischer Einbezug zur eigentlichen *Maxime* der Schweizer Politik; Einbezug, der die arithmetisch gewichtigen Kräfte ebenso einschliesst wie jene, die mit Verhinderungs- bzw. Referendumsmacht ausgestattet sind. Wird referendumsfähigen Gruppen nämlich die Mitsprache versagt, droht Blockade in Gestalt von «Referendumsstürmen» (u. a. Bühlmann et al., 2019; Altermatt, 2020; Vatter, 2020a; Vatter et al., 2020; Linder und Mueller, 2021). Machtteilung bedingt Machtteilung: Auf Bundesebene steht das «halbdirekt-demokratische Konkordanzsystem» (Vatter, 2020a, 366) nicht nur am Ausgangspunkt der sukzessive erweiterten Regierungsbeteiligung. Einst ausschliesslich aus Freisinnigen zusammengesetzt, erhielten mit Bundesrat Josef Zemp (KK/LU; 1892–1905) 1891 zunächst die Katholisch-Konservativen einen Sitz, ehe seit 1959 eine Vierparteienkoali-

tion herrscht.³¹ Die ausgebauten Volksrechte stehen also am Ursprung des Versuchs, «[...] die Widerstandskraft von Erlassentwürfen gegenüber der Referendumsdrohung mitgliederstarker Organisationen wie Verbänden und Parteien zu erhöhen» (Wili, 2013, 832).³² Deren Ziel? Die Referendumschancen einer Vorlage abzuschätzen und sie durch Einbezug des Sachwissens der Betroffenen «referendumsfest» zu zimmern – eine «Vorauskonsensbildung» (Neidhart, 1981, 4) also, äquivalent zu dem, wie im frühen 19. Jahrhundert auf kantonaler Ebene vorgespurt wurde.

So entwickelte sich die Vernehmlassung auf Bundesebene spätestens seit der Jahrhundertwende als enge Verzahnung einer auf Praxisnähe, Vollzugstauglichkeit und Kostenbewusstsein angelegten Gesetzgebung sowie systemischer Zwängen der Referendumsdemokratie (Murat Müller, 1997, 24; vgl. Blaser, 2003; Sager und Steffen, 2006; Sägesser, 2006). Dessen konkrete Ausgestaltung orientierte sich zunächst eng am Einzelfall; sie variierte von Geschäft zu Geschäft. Welche referendumsfähigen Kreise und/oder anderweitig Betroffenen angehört wurden, war weitestgehend vom Gutdünken des zuständigen Departementsvorstehers³³ und seinen Spitzenbeamten abhängig. Nur wenige Gesetze definierten die Konsultationspflichten näher. Die Anhörung der (Wirtschafts-)Verbände und der Kantone war blosses Gewohnheitsrecht (Guggenheim, 1978, 2; vgl. Sägesser, 2006). Erst mit der 1937 vorgelegten Botschaft zur Partialrevision der sogenannten Wirtschaftsartikel wagte der Bundesrat den Versuch, die «[...] seit jeher von Fall zu Fall bei der Vorbereitung gesetzlicher Erlasse» geübten Verfahren zur «Willensbildung im eigenen Lande» auf eine solidere Verfassungsgrundlage zu stellen (beide Direktzitate nach: BBl 1937 II 896). Hintergrund des bundesrätlichen Anstosses war die in der Zwischenkriegszeit arg unter Druck geratene «liberale

31 Die klassische «Zauberformel» hatte 1959–2003 Bestand. Ihr zufolge war der Bundesrat nach dem Verteilschlüssel 2:2:2:1 zusammengesetzt. Die drei Parteien mit dem grössten Wähleranteil erhielten zwei Sitze; diejenige mit dem viertgrössten bekamen einen Sitz. In den Jahren 2009–2015 gehörten dem Bundesrat sogar fünf Parteien an (SP, CVP, BDP, FDP, SVP; vgl. Vatter, 2020b, 50–60).

32 In der Literatur ist allerdings umstritten, inwiefern Ende des 19. Jahrhunderts bereits Vernehmlassungen im Sinne organisierter Anhörungen stattfanden. Während Blaser (2003, 103) dies hinsichtlich der Erarbeitung des Kranken- und Unfallversicherungsgesetzes bejaht, stellt Huber (1971, 400) am Beispiel des Schweizerischen Zivilgesetzbuches vom 10. Dezember 1907 (ZGB) fest, dass der Bundesrat den Gesetzesentwurf weder den Kantonen noch den Spitzenverbänden förmlich zur Stellungnahme unterbreitete (vgl. Sägesser, 2006, 2).

33 Bis zur Wahl von Bundesrätin Elisabeth Kopp (FDP/ZH; 1983–1989) am 2.10.1983 umfasste der Bundesrat ausschliesslich männliche Mitglieder (vgl. Abschnitt 6.2.2).

Wirtschaftsverfassung» (BBl 1937 II 837). Letztere fusste auf den Grundsätzen freier Konkurrenz, freier Verträge und Eigenverantwortung. Doch das Wirtschaftsleben verkomplizierte sich. Wechselseitige Kontrolle der Produzenten vermochte die monopolistische Übermacht Einzelner nicht mehr zu vermeiden. Auch machten die wachsenden wirtschaftspolitischen Aufgaben des Bundes eine «[...] engere Zusammenarbeit zwischen den staatlichen Organen und den Vertretern der privaten Wirtschaftsführung notwendig» (BBl 1937 897; vgl. Lorenzetti et al., 2012; Tanner, 2015). Im selben Masse, wie der Bund in die einst sich selbst überlassenen Wirtschaft eingriff, wuchs der Ansporn «einzelner Wirtschaftsgruppen [...], Einfluss auf die Willensbildung des Staates zu erlangen» (BBl 1937 840–41). Nach verstärktem Einbezug verlangten auch die Kantone, die als Vollzugsträger für die Umsetzung einer sich allmählich liberalisierenden Wirtschaftsordnung sorgten (Freiburghaus und Buchli, 2003; Dardanelli und Mueller, 2019). Allerdings hatten die «Gewaltigen der Wirtschaftsverbände» schier «mehr zu bedeuten als ein gewöhnlicher Kanton» (Direktzitat Nationalrat Victor Scherer [FD-P/BS]; zitiert nach: AB, 26.4.1938, 305). Die Botschaft des Bundesrats nahm sich deshalb zum Ziel, für *beide* dieser hauptsächlichen «Partner [des Bundes; d. V.]» (Huber, 1965, 776) chancengleiche vorparlamentarische Mitwirkungsrechte zu verankern (vgl. Sägesser, 2006, 2; vgl. Blaser, 2003). So garantierten die von Volk und Ständen 1947 gutgeheissenen revidierten Wirtschaftsartikel Gleichberechtigung: Die Kantone mussten *vor* Erlass der wirtschafts- oder sozialpolitischen Ausführungsgesetze angehört werden; ihnen war in der Regel der Vollzug der Bundesvorschriften übertragen. Auch gegenüber den «zuständigen Organisationen der Wirtschaft» (Art. 32 aBV 1874) erlegte die neue Verfassungsbestimmung eine Anhörungspflicht auf; auch sie wurden in der Umsetzung zur Mitwirkung herangezogen (vgl. Swissvotes, 1947).

Damit war der «entscheidende Schritt» (Murat Müller, 1997, 19) für die Entwicklung des Vernehmlassungsverfahrens gemacht. Fortan wurden den Kantonen «punktuell» (BBl 2004 535) garantierte Anhörungsrechte zugestanden. Filmwesen (1958), Zivilschutz (1959), Stipendienwesen (1963), Turnen und Sport (1970), Wohnbauförderung (1972), Wasserwirtschaft (1975) und Arbeitslosenversicherung (ALV) (1978): Weil der gestaltende Leistungs- und Wohlfahrtsstaat auf immer neue Regulierungsbereiche übergriff, wurde die verfassungsrechtliche Vernehmlassungspflicht sukzessive ausgedehnt. Ab wann also kann die Vernehmlassung als formaler Einflusskanal gelten? Zur Erinnerung: Das erste Kriterium des neuen, zweistufigen Konzeptualisierungszugangs setzt eine Bundesverfassungsgrundlage voraus (vgl. Unterkapitel 2.5). Ab 1947 konnte dieses zwar für immer mehr Politikfelder bejaht

werden. Der Praxis haftete allerdings etwas Willkürliches an; die verfassungsrechtlichen Ausbauschritte erfolgten nur vereinzelt und «ohne erkennbare Systematik» (Sägesser, 2006, 2–3).³⁴ Vernehmlassungen wurden nicht öffentlich ausgeschrieben. Zugestellt erhielt die Unterlagen nur, wer förmlich zur Teilnahme eingeladen wurde – und nur, wer eingeladen wurde, konnte sich überhaupt über den Stand des Rechtsetzungsvorhaben informieren. Informiertheit wiederum war die Voraussetzung dafür, überhaupt Zulassung zum Verfahren zu beantragen (vgl. Huber, 1965; Blaser, 2003; Sägesser, 2006). Selbst als Vollzugsträger genossen die Kantone keine besondere Anhörungsgarantie, die sie von Drittorganisationen abgehoben hätte. Wie Huber (1965, 782) konstatierte, sei es nämlich durchaus «nützlich», den «Kreis der Begrüßten möglichst weit zu ziehen». Bestrebungen, den Zugang, die Eröffnung und Durchführung des Vernehmlassungsverfahrens gesetzlich systematisch zu verankern, scheiterten wiederholt.³⁵ Erst 1991 erliess der Bundesrat eine Regelung auf Verordnungsstufe. Diese wurde von den Departementen in der Praxis jedoch weiterhin «uneinheitlich gehandhabt» (Sägesser, 2006, 4). Ein Verfassungsartikel, der das Vernehmlassungsverfahren politikfeldübergreifend normierte, suchte sich weiterhin vergeblich. Auf ausdrücklichen Wunsch der Stände schuf der Bundesrat im Zuge der BV-Totalrevision von 1999 die lang ersehnte «Grundsatzbestimmung» (Sägesser, 2006, 6). Als Sachüberschrift fand der Begriff «Vernehmlassungsverfahren» so erstmals Eingang in die Verfassungsterminologie. In Art. 147 BV heisst es:

«Die Kantone, die politischen Parteien und die interessierten Kreise werden bei der Vorbereitung wichtiger Erlasse und anderer Vorhaben von grosser Tragweite sowie bei wichtigen völkerrechtlichen Verträgen zur Stellungnahme eingeladen.»

Dadurch war die lange Entwicklung von punktuellen, bisweilen gewohnheitsrechtlichen Bestimmungen hin zu einem allgemeinen Verfassungsgrundsatz abgeschlossen (Sägesser, 2004, 365; vgl. Sägesser, 2006). Für Konkretisierung sorgte das 2005 in Kraft getretene Vernehmlassungsgesetz (VIG). Laut Art. 2 Abs. 1 VIG bezweckt das Vernehmlassungsverfahren ausdrücklich

«[...] die Beteiligung der Kantone, der politischen Parteien und der interessierten Kreise an der Meinungsbildung und Entscheidungsfindung des Bundes.»

34 In einem 1995 veröffentlichten Bericht erstellte die frühere Verwaltungskontrolle des Bundesrats Listen der im Gesetzesrecht punktuell verankerten Bestimmungen. Der Bericht identifizierte insgesamt 36 Bundesgesetze, 27 Verordnungen und fünf Bundesbeschlüsse (Sägesser, 2006, 3; vgl. Murat Müller, 1997).

35 Die Richtlinien des Bundesrats über das Vorverfahren der Gesetzgebung vom 6.5.1970 waren nur als provisorische und interne Weisungen gedacht (vgl. Buser, 1984).

Vollumfänglich bejaht werden kann das erste Kriterium eines formalen Einflusskanals also erst seit 2005. Doch: Inwieweit münzt das kantonale Recht das Verfassen von Vernehmlassungseingaben mindestens subsidiär auf die Kantonsregierung? Zur Beurteilung der zweiten Anforderung genügt ein Blick auf den regierungsrätlichen Funktions- und Aufgabenkatalog. Den Kanton nach innen und aussen zu vertreten, gilt als eine der klassischen Domänen der Exekutive (Auer, 2016, 80–85; Beeler et al., 2019, 434–38).³⁶ Selbst wenn es in den allermeisten Kantonen an einer spezifischen Ermächtigungsklausel fehlt und den kantonalen Parlamenten «meist gewisse Mitwirkungsrechte zu[stehen; d. V.]» (Sägesser, 2006, 62; vgl. Geiger, 1986)³⁷, ist es faktisch überall die Regierung, die kraft ihrer Repräsentationsfunktion am Vernehmlassungsverfahren teilnimmt (Hangartner et al., 2023, 745)³⁸ bzw. andernfalls Teilnahmeverzicht erklärt.³⁹ Es sind die Kantonsregierungen, an die der Bundesrat sein Orientierungsschreiben richtet (Art. 9 Abs. 3 VIV). Somit ist auch das zweite Kriterium eines formalen Einflusskanals erfüllt. Dessen Geltungsbereich beginnt mit der Eröffnung des Vernehmlassungsverfahrens durch den Bundesrat oder eine parlamentarische Kommission (Art. 1 Abs. 2 VIG). Ebendiese Eröffnung ist gleichbedeutend mit dem Beginn des formalrecht-

36 Exemplarisch seien die folgenden Kantonsverfassungsartikel erwähnt: Art. 71 Abs. 1 lit. c KV ZH; Art. 90a KV BE; Art. 55 lit. b und c KV LU; Art. 97 Abs. 2a KV UR; Art. 65 Abs. 1 KV NW; Art. 94 Abs. 2 KV GL; Art. 114 Abs. 1 KV FR; Art. 104 Abs. 1 lit. d KV BS; Art. 42 Abs. 4 KV GR; Art. 89 Abs. 3 KV JU.

37 Sofern das Kantonsparlament eine Vernehmlassungsstellungnahme berät, kann sie im Kanton einem fakultativen Referendum unterliegen (Hangartner et al., 2023, 744–46; vgl. Geiger, 1986). Einige Kantone unterstellen die von der Kantonsregierung verabschiedeten Vernehmlassungseingaben zu grosstechnischen Infrastrukturprojekten dem fakultativen oder obligatorischen Referendum, bspw. zum Bau von Atomanlagen bzw. von Lagerstätten für radioaktive Abfälle (Art. 52 Abs. 5 KV NW; Art. 32 lit. f KV SH; Art. 42 Abs. 2 lit. d KV NE) oder zur Aufnahme neuer Nationalstrassen ins Nationalstrassennetz (Art. 32 lit. g KV SH).

38 Exemplarisch der Wortlaut in Art. 26 Abs. 1 der Verordnung über das Vernehmlassungs- und Mitberichtsverfahren (VMV) des Kantons Bern vom 26.6.1996: «Unter Vorbehalt der Mitwirkungsrechte der Bevölkerung und des Grossen Rates ist der Regierungsrat zuständig für die Stellungnahme zu Vorlagen des Bundes. Er kann diese Stellungnahmen mit anderen Kantonen koordinieren».

39 Art. 4 Abs. 1 VIG sieht vor, dass sich jede Einzelperson und jede Organisation an einem Vernehmlassungsverfahren beteiligen und eine Stellungnahme einreichen kann. Hierbei handelt es sich ausdrücklich um «[...] ein Recht und keine Pflicht» (Sägesser, 2006, 59).

lichen Einbezugs der Kantone in die Rechtsetzung des Bundes (Sägesser, 2007, 112; Uhlmann, 2011, 8; vgl. Rüefli, 2016).⁴⁰

Welche Rolle spielt das Vernehmlassungsverfahren in der Praxis? Für den Bundesrat ist unbestritten: Es handle sich um das «[...] praktisch und historisch bedeutsamste Instrument der Mitwirkung auf Bundesebene» (BBI 2004 546). Auch die Föderalismusforschung schreibt der Vernehmlassung als «[...] prinzipiell einzige Möglichkeit der direkten und formalisierten Mitsprache der kantonalen Entscheidungsträger» (Vatter, 2020a, 466) eine besondere Bedeutung zu (vgl. Schenk, 1997; Sager und Steffen, 2006). Was die kantonspezifische Nutzungshäufigkeit betrifft, stimmen die Protagonisten zu. In der Staatsschreiberinnen- und Staatsschreiberbefragung 2019/2020 berichten ausnahmslos alle Stände, sehr oft Vernehmlassungseingaben im Namen der Kantonsregierung einzureichen (vgl. Tabelle 5.3.1). Einmalig, denn: So geschlossen ist das Antwortverhalten ansonsten bei keinem anderen der insgesamt rund 60 Lobbyingtaktiken. Dass die Kantonsregierungen bzw. die Staats- bzw. Landeskanzleien als deren Stabsstellen auf der Liste ständiger Vernehmlassungsadressaten⁴¹ fungieren, erweist sich also nicht als toter Buchstabe. Vielmehr nehmen die Kantone diesen formalen Einflusskanal unisono wahr, wann immer sie von den Bundesbehörden um eine Einschätzung zur sachlichen Richtigkeit, Vollzugstauglichkeit und Akzeptanz eines Rechtsetzungsvorhabens gebeten werden. Ein bemerkenswerter Befund: Anders als in früheren Beiträgen einhellig unterstellt, zeigt sich keine Zweiteilung zwischen grösseren und kleineren Kantonen. Letztere würden sich, so die bisherige Forschungsmeinung, «[...] aufgrund ihrer knappen personellen und fachlichen Ressourcen in dieser wichtigen Aushandlungsphase oft nicht adäquat äussern [können; d. V.]» (Vatter, 2020a, 466; vgl. Linder und Vatter, 2001; Sager und Steffen, 2006; Vatter, 2018b).

40 Bei anderen gängigen Formen der vorparlamentarischen Mitwirkung wie «round tables», Vorvernehmlassungen, Volksdiskussionen oder Anhörungen handelt es sich derweil um «[...] *informelle* Konsultationen, welche zur Ausarbeitung eines Vorentwurfs vor dem eigentlichen Vernehmlassungsverfahren durchgeführt werden» (BBI 1998 1988; Hervorhebung d. V.). Folgerichtig fallen sie unter den Direktkontakt (vgl. Unterkapitel 6.2).

41 Die Bundeskanzlei führt eine Liste der ständigen Vernehmlassungsadressaten, der laut Art. 4 Abs. 2 lit. a–d die Kantonsregierungen, die in der Bundesversammlung vertretenen politischen Parteien, die gesamtschweizerischen Dachverbände der Gemeinden, Städte und Berggebiete und die gesamtschweizerischen Dachverbände der Wirtschaft angehören.

Die Staatsschreiberinnen- und Staatsschreiberbefragung 2019/2020 relativiert die bestehenden Erkenntnisse. Zumindest im Nutzungsverhalten gibt es keine Unterschiede. Weder bevölkerungsstarke noch bevölkerungsschwächere Stände lassen sich von der beträchtlichen Anzahl von durchschnittlich knapp 100 pro Jahr eröffneten Vernehmlassungsverfahren abschrecken.⁴²

Tabelle 5.3.1: Vernehmlassungseingaben im Namen der Kantonsregierung (Querschnitt)

kantonsspezifische Nutzungshäufigkeit		kantonsspezifische Einflusschancen
nie		inexistent
selten		klein BE, GL, SH, TG, JU
gelegentlich		mittel ZH, LU, UR, SZ, NW, ZG, FR, BS, BL, AR, AI, SG, GR, AG, VD, VS, NE
oft		gross OW, SO, TI, GE
sehr oft	ZH, BE, LU, UR, SZ, OW, NW, GL, ZG, FR, SO, BS, BL, SH, AR, AI, SG, GR, AG, TG, TI, VD, VS, NE, GE, JU	sehr gross

Anm.: Die Angaben beziehen sich auf Phase 2 (Politikformulierung).

Quelle: Staatsschreiberinnen- und Staatsschreiberbefragung 2019/2020.

Nebst den partikularen Vernehmlassungseingaben im Namen der Kantonsregierung sind auch koordinierte Stellungnahmen möglich. Hand dafür bietet das funktional wie regional stark ausdifferenzierte interkantonale Konferenzgefüge (vgl. Unterkapitel 6.3). An dessen Spitze steht die generalistische KdK. Einschätzungen aus der Literatur, wonach sich die KdK zu «derjenigen Institution entwickelt[e], über welche [...] die Kantone *gemeinsame*

42 Der Durchschnittswert bezieht sich auf die Jahre 2010–2020 (Vatter, 2020a, 237). Allerdings können die Kantonsregierungen auch Teilnahmeverzicht erklären. Zur Einordnung: Im Jahre 2020 nahm der Regierungsrat des Kantons Bern an 80 Vernehmlassungsverfahren teil (RR BE, 2021, 5).

5. Formale Einflusskanäle

Stellungnahmen zu Vernehmlassungen eingeben» (Schnabel, 2020a, 189), finden in den Daten Widerhall (Hervorhebung d. V.; vgl. Schnabel und Müller, 2017; Schnabel, 2020b). Sich im KdK-Verbund zu äussern, ist (sehr) beliebt. Elf Kantonsregierungen geben an, oft auf Eingaben im Namen der KdK zurückzugreifen. Deren zwölf entscheiden sich sogar sehr oft für diesen Weg (vgl. Tabelle 5.3.2). Ein «Grössengraben» sucht sich auch hier vergeblich. Der schweizerische «peak council» dient dem bevölkerungsmässig drittgrössten Stand (Waadt) ebenso als Vehikel wie dem zweitkleinsten (Uri) gleichermaßen.⁴³

Tabelle 5.3.2: Vernehmlassungseingaben im Namen der KdK (Querschnitt)

kantonsspezifische Nutzungshäufigkeit		kantonsspezifische Einflusschancen	
nie		inexistent	
selten		klein	JU
gelegentlich	LU, NW	mittel	NW, ZG, SH, AR, SG, VD
oft	BE, SZ, GL, SO, BS, BL, AI, TG, TI, VS, JU	gross	ZH, BE, LU, UR, SZ, OW, GL, FR, BS, BL, AI, GR, TI, NE, GE
sehr oft	UR, OW, ZG, FR, SH, AR, SG, GR, AG, VD, NE, GE	sehr gross	SO, AG, TG, VS

Anm.: Die Angaben beziehen sich auf Phase 2 (Politikformulierung). ZH gab keine Antwort zur kantonsspezifischen Nutzungshäufigkeit.

Quelle: Staatsschreiberinnen- und Staatsschreiberbefragung 2019/2020.

Rege nachgefragt wird auch die Möglichkeit, über die sektoralen, politikfeldspezifischen Arenen an der Vernehmlassung teilzunehmen. Mehr als zwei Drittel aller Kantonsregierungen schliessen sich oft bzw. sehr oft einer gebündelten Stellungnahme an (vgl. Tabelle 5.3.3). «Vernehmlassung zur

43 Ausserhalb der Vernehmlassungsteilnahme erfüllt die KdK ihre Rolle als «peak council» in der Praxis jedoch nur beschränkt (vgl. Schnabel et al., 2022).

Änderung der Tierarzneimittelverordnung» (GDK, 20.5.2021), Vernehmlassungsstellungnahme zum Bundesgesetz über die Besteuerung von Leibrenten und ähnlichen Vorsorgeformen (FDK, 29.5.2020) oder die gemeinsame Eingabe der SODK und VDK zum Bundesgesetz über Überbrückungsleistungen für ältere Arbeitslose (SODK/VDK, 16.9.2019): Dank ihrem ausgebauten und professionalisierten Apparat vermögen es die hoch spezialisierten Direktorenkonferenzen, selbst technisch anmutende Vernehmlassungsentwürfe Artikel für Artikel durchzudeklinieren. Konferenzintern «[...] in der Regel vom Vorstand verabschiedet» (SODK, 2021), liefern sie ihren Mitgliedern – spricht: den 26 Kantonsregierungen – eine Vorlage. Einzig Solothurn, das rund um den Befragungszeitpunkt kein Konferenzpräsidium stellte (vgl. Abbildung 6.4), vertraut selten darauf. Wesentliche Unterschiede zwischen bevölkerungsstarken und bevölkerungsschwachen Ständen zeigen sich auch hier nicht.

Indes sind auch Vernehmlassungseingaben im Namen einer regionalen Regierungskonferenz möglich: bspw. CGSO/WRK, NWRK, ORK, RKGK und ZRK. Hier steht die Westschweiz in der ersten Reihe der Nutzungsfreudigen; namentlich Freiburg, Waadt, Wallis, Neuenburg und Genf als CGSO/WRK-Mitglieder (vgl. Tabelle 5.3.4). Derweil greifen die der RKGK bzw. der ZRK angehörenden Kantone hingegen nur selten bis gelegentlich auf eine gebündelte Stellungnahme zurück. Für die Gebirgskantone funktioniert ihre regionale Regierungskonferenz primär als «Agenda-Setting»-Kanal (vgl. Unterkapitel 6.3), wohingegen sie sich während der Politikformulierung lieber einzeln als Kantonsregierung vernehmen lassen. Wenn kollektiv, schliessen sie sich lieber der KdK-Vernehmlassungseingabe an. Insgesamt spielen koordinierte Stellungnahmen einer regionalen Direktorenkonferenz für eine Mehrheit der Stände eine eher untergeordnete Rolle – mit der gewichtigen Ausnahme der Westschweiz (vgl. Tabelle 5.3.5).

5. Formale Einflusskanäle

Tabelle 5.3.3: Vernehmlassungseingaben im Namen einer schweizweiten Direktorenkonferenz (Querschnitt)

	kantonsspezifische Nutzungshäufigkeit		kantonsspezifische Einflusschancen
nie	NW	inexistent	NW
selten	SO	klein	JU
gelegentlich	SZ, GL, AI	mittel	ZH, UR, ZG, SH, AR, SG, VD
oft	BE, LU, UR, BL, SG, GR, TI, VS	gross	ZH, BE, LU, SZ, OW, GL, FR, SO, BL, AI, GR, TG, TI, GE
sehr oft	OW, ZG, FR, BS, SH, AR, AG, VD, NE, GE, JU	sehr gross	BS, AG, VS, NE

Anm.: Die Angaben beziehen sich auf Phase 2 (Politikformulierung). TG berichtet die kantonsspezifische Nutzungshäufigkeit mit «weiss nicht». ZH antwortete bei den kantonsspezifischen Einflusschancen mit einer Zwischenkategorie zwischen «mittel» und «gross», weshalb der Kanton doppelt aufgeführt wird.

Quelle: Staatsschreiberinnen- und Staatsschreiberbefragung 2019/2020.

Tabelle 5.3.4: Vernehmlassungseingaben im Namen einer regionalen Regierungskonferenz (Querschnitt)

	kantonsspezifische Nutzungshäufigkeit		kantonsspezifische Einflusschancen
nie		inexistent	
selten	LU, NW, GL, SO, AI, SG, GR	klein	SZ, NW, SH, AI, SG, GE, JU
gelegentlich	BE, UR, SZ, OW, ZG, BS, BL, AG, TI	mittel	ZH, BE, LU, UR, GL, ZG, SO, BS, AR, GR, AG, TG
oft	VS, JU	gross	OW, FR, BL, TI, VD, VS, NE
sehr oft	FR, SH, AR, TG, VD, NE, GE	sehr gross	

Anm.: Die Angaben beziehen sich auf Phase 2 (Politikformulierung). ZH berichtet die kantonsspezifische Nutzungshäufigkeit mit «weiss nicht».

Quelle: Staatsschreiberinnen- und Staatsschreiberbefragung 2019/2020.

5. Formale Einflusskanäle

Tabelle 5.3.5: Vernehmlassungseingaben im Namen einer regionalen Direktorenkonferenz (Querschnitt)

	kantonsspezifische Nutzungshäufigkeit		kantonsspezifische Einflusschancen
nie	NW, AG	inexistent	NW
selten	BE, GL, ZG, SO, BS, BL, SG	klein	BE, SZ, GL, SO, BS, SH, SG, JU
gelegentlich	UR, SZ, OW, AI, GR, TI, VS	mittel	LU, UR, ZG, AR, AI, GR, TG, TI, VS
oft	LU, JU	gross	OW, FR, BL, VD, NE
sehr oft	FR, SH, AR, TG, VD, NE, GE	sehr gross	

Anm.: Die Angaben beziehen sich auf Phase 2 (Politikformulierung). AG und GE berichten die kantonsspezifischen Einflusschancen mit «weiss nicht». ZH gab keine Antwort.

Quelle: Staatsschreiberinnen- und Staatsschreiberbefragung 2019/2020.

Inwiefern gelingt es den Kantonen, die Rechtsetzung des Bundes im Vernehmlassungsverfahren wirkungsvoll mitzuprägen? Jedweder Diskussion um die kantonsspezifischen Einflusschancen, die mit diesem formalen Einflusskanal verbunden sind, haftet eine schwere Starthypothek an. Die Annahme, dass kantonale Vernehmlassungseingaben bundesseitig gering geschätzt werden, wandelte sich zu einem eigentlichen Narrativ der politikwissenschaftlichen Forschung. In vielen Fällen seien die Ergebnisse der «Kantonsanhörung» für die Bundesverwaltung «[...] von nur begrenztem Wert», konstatierte bereits Neidhart (1970b, 55). Die Kantone fungierten, so Neidhart (1970b, 56) weiter, «nur als Briefkasten» starker heimlicher Industriezweige. Spätere Beiträge stilisierten dies zu einem strikten Gegensatz zwischen «übergangenen Kantonen» und «erhörten Interessengruppen». Sager und Steffen (2006, 161–62) sprechen von einer dreifachen strukturellen Benachteiligung der Kantone: Hier die finanziell potenten (Wirtschafts-)Verbände, deren Direktoren⁴⁴ gut und gerne als «achter Bundesrat» (NZZaS, 22.11.2020) galten

44 Die männliche Sprechform impliziert vorliegend kein generisches Maskulinum, sondern bringt zum Ausdruck, dass Economiesuisse vor dem Amtsantritt von Direktorin

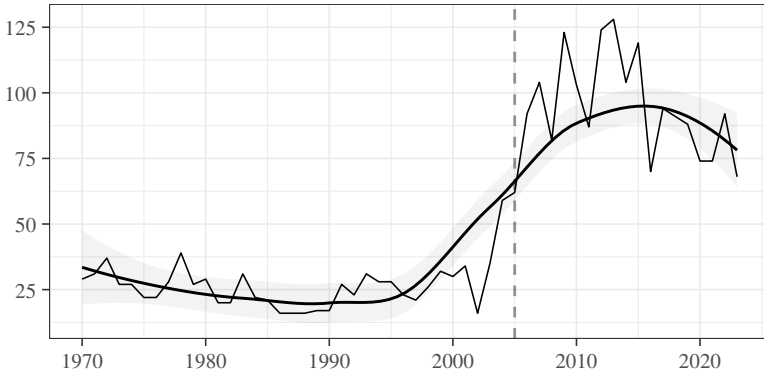
und die dank ihrer straffen Organisation sowie ihres Spezialisierungsgrades zeitnah detaillierte Vernehmlassungseingaben tätigen, da die kantonalen Stellungnahmen, deren Güte «[...] meist vom persönlichen Interesse oder von den zufälligen Kenntnissen des sachbearbeitenden Regierungsrates oder Chefbeamten ab[hängt; d. V.]» (Neidhart, 1970b, 56). Erwiesenermassen referendumsfähige Interessengruppen der Wirtschaft treffen auf die Kantone, die ihr fakultatives Referendumsrecht erst 130 Jahre nach dessen Einführung erstmals überhaupt erprobten (vgl. Unterkapitel 5.4). (Wirtschafts-)Verbände seien generell organisations- und konfliktfähiger, wohingegen Kantone heterogene, innerkantonal zunächst aufwendig aggregierte Interessen vertreten müssten (u. a. Gerheuser et al., 1997; Schenk, 1997; Linder und Vatter, 2001; Sager und Steffen, 2006; Vatter, 2018b, 2020a).

Als eigentliche Leidtragende machten frühere Studien «strukturschwache Landkantone» (Sager und Steffen, 2006, 161) bzw. «die kleineren und mittleren Kantone» (Vatter, 2020a, 236) aus. Diese könnten, so die einheitliche Forschungsmeinung, «komplizierte Gesetzgebungsmaterien [...] nur unzureichend» (Neidhart, 1970b, 56) bewältigen. Ihnen fehle es am «notwendige[n] Fachwissen zur Bewertung komplexer Bundesentwürfe» (Vatter, 2020a, 454). So seien sie ausserstande, die Vollzugs- und Föderalismustauglichkeit von Vernehmlassungsentwürfen korrekt abzuschätzen (Sager und Steffen, 2006, 161; vgl. Gerheuser et al., 1997). Mit Blick auf die in Abbildung 5.3 ersichtliche Zunahme an Vernehmlassungsverfahren machten sich zudem Überforderungsanzeichen breit. Zeitdruck schmälere die Qualität kantonaler Eingaben weiter – und führe dazu, dass sie im zuständigen Bundesamt kaum gewichtet würden (*ebd.*).

Monika Rühl per 1.9.2014 noch nie von einer Frau dirigiert wurde (Economiesuisse, 2023).

5. Formale Einflusskanäle

Abbildung 5.3: Anzahl jährlich eröffneter Vernehmlassungs- und Anhörungsverfahren (1970–2023)



Anm.: $N = 2'706$ Vernehmlassungsverfahren. Das VIG trat per 1.9.2005 in Kraft (gestrichelte Linie). Ursprünglich sah das VIG vor, dass das zuständige Departement oder die Bundeskanzlei die betroffenen Kreise zu Vorhaben von untergeordneter Tragweite anhören konnte. Ebendiese 2005 eingeführte Unterscheidung zwischen Vernehmlassung und Anhörung erwies sich in der Praxis jedoch als nicht zweckmässig (Andereggen, 2012). Daher wurde die Anhörung mit Wirkung per 1.4.2016 abgeschafft.

Quelle (Daten): Fedlex (2023).

Die Befunde aus der Staatsschreiberinnen- und Staatsschreiberbefragung 2019/2020 stützen dieses Forschungsnarrativ nur bedingt. In der Tat geht kein Stand von sehr grosser Wirkmacht aus, wenn er sich allein im Namen seiner Kantonsregierung zu einer Vernehmlassungsvorlage äussert. Bern, Nidwalden, Glarus, Schaffhausen und Thurgau schätzen die Wahrscheinlichkeit, den Gang der Gesetzgebung dadurch wesentlich zu prägen, als bloss klein ein. Mit Obwalden, Solothurn, Tessin und Genf berichten aber immerhin vier Kantone, die kantonsspezifischen Einflusschancen seien «gross». Rund die Hälfte aller Kantonsregierungen erachten sie als immerhin mittelgross (vgl. Tabelle 5.3.1). Anders als in früheren Studien unisono unterstellt, zeigt sich empirisch kein nennenswerter Grössenunterschied. Während sich mit Nidwalden und Glarus zwar zwei bevölkerungsschwache Stände in die Übergangenen einreihen, geht Obwalden von grosser Prägekraft aus. Der drittkleinste Stand steht dem urbanen Genf mit seinem professionalisierten

Verwaltungsapparat also in nichts nach. Umgekehrt kann Bern seine Grösse nicht in Erfolg ummünzen. Auch den bevölkerungsstarken Kantonen Freiburg, Basel-Stadt, St. Gallen, Aargau und Waadt gelingt dies nur mässig. In Abweichung zur bisherigen Literatur äussert sich die «Grössenfrage» also weit weniger eindeutig. Vernehmlassungseingaben von kleineren, strukturschwachen Ständen fallen keineswegs «automatisch» unter den Tisch. Umgekehrt ist eine ausgebaute, professionalisierte Kantonsverwaltung nicht per se ein Erfolgsversprechen. Die bisherige Annahme in der Literatur, wonach «[...] vor allem den Stellungnahmen [...] der wirtschaftsstarken Kantone[n] eine beträchtliche Bedeutung zu[gemessen wird; d. V.】» (Vatter, 2020a, 237; vgl. Schenk, 1997; Linder und Vatter, 2001; Sager und Steffen, 2006; Vatter, 2018b), ist verkürzt.

Um die Schlagkraft des Kantons im Vernehmlassungsverfahren zu steigern, werden «Vernehmlassungskartelle» als «dritter Weg» ins Feld geführt. Hierbei übernimmt eine Interessengruppe die «[...] Position einer anderen, ihr nahestehenden Institution, ohne sich selber mit einer Materie auseinanderzusetzen» (NZZ, 16.4.2004; vgl. Vatter, 2020a, 454). Im zuständigen Bundesamt soll die Kartellbildung einen bewusst schiefen Eindruck erwecken. Was viele gleichlautend fordern, würde, so die Hoffnung, bei der Auswertung besonders gewichtet. Kopierten die Regierungen kleinerer, strukturschwacher Kantone einst die Stellungnahme namhafter (Wirtschafts-)Verbände (Neidhart, 1970b; Buser, 1984), regen heute auch interkantonale Konferenzen zur Kartellbildung an (Vatter, 2020a, 237; vgl. LU, 14.9.2020). Vermögen solche im Verbund getätigten Vernehmlassungseingaben die kantonsspezifischen Einflusschancen des einzelnen Kantons zu steigern? Während Stellungnahmen, welche die Gesamtregierungen verschicken, aus Sicht von fünf Ständen kaum Wirkung erzielen (vgl. Tabelle 5.3.1), sind die Kategorien «klein» bzw. «inexistent» bei Vernehmlassungsteilnahmen über die KdK und den schweizweiten Direktorenkonferenzen nicht besetzt. Scharen sich die Kantone also hinter eine koordinierte Eingabe, gehen sie von einer mindestens mittelgrossen Wahrscheinlichkeit aus, gehört zu werden. Eine überwiegende Mehrheit von 17 bzw. 16 Kantonsregierungen schätzt die kantonsspezifischen Einflusschancen sogar als «gross» oder «sehr gross» ein. Während Solothurn, Aargau, Thurgau und Wallis aus KdK-Stellungnahmen maximalen Erfolg schöpfen, gilt für Basel-Stadt, Aargau, Wallis und Neuenburg selbiges für Eingaben der landesweiten Direktorenkonferenzen (vgl. Tabelle 5.3.2 bzw. 5.3.3). Ebendiese Befunde zur grossen Wirkmacht koordinierter Vernehmlassungseingaben sind bemerkenswert. Oftmals sind die vom Bundesrat festgelegten Fristen nämlich zu kurz gesteckt,

5. Formale Einflusskanäle

um die Stellungnahmen in der Plenarkonferenz zu verabschieden. Wo Konferenzstatuten den Vorstand ausdrücklich dazu ermächtigen, «Geschäfte von weniger grosser Tragweite [...] abschliessend» zu behandeln (Art. 8 Abs. 2 GDK-Statuten vom 4.12.2003), äussern sich die nicht im Vorstand vertretenen Kantone nicht zur notabene im Namen der gesamten Konferenz verfassten Vernehmlassungsantwort (u. a. BAZ, 6.11.2012; NLZS, 2.12.2012). Partikulare Bedenken fallen durch die Maschen. Dennoch vermag eine überwiegende Mehrheit aus koordinierten Eingaben «grossen» bis «sehr grossen» Nutzen zu ziehen. «Vernehmlassungskartelle» der KdK, BPUK, EDK, EnDK, FDK, GDK, KKJPD, KOKES, KöV, KWL, LDK, RK MZF, SODK und/oder VDK bevorzugen die «konferenzvorstandsverwöhnten» Kantone nicht einseitig. Damit bricht die Staatsschreiberinnen- und Staatsschreiberbefragung 2019/2020 mit dem früheren Befund, wonach die Kantone im Vernehmlassungsverfahren im Vergleich zu schlagkräftigeren, weil in ihrer Mitgliederstruktur homogeneren (Wirtschafts-)Verbänden oft schlechter gestellt sind. Wie die Selbstwahrnehmung der Kantonsregierungen zeigt, handelt es sich beim Vernehmlassungsverfahren nicht um einen zahnlosen formalen Einflusskanal. Dies bestätigt sich auch in der Perspektive der Bundesbehörden; namentlich der federführenden Bundesverwaltung: Weil es den Kantonen gelang, «ihre Prozesse [anzupassen; d. V.]» Balthasar et al., 2022, 31, schlägt sich der Einfluss der Kantone neuerdings «in aller Regel auch materiell im Ergebnis nieder» (Rüefli, 2015, 42; vgl. Rüefli, 2016).

Welche Veränderungen ergeben sich im Zehnjahresvergleich? Soweit eine Dynamik wahrnehmbar ist, entwickelte sich die kantonsspezifische Nutzungshäufigkeit in Richtung Zunahme. Das gilt für Stellungnahmen im Namen der Kantonsregierungen ebenso wie im Schosse der KdK, einer der 13 schweizweiten Direktorenkonferenzen und/oder einem ihrer regionalen Pendanten «koordiniert[e] Position[en]» (Vatter, 2020a, 237). Einzige Ausnahme ist der Kanton Thurgau, der sich gegenüber dem Stand zu Beginn der 2010er Jahre seltener einer KdK-Eingabe anschliesst. Umgekehrt entwickelten Zug und Basel-Stadt – zwei der insgesamt sechs NFA-Geber (Eidgenössische Finanzverwaltung [EFV], 2021) – über denselben Zeitraum ausgeprägte Nutzungsfreude kantonseigener sowie landesweit gebündelter Konferenzeingaben (vgl. Tabelle 5.3.6, 5.3.7, 5.3.8, 5.3.9 bzw. 5.3.10). Ebendiese Befunde schliessen nahtlos an die intertemporale Zunahme an jährlich eröffneten Vernehmlassungsverfahren an (vgl. Abbildung 5.3). «Lieb gewonnene Inflation» (NZZ, 16.4.2004) und «inflationärer Gebrauch» (Nuspliger und Brunner, 2011, 240): Dass immer mehr Gesetzgebungskompetenzen auf Bundesebene angesiedelt

werden (Dardanelli und Mueller, 2019), liess die jährliche Anzahl an Vernehmlassungsverfahren in die Höhe schnellen. Steigende Nutzungsfreude stiftete auch die 2016 eingeführte Begründungspflicht: Um «Hauruck-Verfahren» (NLZS, 2.12.2012) und dem «inflationären Umgang mit der Fristverkürzung» (BBI 2013 8890) Einhalt zu gebieten, müssen die Bundesbehörden eingehend begründen, wenn sie die gesetzlich vorgegebene Frist von drei Monaten unterschreiten (Art. 7 Abs. 4 VIG). Längere Vernehmlassungsfristen schaffen kantonsseitig mehr Zeit, so dass der formale Einflusskanal in der Praxis gerade von kleineren und/oder ressourcenschwachen Kantonen wie Nidwalden, Glarus, Appenzell Innerrhoden, Graubünden, Tessin und Neuenburg häufiger gebraucht werden kann.

Tabelle 5.3.6: Vernehmlassungseingaben im Namen der Kantonsregierung (Längsschnitt)

	kantonspezifische Nutzungshäufigkeit		kantonspezifische Einflusschancen
	deutlich seltenerer Nutzung		stark ab- nehmend
	seltenerer Nutzung		abnehmend LU, GL
	keine Ver- änderung	ZH, BE, LU, UR, SZ, OW, NW, FR, SO, BL, SH, AR, SG, AG, TG, VD, VS, JU	keine Ver- änderung BE, UR, SZ, OW, NW, FR, SO, BS, BL, SH, AR, AI, SG, GR, AG, TG, VD, VS
	häufigere Nutzung	GL, AI, GR, TI, NE	zunehmend TI, NE, JU
	deutlich häufigere Nutzung	ZG, BS	stark zu- nehmend ZG

Anm.: Die Angaben beziehen sich auf Phase 2 (Politikformulierung). GE berichtet die Veränderung der kantonspezifischen Nutzungshäufigkeit und der kantonspezifischen Einflusschancen mit «weiss nicht».

Quelle: Staatsschreiberinnen- und Staatsschreiberbefragung 2019/2020.

5. Formale Einflusskanäle

Tabelle 5.3.7: Vernehmlassungseingaben im Namen der KdK (Längsschnitt)

	kantonsspezifische Nutzungshäufigkeit		kantonsspezifische Einflusschancen
deutlich seltenerer Nutzung		stark ab- nehmend	
seltenerer Nutzung	TG	abnehmend	TG
keine Ver- änderung	BE, SZ, NW, FR, SO, SH, AI, AG, VD, VS	keine Ver- änderung	LU, SZ, NW, BL, AI, AG, VD
häufigere Nutzung	LU, UR, OW, GL, BL, AR, SG, GR, TI, NE, JU	zunehmend	BE, UR, OW, GL, FR, SO, BS, SH, AR, SG, GR, TI, VS, NE, JU
deutlich häufigere Nutzung	ZG, BS	stark zu- nehmend	ZG

Anm.: Die Angaben beziehen sich auf Phase 2 (Politikformulierung). GE berichtet die Veränderung der kantonsspezifischen Nutzungshäufigkeit und der kantonsspezifischen Einflusschancen mit «weiss nicht».

Quelle: Staatsschreiberinnen- und Staatsschreiberbefragung 2019/2020.

Tabelle 5.3.8: Vernehmlassungseingaben im Namen einer schweizweiten Direktorenkonferenz (Längsschnitt)

	kantonsspezifische Nutzungshäufigkeit		kantonsspezifische Einflusschancen
deutlich seltenere Nutzung		stark abnehmend	
seltenerer Nutzung		abnehmend	
keine Veränderung	BE, UR, SZ, NW, FR, SO, SH, AI, GR, AG, VD	keine Veränderung	UR, SZ, NW, BL, AI, AG, TG, VD
häufigere Nutzung	LU, OW, GL, BL, AR, SG, TI, VS, NE, JU	zunehmend	BE, LU, OW, GL, FR, SO, BS, SH, AR, SG, GR, TI, VS, NE, JU
deutlich häufigere Nutzung	ZG, BS	stark zunehmend	ZG

Anm.: Die Angaben beziehen sich auf Phase 2 (Politikformulierung). TG und GE berichten die kantonsspezifische Nutzungshäufigkeit mit «weiss nicht»; GE selbiges bei der Veränderung der kantonsspezifischen Einflusschancen.

Quelle: Staatsschreiberinnen- und Staatsschreiberbefragung 2019/2020.

5. Formale Einflusskanäle

Tabelle 5.3.9: Vernehmlassungseingaben im Namen einer regionalen Regierungskonferenz (Längsschnitt)

	kantonsspezifische Nutzungshäufigkeit		kantonsspezifische Einflusschancen
	deutlich seltenerer Nutzung		stark ab- nehmend
	seltenerer Nutzung		abnehmend
	keine Ver- änderung	ZH, LU, UR, SZ, NW, GL, ZG, FR, AI, SG, AG, TI, VD	keine Ver- änderung
			BE, LU, UR, SZ, NW, GL, ZG, SO, BS, BL, SH, AR, AI, GR, AG, TG, VD
	häufigere Nutzung	OW, SO, BS, BL, SH, AR, GR, VS, NE, JU	zunehmend
	deutlich häufigere Nutzung		stark zu- nehmend

Anm.: Die Angaben beziehen sich auf Phase 2 (Politikformulierung). BE, TG und GE berichten die Veränderung der kantonsspezifischen Nutzungshäufigkeit mit «weiss nicht»; GE selbiges bei der Veränderung der kantonsspezifischen Einflusschancen. ZH gab keine Antwort zur Veränderung der kantonsspezifischen Einflusschancen.

Quelle: Staatsschreiberinnen- und Staatsschreiberbefragung 2019/2020.

Tabelle 5.3.10: Vernehmlassungseingaben im Namen einer regionalen Direktorenkonferenz (Längsschnitt)

	kantonsspezifische Nutzungshäufigkeit		kantonsspezifische Einflusschancen
deutlich seltenere Nutzung		stark abnehmend	
seltenerer Nutzung		abnehmend	
keine Veränderung	ZH, LU, UR, SZ, NW, GL, ZG, FR, SO, BS, BL, SH, AI, SG, TI, VD, VS	keine Veränderung	BE, LU, UR, SZ, NW, GL, ZG, SO, BS, BL, SH, AR, AI, SG, GR, AG, TG, VD, VS
häufigere Nutzung	OW, AR, NE, JU	zunehmend	OW, FR, TI, NE, JU
deutlich häufigere Nutzung		stark zunehmend	

Anm.: Die Angaben beziehen sich auf Phase 2 (Politikformulierung). BE, GR, AG, TG und GE berichten die Veränderung der kantonsspezifischen Nutzungshäufigkeit mit «weiss nicht»; GE selbiges bei der Veränderung der kantonsspezifischen Einflusschancen.

Quelle: Staatsschreiberinnen- und Staatsschreiberbefragung 2019/2020.

Erwartungen darüber, wie sich die kantonsspezifischen Einflusschancen seit den 2010er Jahre veränderten, weisen in zwei unterschiedliche Richtungen. Einerseits wurde die Rolle der vorparlamentarischen Phase als «besondere [...] Eigenart des Rechtsetzungsverfahrens, das für breite Mitsprache sorgt» (Nuspliger und Brunner, 2011, 239), im Zeichen der Internationalisierung und Europäisierung geschmälert. Namentlich sind es die beiden «korporatistisch ausgerichteten Verhandlungsarenen» (Vatter, 2020a, 542) – das Vernehmlassungsverfahren und ausserparlamentarische Kommissionen (APK; Beetschen und Rebmann, 2016) –, die an Bedeutung einbüssten. Andererseits gehören KdK und FDK zu den wenigen Akteuren, die über die Zeit starken Zuwachs an Reputationsmacht verzeichneten (vgl. Sciarini, 2014;

5. Formale Einflusskanäle

Sciarini et al., 2015). Ihre neu gefundene Konflikt- und Referendumsfähigkeit stellten die interkantonalen Konferenzen 2003/2004 mit dem erstmals erfolgreich ergriffenen Kantonsreferendum eindrücklich unter Beweis (vgl. Unterkapitel 5.4). Ein «Schuss vor [den] Bug» (BZ, 24.6.2003), der in «Bundesbern» lange nachhallen sollte: Wer an der Urne nicht abstürzen will, tut gut daran, den kantonalen Vernehmlassungsantworten vermehrt Aufmerksamkeit zu schenken. Allerdings ist das für Stellungnahmen der einzelnen Kantonsregierungen trotz des Präzedenzfalls kaum der Fall. Deren Wirkmacht hat sich im Zehnjahresvergleich kaum verändert. Insgesamt 17 Stände machen keine Dynamik aus. Einzig diejenige der Nidwaldner, Tessiner und Neuenburger Eingaben wandelte sich in Richtung Zunahme – diejenige der Zuger gar deutlich. Umgekehrt geht der Glarner Regierungsrat von nachlassenden Auswirkungen aus, wenn er sich *in corpore* äussert (vgl. Tabelle 5.3.6).

Für die Veränderung der kantonspezifischen Einflusschancen, die mit den via KdK bzw. die schweizweiten Direktorenkonferenzen koordinierten Vernehmlassungseingaben verbunden sind, zeigt sich ein besonders eindrückliches Bild. Letztere stossen nach Einschätzung einer Mehrheit von 15 bzw. 14 Kantonen zunehmend auf Gehör. Zug schätzt die Wahrscheinlichkeit, dass sich geeinte Vernehmlassungsteilnahmen ausbezahlt machen, sogar als deutlich grösser ein (vgl. Tabelle 5.3.7 bzw. 5.3.8). Soweit wahrnehmbar, bewegen sich auch die Eingaben regionaler Regierungskonferenzen bzw. regionaler Direktorenkonferenzen überall in Richtung Zunahme (vgl. Tabelle 5.3.9 bzw. 5.3.10). So liefert die Staatsschreiberinnen- und Staatsschreiberbefragung 2019/2020 deutliche Bestätigung für die «Zunahmeerwartung»: Im Vernehmlassungsverfahren entwickelten sich die Kantone in ihrer Selbstwahrnehmung von Leicht- zu Schwergewichten.

Dieser zentrale Befund markiert einen deutlichen Gegensatz zu früheren Studien (u. a. Gerheuser et al., 1997; Linder und Vatter, 2001; Sager und Steffen, 2006; Vatter, 2018b, 2020a).⁴⁵ Er gilt weitgehend grössenunabhängig. Wesentlichen Anteil daran, dass die Kantonsregierungen ihr verfassungsmässig geschütztes Anhörungsrecht zusehends in ein «Gehörtwerden» zu verwandeln vermögen, trägt das interkantonale Konferenzgefüge. Selbst wenn die partikularen Bedürfnisse des einzelnen Kantons hie und da hinter dem Willen einer (qualifizierten) Mehrheit der Kantone zurücktreten müssen, fällt

45 Zu betonen ist abermals, dass sich die kantonale Selbstwahrnehmung bezüglich der über die Zeit zunehmenden kantonspezifischen Einflusschancen auch mit der Wahrnehmung Dritter deckt, namentlich der im Vernehmlassungsverfahren federführenden Bundesverwaltung (vgl. Rüefli, 2015, 2016; Balthasar et al., 2022).

«Vernehmlassungskartellbildung» auf manch einen in Form grösser werdender kantonspezifischer Einflusschancen zurück. Ein halbes Jahrhundert nach Neidharts (1970b, 87 bzw. 102) Kritik, wonach die Kantone im «stark verkümmert[en]» Anhörungsverfahren zu wenig koordiniert auftreten, tat sich offensichtlich etwas. In der Kartellbildung haben die Kantonsregierungen einen Weg gefunden, um das Verfassungsrecht, wonach «*die Kantone*» (Art. 147 BV) im Rahmen des Vernehmlassungsverfahrens an der Rechtsetzung mitwirken, in wirkmächtige Verfassungspraxis zu verwandeln.

5.4 Kantonsreferendum

«[Bei den Volksrechten handelt es sich] um Rechte des Volkes und nicht um Rechte der Kantone. In diesem Sinne stellt [...] das Kantonsreferendum einen Fremdkörper dar. Das Instrument wird ja auch nie gebraucht.»

Ständerat Toni Dettling
(FDP/SZ), zitiert nach: BAZ,
17.6.2010

Die Abstimmung sei «so rasch von sich gegangen, dass sich die Herren verwundert ansahen und sofort [...] Protest erhoben und verlangten, dass auf diesen Artikel morgen zurückgekommen werde» (NZZ, 27.9.1873): Mit diesen Worten rapportierte die *Neue Zürcher Zeitung* den Stand der Revisionsarbeiten im September 1873. Einer parlamentarischen Kommission kam die Mammutaufgabe zu, eine totalrevidierte Bundesverfassung auszuarbeiten. Ihre Arbeit war herausfordernd. Das Scheitern lag ihnen im Nacken, denn: Nur gut ein Jahr zuvor brachte eine «breite gegnerische Front» (Rielle, 2010, 33) von romtreuen Ultramontanen, Katholisch-Konservativen sowie Föderalisten aus den französisch- und deutschsprachigen Landesteilen einen ersten totalrevidierten Verfassungsentwurf an der Urne zu Fall. Ihnen allen missfiel die geplante Rechtsvereinheitlichung ebenso wie der Ausbau der Bundeskompetenzen, der die kantonalen Behörden zu blossen Handlangern degradiert hätte (Swissvotes, 1872; vgl. Rielle, 2010). Die dem Ultramontanismus nahestehenden Kreisen störten sich hingegen an den weitgehenden individuellen

5. Formale Einflusskanäle

Freiheitsrechten. Heimatlosen⁴⁶, Delinquenten und «Unsittlichen» hätten Niederlassung und/oder Heirat nicht länger ohne Weiteres verweigert werden dürfen. Wollte einem neuen Anlauf mehr Erfolg gegönnt sein, mussten die Mitglieder der Revisionskommission also nach einem Ausgleich von Zentralismus und Föderalismus streben. Es galt, die Kantone mit zusätzlichen formalen Einflusskanälen auszustatten, um sie für ihren Autonomieverlust abzugelten. Die naheliegendste, aber für manch einen trotzdem überraschende Kompensation lag in einer «Kopie des Volksrechts» (Wili, 1988, 138), präziser: dem mit der BV-Totalrevision von 1874 eingeführten fakultativen Gesetzesreferendum.⁴⁷ Missliebige Bundesgesetze sowie allgemein verbindliche Bundesbeschlüsse, die nicht dringlicher Natur sind, sollten nicht nur von 30'000 stimmberechtigten Schweizer Bürgern⁴⁸ an der Urne angefochten werden können. Dasselbe Volksrecht sollte auch acht Kantonen zuteilwerden (Art. 89 aBV 1874). Die «Conzession [sic!] an die Demokratie» (Hilty, 1887, 218), die sich vom liberalen Diktum «Alles für das Volk!» der Regeneration (1830/31–1848) zum für die Demokratische Bewegung der 1860er Jahren prägenden Schlachtruf «Alles durch das Volk!» erweiterte (Schaffner, 1998), wurde also «[...] zu einer neuen Spielart foederativer [sic!] Mitwirkung umgeformt» (Wili, 1988, 144). Als Kantonsreferendum fand sie Eingang in die totalrevidierte Bundesverfassung von 1874. «Kantonsreferendum» war

46 Unter dem Begriff «Heimatlose» wurden vom 16. bis ins ausgehende 19. Jahrhundert alle Menschen subsumiert, die kein vollwertiges Bürger- oder Heimatrecht einer Gemeinde oder Korporation besaßen. Da seit einem Tagsatzungsbeschluss von 1551 das Heimatprinzip der Armenunterstützung galt, fielen Heimatlose automatisch durch die Maschen der kommunalen Armenpflege. Dadurch sahen sich Heimatlose zu einer nichtsesshaften Lebens- bzw. Wirtschaftsweise und Delinquenz gezwungen (vgl. Meier und Wolfensberger, 1998).

47 Als historischer Vorläufer des Kantonsreferendums wird gemeinhin auch das «foederativ[e] [sic!] Referendum» (Wili, 1988, 51–91) beschrieben (vgl. Vogt, 1873): ein Institut, das aus den beiden föderativ aufgebauten Zugewandten Orten der Alten Eidgenossenschaft, dem Freistaat der Drei Bünde (14./15. Jahrhundert–1798) sowie dem Wallis der Sieben Zehnden (ca. 15. Jahrhundert–1798) bekannt war (vgl. Kapitel 5, Fussnote 15).

48 Hierbei handelt es sich um den Wortlaut von Art. 89 aBV 1874. Vor der Einführung des Frauenstimm- und -wahlrechts 1971 wurden den Frauen auf eidgenössischer Ebene keine politischen Rechte zuteil (vgl. Seitz, 2020).

und ist bis heute jedoch kein Bundesverfassungsbegriff⁴⁹, sondern wurde in der Lehre wohl erstmals von Schollenberger (1905, 529) geprägt.

Im Grundkonzept war die bundesrechtliche Entwicklung des Kantonsreferendums mit dessen Einführung 1874 bereits abgeschlossen (Wili, 1988, 278; vgl. Auer, 2016; Hangartner et al., 2023). Das Quorum von acht Kantonen blieb seither unverändert.⁵⁰ Im Zuge der Einführung des Staatsvertragsreferendums (1921) sowie des fakultativen Staatsvertragsreferendums (2003) erfuhr das Kantonsreferendum jedoch materiellrechtliche Erweiterung. Des- sen Geltungsbereich ist in Art. 141 Abs. 1 BV wie folgt definiert:

«Verlangen es 50'000 Stimmberechtigte oder acht Kantone innerhalb von 100 Tagen seit der amtlichen Veröffentlichung des Erlasses, so werden dem Volk zur Abstimmung vorgelegt: a. Bundesgesetze; b. dringlich erklärte Bundesgesetze, deren Geltungsdauer ein Jahr übersteigt; c. Bundesbeschlüsse, soweit Verfassung oder Gesetz dies vorsehen; d. völkerrechtliche Verträge, die: 1. unbefristet und unkündbar sind, 2. den Beitritt zu einer internationalen Organisation vorsehen, 3. wichtige rechtsetzende Bestimmungen enthalten oder deren Umsetzung den Erlass von Bundesgesetzen erfordert.»

Damit ist jedoch nichts darüber ausgesagt, inwieweit das Kantonsreferendum auch dem zweiten Kriterium eines formalen Einflusskanals genügt, sprich: ob dessen Ergreifung im kantonalen Recht von mindestens einem Kanton mindestens subsidiär der Regierung zufällt (vgl. Unterkapitel 5.1). Grundsätzlich geniessen die Kantone «Organisationshoheit» (Wili, 1988, 280) darüber, welchem kantonalen Organ ebendiese Kompetenz zufällt (vgl. Auer, 2016; Hangartner et al., 2023). Verabschieden sie hingegen keine ausdrückliche Zuständigkeitsordnung, kommt eine «dispositive Regelung» (Fischer, 2006, 133) zum Tragen. Seit 1997 macht das Bundesgesetz

49 In ausgewählten Kantonsverfassungen wird der Begriff «Kantonsreferendum» jedoch ausdrücklich erwähnt (exemplarisch: Art. 58 KV GR). Art. 74 Abs. 3 KV SG spricht von «Standesreferendum».

50 Der gescheiterte Verfassungsentwurf vom 5.3.1872 hätte ein Quorum von fünf Kantonen vorgesehen (Hilty, 1887, 217). Die Expertenkommission unter dem Vorsitz von Bundesrat Kurt Furgler (CVP/SG; 1972–1986), die 1977 einen Verfassungsentwurf samt Bericht vorlegte, empfahl, das Quorum für ein Kantonsreferendum von acht auf drei zu senken und bezeichnete die Kantonsparlamente als die für die Ergreifung zuständigen Organe (BBI 1985 68). Ebenfalls für ein Quorum von drei Kantonen plädierte die FDP in ihren 19 im August 1987 vorgelegten «Thesen zur Demokratie» (BU, 5.8.1987). Gar jedem einzelnen Kantonsparlament das Kantonsreferendumsrecht zu erteilen, war das Ziel, das kleinere Stände 1970/71 in ihren Vernehmlassungsein- gaben betreffend eine BV-Totalrevision formulierten (BU, 15.1.1971). 93.3169 Mo. Engler verlangte ebenfalls eine Senkung des Quorums, wobei der Motionär dessen Höhe nicht näher präziserte.

5. Formale Einflusskanäle

über die politischen Rechte (BPR) «minimal[e] Verfahrensvorschriften» (BBl 1993 492): Wo das kantonale Recht nichts anderes bestimmt, «[...] entscheidet das Kantonsparlament, ob das Kantonsreferendum ergriffen wird» (Art. 67 BPR).⁵¹ Während der Rechtsvergleich von Wili (1988) für das Jahr 1988 noch zwölf verschiedene Zuständigkeitsordnungen hervorbrachte, ist es 2020 in 19 Kantonen das Parlament, das für die Ergreifung des Kantonsreferendums verantwortlich zeichnet (Auer, 2016, 33).⁵² Einzig die St. Galler und Bündner Verfassung erteilen die entsprechende Kompetenz subsidiär auch der Regierung. Direkt aus seiner Zuständigkeit zur Wahrung der Aussenbeziehungen abgeleitet, ermächtigt Art. 74 Abs. 3 KV SG den St. Galler Regierungsrat «zur Mitwirkung beim Standesreferendum». Im Falle Graubündens fällt die Kompetenz, ein Kantonsreferendum zu ergreifen, wahlweise dem Grossen Rat oder der Regierung zu. Beide Organe können «[...] im Namen des Kantons verlangen, dass Bundesgesetze, Bundesbeschlüsse sowie Staatsverträge dem Volk zur Abstimmung vorgelegt werden» (Art. 58 KV GR). Dass immerhin in St. Gallen und Graubünden die Regierung zum Zug kommt, erfüllt das zweite Kriterium, das an einen formalen Einflusskanal gestellt wird.

Verfassungsklausel ist jedoch nicht gleich Verfassungspraxis: Was bisweilen plattitüdenhaft klingt, trifft für das Kantonsreferendum in besonderem Masse zu. In den ersten 108 Jahren seiner Existenz blieb es ein «toter Buchstabe[e]» (NZZ, 17.3.2003; vgl. Wili, 1988; Fischer, 2006; Vatter, 2020a). Im Dezember 1981 war es der Tessiner «Gran Consiglio», der den formalen Einflusskanal erstmals überhaupt bemühen wollte. Er verlangte eine eigenössische Volksabstimmung über eine vom Bundesparlament beschlos-

51 Solche «minimale[n] Verfahrensvorschriften» (BBl 1993 492) waren allerdings nicht immer vorgesehen. Fischer (2006, 133–36) schält drei Etappen heraus: 1874–1976 schrieb das Bundesrecht vor, dass die Kantonsparlamente unter Vorbehalt einer Volksabstimmung für die Ergreifung eines Kantonsreferendums zuständig sind (Phase 1). In Phase 2 enthielt das eigenössische Recht keinerlei Bestimmungen über die innerkantonalen Zuständigkeiten (1976–1997). Mit dem Inkrafttreten der BPR-Teilrevision von 1997 begann Phase 3.

52 Art. 59 Abs. 1a KV ZH; Art. 79 Abs. 1b KV BE; Art. 49a KV LU; Art. 61 Abs. 1 NW; Art. 92b KV GL; Art. 105e KV FR; Art. 67b KV BL; Art. 57 Abs. 1b KV SH; Art. 58 KV GR; Art. 77 Abs. 1a KV AR; Art. 27 Abs. 4 KV AI; Art. 82 Abs. 1b KV AG; Art. 40 Abs. 1 KV TG; Art. 59 Abs. 1r KV TI; Art. 109 Abs. 2 KV VD; Art. 61 Abs. 1a KV NE; Art. 84p KV JU. Im Falle des Kantons Schwyz geht die Zuständigkeit des Parlaments auf einen Kantonsratsbeschluss vom 5.12.1874 zurück (Auer, 2016, 33).

sene Änderung des Schweizerischen Strafgesetzbuches (StGB) in Sachen Gewaltverbrechen (Wili, 1988, 320). Das harzige, steinige und langfädige Verfahren sollte einen ersten Vorgeschmack liefern, weshalb sich das Kantonsreferendum als schlicht nicht praktikabel erwies. In Bellinzona zunächst vom Kantonsparlament beschlossen, brachte der Staatsrat die Resolution in Umlauf und meldete beim Bundesrat «Referendumsinteresse» an. Sodann wurden alle Kantone eingeladen, sich dem Vorhaben anzuschliessen. Einzig Basel-Stadt reagierte. Doch es war bereits zu spät, das Ansinnen auf die Traktandenliste des Grossen Rates zu setzen. So schloss sich kein einziger Stand dem Tessiner Referendumsbegehren an. Immerhin mussten die Bundesbehörden den Begriff «Kantonsreferendum» so erstmals in den Mund nehmen.⁵³ In seinem Geschäftsführungsbericht stellt der Bundesrat 1982 nämlich förmlich fest, dass «[e]in Kantonsreferendum gegen das Strafgesetzbuch [...] nicht zustande gekommen [sei; d. V.]» (Der Bundesrat, 1982). Der Tessiner Grosse Rat sollte das «[...] nicht totgeschwiegen[e], so doch totgesagt[e] Institut» (Wili, 1988, 341) immerhin wieder ins Bewusstsein der Bundesbehörden rücken.

Als die eidgenössischen Räte im September 1987 über Restwassermengen im Gewässerschutz berieten, hing das Kantonsreferendum einem «Damoklesschwert» gleichkommend über dem «Bundeshaus». Obwohl 15 Kantone dem vorausgegangenen Vernehmlassungsentwurf nichts abgewinnen konnten (AB, 22.9.1987), brachte der Bundesrat die Vorlage ins Parlament. «[Z]ählt eigentlich die Stimme der Kantone noch etwas?», fragte Ständerat Andreas Iten (FDP/ZG; zitiert nach: AB, 22.9.1987) rhetorisch. Obwohl das Kantonsreferendum seit der Tessin Präzedenz also gewissermassen über «Bundesbern» schwebte, standen seiner Nutzung weiterhin rechtliche, faktische und politische Hürden entgegen. Im Gegensatz zum Volksreferendum erschien das Quorum von acht Kantonen als «prohibitiv hoch» (Wili, 1988, 341). Während die Hürde der für ein Volksreferendum benötigten Unterschriften bis Ende 1987 auf nunmehr knapp 1.2 Prozent der Stimmberechtigten sank, erfordert ein Referendum der acht bevölkerungsschwächsten Stände mehr als 5 Prozent aller mit politischen Rechten ausgestatteten Bürgerinnen und Bürger (Wili, 1988, 280). Nebst diesen rechtlichen Schranken trübten auch praktische Stolperfallen die kantonale Referendumsfreude. Beispielsweise kam es bei der Übersetzung des Bundesblattes manchmal zu Verzögerungen

53 Basis dieser Aussage bildet eine Volltextsuche nach dem Suchbegriff «Kantonsreferendum*» in den vom Schweizerischen Bundesarchiv (BAR) digitalisierten Online-Amtsdruckschriften.

(AB, 14.3.1988). Wie also sollte die ohnehin knapp bemessene Referendumsfrist von 90 Tagen⁵⁴ eingehalten werden, wenn die Amtsschriften des Bundes verspätet in die Kantonshauptorte ausgeliefert werden? Erschwerend kam der Sessionsrhythmus hinzu. Um das politische Mandat mit dem Stammbetrieb zu vereinbaren, tagen die weiterhin in ausgeprägten Milizstrukturen verhafteten Kantonsparlamente nicht ständig (u. a. Vatter, 2002; Bundi et al., 2017, 2018). Stattdessen werden alljährlich rund drei bis fünf ordentliche Sessionen einberufen, während denen die Geschäfte gebündelt beraten werden. Dabei sind die kantonalen und der eidgenössische Sessionskalender längst nicht immer miteinander kompatibel. Nicht überall lassen die Traktandenlisten kurzfristige Anpassungen zu, um kantonsseitig einen form- und fristgerechten Referendumsbeschluss zu fällen (Fischer, 2006, 136–37). Sich selbst dazu ausser Stande fühlend, mussten sich die Kantone wiederholt mit der leisen Hoffnung begnügen, dass «irgendwer» (BU, 1.10.1994) ein Volksreferendum ergreifen möge. Als die Revision der ALV 1994 zu Lasten der Kantone ging, musste sich der Zürcher Finanzdirektor und KdK-Präsident Eric Honegger (FDP/ZH; 1987–1999) daher frustriert eingestehen, dass das Kantonsreferendum in der Realität kaum durchführbar sei:

«Die Referendumsfrist beträgt drei Monate. Das ist viel zu kurz, um in genügend Kantonen einen entsprechenden Entscheid zu fällen, gegen den dann wiederum auf kantonaler Ebene das Referendum ergriffen werden könnte.» (Direktzitat nach: BU, 1.10.1994; vgl. THT, 14.11.1994)

Doch selbst von den rechtlichen und praktischen Hürden einmal abgesehen, wehte dem Kantonsreferendum ein rauer Wind entgegen. Oftmals waren sich die Stände politisch schlicht uneins. So etwa im Nachgang des 1987 verabschiedeten Bundesgesetz über das Internationale Privatrecht (IPRG): Weil die schweizerische Gesetzgebung auf dem Gebiet des internationalen Privat- und Zivilprozessrechts «[...] den Anforderungen unserer Zeit nicht mehr zu genügen [vermochte; d. V.]» (BB1 1982 264), sah sich der Bundesrat gezwungen, gesetzliche Lücken zu schliessen (BB1 1982 264). Die Kantone beäugten die Übergriffe in die damals noch in ihren Händen liegende Zivilprozessordnung jedoch argwöhnisch.⁵⁵ Am Weitesten ging der

54 1996 hat der Gesetzgeber die Referendumsfrist von 90 auf 100 Tage verlängert (Art. 141 Abs. 1 BV).

55 Die Schweizerische Zivilprozessordnung (ZPO) trat erst per 1.1.2011 in Kraft. Sie regelt das Verfahren für streitige Zivilsachen, gerichtliche Anordnungen der freiwilligen Gerichtsbarkeit, gerichtliche Angelegenheiten des Schuldenbetriebs- und Konkursrechts sowie die Schiedsgerichtsbarkeit (Art. 1 ZPO).

Waadtländer «Grand Conseil». Im Februar 1988 überwies er eine Motion, die den Staatsrat aufforderte, einen Bericht über die Erfolgsaussichten eines Kantonsreferendums gegen das IPRG auszuarbeiten. Dessen Ergebnis war ernüchternd: Vonseiten jener 17 Stände, die rechtzeitig auf die Waadtländer Konsultation antworteten, gingen lauter negative Antworten ein (BK, 1988, 1113–14). Das Kantonsreferendum erwies sich also auch politisch wiederholt als «Totgeburt» (Fischer, 2006, 132; vgl. BU, 1.10.1994).

Rechtliche bzw. faktische Hürden und politische Uneinigkeit: Warum gelang es nach der Jahrtausendwende erstmals, dem «Papiertiger» (BU, 1.10.1994) Leben einzuhauchen? Anlass bot das «Steuerpaket 2001». Die Botschaft, die der Bundesrat Anfang 2001 vorlegte, sollte dank einer Reform der Ehepaar- und Familienbesteuerung für mehr Steuergerechtigkeit sorgen (Teilsplitting)⁵⁶, den politisch abgenutzten Eigenmietwert abschaffen⁵⁷ und die umsatzsteuerlichen Rahmenbedingungen für den Finanzplatz Schweiz verbessern (BBl 2001 2985–88). Weil sich die Kantone in der Vernehmlassung «[...] vehement gegen diese drei veranlagungstechnisch aufwändigen System[e] ausgesprochen haben» (Der Bundesrat, 28.2.2001), drückte die Landesregierung auf die Bremse. Die kritischen Stimmen der Kantone dürften «keinesfalls vernachlässigt werden» (Der Bundesrat, 28.2.2001). Schliesslich würde die Durchführung der Veranlagung auch nach dem etwaigen Systemwechsel in deren Händen verbleiben. Ebendiese bundesrätliche Warnung brachte die National- bzw. Ständerätinnen und Ständeräte jedoch nicht davon ab, das sprichwörtliche «Fuder [zu] überladen» (BZ, 5.3.2004). Allein mit den vom Bundesrat errechneten Mindereinnahmen von jährlich CHF 1.3 Milliarden für den Bund und CHF 445 Mio. für die Kantone hätten sich Letztere nur höchst zähneknirschend abgefunden. Dass die kantonsseitigen Steuerausfälle aufgrund des vom Bundesparlament durchgedrückten Teilpakets «Wohneigentumsbesteuerung» auf CHF 2–2.5 Milliarden anwuch-

56 In der Schweiz wird die Einkommenssteuer von Ehepaaren gemeinsam bezahlt, wobei die beiden Einkommen summiert und zusammen versteuert werden. Beim Splitting handelt es sich um eine Reformoption der sogenannten Heiratsstrafe, die den progressiven Tarif behält. Während das gemeinsame Einkommen beim Vollsplitting zum Satz des halben Gesamteinkommens besteuert wird, wird beim Teilsplitting ein kleinerer Divisor angewendet (Behnisch et al., 2018, 50).

57 Wer in seinem Eigenheim wohnt, muss den sogenannten Eigenmietwert für die direkte Bundessteuer als Einkommen versteuern. Auch in den Kantonen gehört die Eigennutzung von Grundstücken seit jeher zu den steuerbaren Einkünften (Der Bundesrat, 28.2.2001).

5. Formale Einflusskanäle

sen⁵⁸, überschritt «das Mass» (Regierungsrätin und FDK-Präsidentin Eveline Widmer-Schlumpf [SVP/GR; 1998–2003]; zitiert nach: WB, 21.6.2006). Obwohl die Kantone Referendumsdrohkulissen aufbauten (FN, 18.6.2003; WB, 18.6.2003), hiessen «ihre Vertreter im Bundesparlament das Steuerpaket klar gu[t]» (FN, 18.6.2003; Hervorhebung d. V.). Auf Antrag der FDK beriet die KdK-Plenarversammlung im Juni 2003 das nun alternativlos gewordene Kantonsreferendum.⁵⁹ Sie entschied ohne Gegenstimme, das «Steuerpaket 2001» an der Urne «zu Fall [zu] bringen» (WB, 21.6.2003). Unter tatkräftiger Mitarbeit ihres Sekretariats unterstützte die KdK sodann die «Standesaktivitäten» (WB, 21.6.2003), die für den förmlichen Referendumsbeschluss erforderlich sind, in logistischer und informationspolitischer Hinsicht. Die KdK stellte den Kantonen etwa eine «Musterbotschaft» (Fischer, 2006, 138) zur Verfügung, um die rechtlich vielerorts erforderliche Beratung im Kantonsparlament zu beschleunigen. Trotzdem wurden 8 der 19 sich für das Kantonsreferendum aussprechenden Kantonsregierungen von ihren Legislativen zurückgepfiffen; unter ihnen waren etwa Zürich und der Aargau (AZ, 27.1.2004). Überdies übernahm die KdK eine «Koordinationsfunktion» (Fischer, 2006, 138); sie informierte die referendumswilligen Kantone fortlaufend über den Stand der Beratungen anderswo (vgl. NZZ, 26.4.2004; TA, 18.5.2004). Entgegen der Beschwichtigungsversuche der Landesregierung, die Stände mögen jenen «dornenvolle[n] Weg» doch nicht etwa beschreiten (Bundesrat Kaspar Villiger [FDP/LU; 1989–2003]; Direktzitat nach: SOS, 18.6.2003), schlossen sich immer mehr Kantone dem von der KdK orchestrierten Kantonsreferendum an. Mit der Waadt zog Mitte September 2003 die «magische» Nummer 8 nach. «In der föderalistischen Geschichte der Schweiz ist dies ein historischer Markstein», jubilierte Staatsrat Wilhelm Schnyder (CSPO/VS; 1993–205) stellvertretend für viele seiner Amtskolleginnen und Amtskollegen (Direktzitat nach: WB, 17.9.2003). Das quasi unüberwindbar scheinende Quorum war erreicht.

Bis zum Ablauf der Referendumsfrist Anfang Oktober 2003 sollten sich insgesamt elf Kantone anschliessen (Swissvotes, 2004; vgl. FN, 17.9.2003; KdK, 22.9.2003; WB, 23.9.2003). Nicht die parteipolitische Zusammensetzung von Kantonsregierung bzw. -parlament, sondern die

58 Im von den eidgenössischen Räten in der Schlussabstimmung angenommenen Vorschlag schlugen die Steuerausfälle wie folgt zu Buche: CHF 1.22 Milliarden in der Ehepaar- und Familienbesteuerung, CHF 480 Mio. in der Wohneigentumsbesteuerung sowie CHF 310 Mio. in der Stempelsteuer (vgl. WB, 18.6.2006).

59 Zur Arbeitsteilung im interkantonalen Konferenzgefüge vgl. Unterkapitel 6.3.

Höhe des erwarteten Steuerausfalls im Kanton erklärt, welche Stände das Kantonsreferendum ergriffen (Fischer, 2006, 140–41) – und der «erstmaligen Situation» (KdK, 22.9.2001) eines von den Kantonen angeführten eidgenössischen Abstimmungskampfes den Weg bereiteten.⁶⁰ Mit dem Ziel, eine «wahrnehmbare Kampagne» (AZ, 27.1.2004) zu führen, sollten die Referendumskantone sodann Beiträge in Höhe von etwa 50 Rappen pro Einwohnerin bzw. Einwohner entrichten. Von der KdK kamen keine finanziellen Mittel. Damit stand ein Gesamtbudget von rund CHF 2 bis 2.5 Mio. zur Verfügung – ein Betrag, der etwa 1 Promille der von den Kantonen und Gemeinden erwarteten jährlichen Steuerausfälle entsprach (AZ, 27.1.2004), aber deutlich unter dem durchschnittlichen Kampagnenaufwand bei eidgenössischen Vorlagen lag (Milic et al., 2014, 310–16). Im Mai 2004 sprachen sich schliesslich 65.9 Prozent der Stimmberechtigten gegen das Bundesgesetz über die Änderung von Erlassen im Bereich der Ehe- und Familienbesteuerung, der Wohnigentumsbesteuerung und der Stempelabgaben aus (Swissvotes, 2004).

Die ungeliebte Vorlage vom Tisch, der Damm gebrochen – oder anders gefragt: Führte der Präzedenzfall einen Praxiswandel herbei? Die Antwort kann vorweggenommen werden. Stand 2022 sollte das 2003/2004 erstmals überhaupt und gleich auf Anhieb erfolgreich ergriffene Kantonsreferendum das erste und bisher letzte bleiben. Es wäre jedoch verkürzt, dessen praktische Bedeutung auf die eigentliche Lancierung zu beschränken. So verweist Vatter (2018b, 248) ausdrücklich auf die Möglichkeit einer strategischen *Androhung* des Kantonsreferendums.⁶¹ In der strategischen Androhung, die von einer gescheiterten Ergreifung zu trennen ist⁶², wandelt sich das Kan-

60 Eine Zusammenarbeit mit dem ebenfalls zustande gekommenen Volksreferendum, das von rot-grünen Kreisen getragen wurde (Swissvotes, 2004), schien der politischen Arbeitsgruppe der KdK «nicht angebracht» (KdK, 22.9.2001). Die beiden Abstimmungskomitees bestritten den eidgenössischen Abstimmungskampf unabhängig.

61 Vatter (2017) ordnet die «(angedrohte) Aktivierung des Kantonsreferendums gegen missliebige Beschlüsse des Bundesparlaments» neben der Gründung der KdK, dem Ausbau der interkantonalen Kooperation und der Finanzierung von «Kantons-Lobbyisten in Bundesbern» als einer der vier von ihm benannten «neue[n] informelle[n] Wege» ein (alle Direktzitate nach: NZZ, 24.8.2017). Für den in Unterkapitel 5.1 hergeleiteten zweistufigen Konzeptualisierungszugang ist es jedoch unerheblich, ob ein formaler Einflusskanal genutzt wird oder ob dessen Nutzung bloss angedroht wird.

62 Ein Beispiel für eine gescheiterte Ergreifung betrifft die von National- und Ständerat im Dezember 2020 beschlossene ZGB-Revision. Jene wollte Menschen mit Transidentität die Änderung ihres Geschlechts und ihres Vornamens im Personenstandregisters erleichtern. So genügt es neu, eine unbürokratische Erklärung gegenüber der Zivil-

5. Formale Einflusskanäle

tonsreferendum von einem auf Verhinderung und Blockade angelegten «Vetopunkt» (Vatter, 2020a, 462) zu einem auf bundespolitische Mitwirkung zielenden formalen Einflusskanal. Schickt sich das Bundesparlament nämlich an, einen Erlassentwurf auf Kosten der Vollzugsträger «aufzublähen», wird das Kantonsreferendum zum Verhandlungspfand. Obwohl die Kantonsregierungen im Bundesparlament keine direkte Vertretung (mehr) geniessen (vgl. Abschnitt 6.2.2), bietet ihnen die Referendumsdrohung ein Einfallstor, um während den legislativen Beratungen Einfluss zu nehmen: Einfluss durch Drohung.

Wie jedoch Tabelle 5.4.1 zeigt, wird das Kantonsreferendum nur höchst selten strategisch angedroht. Mit Uri, Nidwalden, Basel-Stadt, Appenzell Auser rhoden, Graubünden, Thurgau und Wallis geben sieben Regierungs- bzw. Staatsräte an, überhaupt nie zu dieser als «Ultima Ratio aufgenommen[en]» Strategie zu greifen (Direktzitat Regierungsrat Peter Hegglin [CVP/ZG; 2003–2016]; zitiert nach: AZ, 16.7.2015). Auch der Kanton Zürich erklärt, dass die Androhung eines Kantonsreferendums «nur als letztes Mittel zu ergreifen [ist; d. V.]» (Kommentar zur Staatsschreiberinnen- und Staatsschreiberbefragung 2019/2020). Als Seltenheitsnutzer reihen sich 14 Stände ein. Mit Neuenburg antwortet bloss ein einziger Kanton mit «gelegentlich». Vielnutzer finden sich überhaupt keine.

standsbeamtin oder dem Zivilstandsbeamten abzugeben; medizinische Eingriffe oder andere Vorbedingungen entfallen (BBi 2019 800). Vor der Vollendung des 16. Lebensjahres ist allerdings eine Zustimmung der Eltern bzw. des gesetzlichen Vertreters nötig. Infolge der ZGB-Änderung kam es zu einer «koordinierte[n] Aktion der nationalen SVP» (TZ, 15.3.2021): Sie riet SVP-Kantonsrätinnen und SVP-Kantonsräten dazu, in den jeweiligen Kantonsparlamenten eine dringliche parlamentarische Initiative auf Ergreifung des Kantonsreferendums einzureichen. Allerdings fanden sich nur in den Kantonen Zug und Thurgau Willige. Beiderorts wurde der Antrag auf Kantonsreferendumsergreifung jedoch knapp abgelehnt (SDA/ATS, 25.3.2021).

Tabelle 5.4.1: Strategische Androhung eines Kantonsreferendums (Querschnitt)

	kantonsspezifische Nutzungshäufigkeit		kantonsspezifische Einflusschancen
nie	LU, UR, NW, BS, AR, GR, TG, VS	inexistent	OW, NW, BS, TG
selten	BE, SZ, OW, GL, ZG, FR, SO, BL, SH, AI, AG, TI, VD, GE, JU	klein	LU, SZ, GL, ZG, FR, BL, SH
gelegentlich	NE	mittel	BE, AI, GR
oft		gross	SO, AG, TI, VD, NE
sehr oft		sehr gross	

Anm.: Die Angaben beziehen sich auf Phase 3 (parlamentarischer Entscheid). SG berichtet die kantonsspezifische Nutzungshäufigkeit mit «weiss nicht»; UR, AR, SG, VS, GE und JU selbiges bei den kantonsspezifischen Einflusschancen. ZH gab keine Antwort.

Quelle: Staatsschreiberinnen- und Staatsschreiberbefragung 2019/2020.

Das klare Bild, das sich mit Blick auf die selbstberichtete kantonsspezifische Nutzungshäufigkeit zeigt, spiegelt sich in der medialen Berichterstattung wider. So findet nur ein einziger, vom Bundesparlament zum Befragungszeitpunkt beratener Erlassentwurf, bei dem eine von den Kantonen ausgesprochene Referendumsandrohung bis in die Öffentlichkeit drang. «[Z]u eskalieren» (SDA/ATS, 30.8.2019) drohte der Streit namentlich bei der einheitlichen Finanzierung von stationären und ambulanten Leistungen (Monismus).⁶³

63 Laut Bundesgesetz über die Krankenversicherung vom 18. März 1994 (KVG) werden medizinische Behandlungen, die keine Spitalübernachtung nach sich ziehen, vollständig über die Krankenversicherung abgegolten. Muss die Patientin bzw. der Patient hingegen über Nacht in der Klinik bleiben, werden die Kosten zu mindestens 55 % vom Kanton übernommen. Der Versicherer kommt für den Rest auf (Art. 49a Abs. 2^{ter} KVG). Nach Auffassung von 09.528 Pa. Iv. Humbel setze das getrennte System «grundlegende Fehlanreize». Es stehe der angestrebten Verlagerung von stationär zu ambulant entgegen und treibe die Kosten in die Höhe. Eine Ratsmehrheit folgte dem Vorstoss und befürwortete den Monismus. Furcht vor unweigerlichen Steuererhöhungen, Kontrollverlust über öffentliche Gelder und fehlende Steuerbarkeit: Der Widerstand der Kantone war heftig (vgl. SDA/ATS, 30.8.2019; SDA/ATS, 26.9.2019). Nachdem der

5. Formale Einflusskanäle

Mit bedingter Ausnahme von Glarus und Thurgau verlangten alle Stände eine «[...] vollständige Überarbeitung der Vorlage» (EDI, 2019, 5). Während der Zuger Regierungsrat vor der realistischen «Gefahr eines Kantonsreferendums» warnte (RR ZG, 28.8.2018), signalisierte man auch in Lausanne Referendumsbereitschaft:

«[L]e Conseil d'État du canton de Vaud rejette les modifications proposées dans l'avant-projet et exige qu'un nouveau projet de réforme, tenant compte des éléments développés plus haut, soit transmis aux cantons pour discussion. A défaut, le canton de Vaud se déclare prêt à lancer [...] un référendum.» (CdE VD, 29.8.2018)

Wird die «Drohkulisse Kantonsreferendum» in den seltenen Fällen, in denen sie aufgebaut wird, von den Bundesbehörden umso ernster genommen? Immerhin dürften die im Lichte der Kantonsopposition gescheiterten Bestrebungen des Bundesparlaments, vom getrennten zum einheitlichen Finanzierungssystem zu wechseln, zu diesem Eindruck verhelfen. Dass die GDK im Februar 2020 nachdoppelte und weiterhin vor der «Möglichkeit eines Kantonsreferendums» warnte, wenn die eidgenössischen Räte nicht «wesentliche Korrekturen» auf den Weg bringen sollten (beide Direktzitate nach: GDK, 12.2.2020), erzeugte nämlich Druck. Als sich die SGK-S mit dem Vorhaben befasste, sah sie sich gezwungen, «[...] umfangreiche Anhörungen durch[zuführen; d. V.], und zwar mit Vertretungen der Kantone, Städte und Gemeinden, der Versicherer, der Patientinnen und Patienten, der Ärztinnen und Ärzte, der Spitäler, der Pflegeheime und der Spitex» (SGK-S, 15.4.2021). Obwohl die Referendumsdrohung beim Monismus verfiel, sind sich die Kantone uneins, was deren systematische Wirkung anbetrifft (vgl. Tabelle 5.4.1). Bei Obwalden, Basel-Stadt und Thurgau stimmen Nutzung und Wirkung überein. Sie verzichten gänzlich auf strategische Androhungen – und halten die kantonsspezifischen Einflusschancen für dementsprechend inexistent. Als höchstens «klein» nehmen sie mit Schwyz, Glarus, Zug, Freiburg, Basel-

Beitrag der Kantone an die Finanzierung des Gesundheitswesens (u. a. Beiträge an die medizinische Versorgung, Pflege, Prävention und individuelle Prämienvorbereitung) seit 2000 von CHF 6 auf 16 Milliarden anstieg (GDK, 28.6.2018), waren sie alles andere als gewillt, weitere Verteuerungen in Kauf zu nehmen (EDI, 2019). Vor dem Befragungszeitpunkt stand eine ernsthafte Kantonsreferendumsdrohung letztmals im Sommer 2015 im Raum. Während die eidgenössischen Räte über den Ressourcen- und Lastenausgleich zwischen Bund und Kantonen 2016–2019 berieten, drohten die beiden NFA-Geber Schwyz und Zug weiterhin offen mit dem Kantonsreferendum (AB, 2015, 815). Vor der Kompromisslösung, die eine Entlastung der NFA-Geber vorsah, drohten u. a. auch Nidwalden, Basel und Schaffhausen damit, sich einem Kantonsreferendum anzuschließen (vgl. NLZ, 21.5.2015; BAZ, 22.5.2015).

Landschaft und Schaffhausen sechs Stände wahr. Bern, Appenzell Innerrhoden und Graubünden bzw. Solothurn, Aargau, Tessin, Waadt und Neuenburg erachten die Wahrscheinlichkeit, das Bundesparlament durch strategisch ausgesprochene Referendumsdrohungen auf Kurs bringen zu können, hingegen als «mittel» bzw. «gross». Insgesamt resultiert beim Kantonsreferendum jedoch ein ähnliches Bild wie bei der Standesinitiative (vgl. Unterkapitel 5.2): Formale Einflusskanäle, die zwar in der Bundesverfassung vorgesehen sind, aber im kantonalen Recht in nur (noch) einer verschwindend kleinen Minderheit an Kantonen zumindest subsidiär auf die Kantonsregierung gemünzt werden, spielen in der Praxis ihrer Interessenvertretung praktisch keine Rolle – und entfalten kaum Wirkung.

Tabelle 5.4.2: Strategische Androhung eines Kantonsreferendums (Längsschnitt)

		kantonsspezifische Nutzungshäufigkeit			kantonsspezifische Einflusschancen
deutlich seltene Nutzung			stark ab- nehmend		
seltene Nutzung			abnehmend	GL, ZG, BS	
keine Ver- änderung	ZH, BE, UR, SZ, OW, NW, GL, ZG, FR, SO, BS, BL, SH, AR, AI, SG, GR, AG, TG, TI, VD, VS, JU		keine Ver- änderung	ZH, BE, LU, UR, SZ, OW, NW, FR, SO, BL, SH, AI, SG, GR, AG, TG, TI, VD, VS, JU	
häufigere Nutzung	NE		zunehmend	NE	
deutlich häufigere Nutzung			stark zu- nehmend		

Anm.: Die Angaben beziehen sich auf Phase 3 (parlamentarischer Entscheid). LU und GE berichten die Veränderung der kantonsspezifischen Nutzungshäufigkeit mit «weiss nicht»; AR und GE selbigen bei der Veränderung der kantonsspezifischen Einflusschancen.

Quelle: Staatsschreiberinnen- und Staatsschreiberbefragung 2019/2020.

5. Formale Einflusskanäle

Im Zehnjahresvergleich hat sich die Situation indes kaum verändert. Mit Ausnahme von Glarus, Zug, Basel-Stadt und Neuenburg beobachten die Kantone überhaupt keine intertemporale Dynamik – und wenn, weist sie mit Ausnahme von Neuenburg in Richtung abnehmender kantonspezifischer Einflusschancen. Neuenburg ist auch der einzige Stand, der über die Zeit häufiger strategische Referendumsdrohungen ausspricht (vgl. Tabelle 5.4.2). Alle anderen 25 Stände verharrten Ende der 2010er Jahre auf demselben Stand wie zu Beginn der Dekade. Auch wenn das Kantonsreferendum 2003/2004 kurzerhand aus seinem Dornröschenschlaf erweckt wurde, muss Willis (1988, 342) Vermutung also weiterhin prophetisch bleiben: «Gesamthaft betrachtet, mag im Instrument des Kantonsreferendums mehr Kraft schlummern, als Theorie und Praxis bisher ahnen liessen».

5.5 Zwischenfazit II: ungleich, prekär und unzulänglich – zur Nebensache verkommene formale Einflusskanäle

Im Staatsrecht kommt den «Mitwirkungsrechten» (u. a. Veith, 1902; Giacometti, 1949; Neidhart, 1970b; Wili, 1988; Jaag, 2001; Auer, 2016; Belser, 2020; Waldmann, 2020) eine besondere Bedeutung zu. Sie würden eine bedeutsame Kompensationsfunktion erfüllen. Beim Zusammenschluss zu einem staatenbündischen bzw. bundesstaatlichen Gefüge einst gewisse Stücke ihrer Eigenstaatlichkeit abtretend, seien die Gliedstaaten mit rechtlich verbrieften Teilhabeinstituten entschädigt worden. Bundespolitisches Mittun gegen Autonomie, lautete der Tausch, auf den sie sich einliessen. Derweil gibt man sich in der Politikwissenschaft überzeugt, dass die formalisierten «*vertikalen Institutionen* [...] der Einflussnahme auf die Willensbildung und die Entscheidungen des Bundes [dienen; d. V.]» (Linder und Mueller, 2017, 178; Hervorhebung im Original; vgl. Linder und Vatter, 2001; Vatter, 2005, 2006a, 2018b, 2020a; Ladner, 2018). Die bisherige Literatur beweist Eintracht, egal, aus welchen disziplinären Blickwinkeln betrachtet: Subnationale Akteure wirken – so die Lehrbuchannahme – über verfassungsmässig und/oder gesetzlich fixierte Mitwirkungsrechte bzw. über vertikale Föderalismusinstitutionen an der Bundespolitik mit.

Wie in Kapitel 5 gezeigt, lässt sich ebendiese Lehrbuchannahme für die Schweiz weder konzeptionell noch empirisch aufrechterhalten. Was die Eingrenzung formaler Einflusskanäle angeht, erweist sich die überlieferte Aufzählungstradition als besonders folgenreich. Ständemehr, Ständerat, Ständesinitiative, Kantonsreferendum, Vernehmlassung – doch da beginnen die

Uneinigkeiten auch schon, was denn eigentlich sonst noch alles dazu gehört. So zählt Ladner (2018, 39) «[...] weitere Organisationen und Veranstaltungen, die der Wahrnehmung kantonaler Interessen im Bundesstaat dienen», ausdrücklich auch zu den «vertikalen Institutionen». Beschränkt sich das interkantonale Konferenzgefüge weiterhin darauf, ein «Standbei[n] des *horizontalen* Föderalismus» (Bochsler und Sciarini, 2006, 23; Hervorhebung d. V.) zu sein oder setzt es seine geballte Schlagkraft dafür ein, in «Bundesbern» zu lobbyieren? Hinter gängigen Aufzählungen und/oder tabellarischen Übersichten geht allzu leicht vergessen, wie strittig die Einordnungen bisweilen sind – bzw. dies auch schon in den *Federalist Papers* ([1787/88] 2008) waren. Um Abhilfe zu schaffen, wurde ein neuer, zweistufiger Konzeptualisierungszugang hergeleitet. Auf die Schweiz bezogen, fallen namentlich Ständerat und Ständemehr aus dem Repertoire formaler Einflusskanäle; bis dato wurden sie quasi einhellig als «[s]ymbolisch[e] [Mitwirkungs-]Organ[e]» (Freiburghaus und Vatter, 2021, 22) verklärt. Übrig bleiben einzig die Standesinitiative, das Vernehmlassungsverfahren und das Kantonsreferendum. Nur sie vermögen den beiden Kriterien eines formalen Einflusskanals zu genügen: Sie werden in der Bundesverfassung ausdrücklich vorgesehen *und* im kantonalen Recht von mindestens einem Kanton mindestens subsidiär für die kantonale Regierung reserviert.

Auch in empirischer Hinsicht markiert Kapitel 5 einen deutlichen Gegensatz zur in der bisherigen staatsrechtlichen und politikwissenschaftlichen Literatur gleichermassen angelegten Tendenz, Mitwirkungsrechte zu überhöhen. Die Befunde aus der Staatsschreiberinnen- und Staatsschreiberbefragung 2019/2020 lassen keine Zweifel: Nicht nur bleiben auf dem Papier überhaupt nur noch die Standesinitiative, das Vernehmlassungsverfahren und Kantonsreferendum übrig. Vielmehr spielen zwei dieser drei überdauernden formalen Einflusskanäle in der Interessenvertretung der Kantonsregierungen praktisch keine Rolle mehr. Verfassungstext und -realität klaffen auseinander. Ausgerechnet jene Teilhabeinstitute, welche die Verfassungsväter einst wahlweise als «Bollwerk» gegen den Zentralismus (WB, 23.10.2020) und/oder als kompensatorische Abgeltung begründeten, verfehlen heutzutage den ihnen zugeordneten Zweck. So verkam die Standesinitiative zu reinem «Politmarketing» (NZZ, 29.9.2016). Sie erfüllt bestenfalls eine «mediale <Werbeträgerfunktion>» (Vatter, 2020a, 452) – und zwar primär für die Kantonsparlamente. Standesinitiativen werden vor allem als Zeichen des peripheren Protests gen «Bundesbern» geschickt; als Plattform, um sich bundespolitisch in Szene zu setzen. Wie weit sich die Standesinitiative von ihrem ursprünglichen, altheidgenössischen Daseinszweck entfremdete, den *regierenden* Häupter ein

5. Formale Einflusskanäle

Begehrens- bzw. Initiativrecht an die Hand zu geben, zeigt sich nicht zuletzt daran, dass die Kantonsregierungen heute teils gar von deren Gebrauch abraten.

Ähnlich ernüchternd ist die Bilanz für das Kantonsreferendum: Nach dem Millennium kurzzeitig zum Leben erweckt, fiel es nach dem Präzedenzfall 2003/2004 wieder in seinen angestammten Dornröschenschlaf zurück. Oft taugt es nicht einmal als glaubhafte Drohkulisse. Wagen es National- und Ständerat, in die «heiligen» Kantonshoheiten einzugreifen, müssen die kantonalen Exekutiven in aller Regel auf referendumserprobte Kreise hoffen, die einen Urnengang erzwingen. Sie selbst wähen sich dazu meist ausserstande, verfehlen das Quorum und/oder scheitern am «kooperationsunwillige[n] Kantonalismus» (Neidhart, 1970b, 37). Soweit das fakultative Gesetzesreferendum Integrationszwänge erzeugt (Neidhart, 1970a), gehen diese kaum je von den Kantonsregierungen aus. Einen direktdemokratischen Nachentscheid zu verlangen, ist die Domäne von organisations- und konfliktfähigen (Wirtschafts-)Verbänden, Parteien, Nichtregierungsorganisationen sowie sonstigen Interessengruppen. Gelingt es letzteren in rund 40 Prozent der ergriffenen Volksreferenden, missliebige Erlasse des Bundesparlaments an der Urne abzuwenden (Die Bundesversammlung, 2022b), entfaltet das als «Kopie des Volksrechts» (Wili, 1988, 138) gedachte Kantonsreferendum praktisch keine Wirkmacht.

Richten muss es die Vernehmlassung; ausgerechnet jener formale Einflusskanal, dessen Tauglichkeit in der Föderalismusforschung bis anhin schier unisono in Abrede gestellt wurde. Im Ringen um vorparlamentarischen Einfluss stünden die Kantonsregierungen hinten, heisst es. Ihnen ermangle es an Ressourcen, um angesichts der zeitlich eng gesteckten Vernehmlassungsfristen inhaltlich qualifizierte Stellungnahmen zu formulieren (u. a. Gerheuser et al., 1997; Schenk, 1997; Linder und Vatter, 2001; Sager und Steffen, 2006; Vatter, 2018b, 2020a). Die Befunde aus der Staatsschreiberinnen- und Staatsschreiberbefragung 2019/2020 korrigieren das bisherige Forschungsnarrativ, zumal sich die kantonale Selbstwahrnehmung des Einflusswandels auch in den Einschätzungen der Bundesbehörden wiederfindet (vgl. Rüefli, 2015, 2016; Balthasar et al., 2022). Unter den drei verbleibenden formalen Einflusskanälen ist es ausgerechnet das Vernehmlassungsverfahren, das seinem Verfassungszweck noch dient – und die bundespolitische Mitwirkung der Kantone sicherstellt. Im Namen der Kantonsregierung *in corpore* eine Eingabe zu tätigen, ist die einzige der rund 60 Lobbyingtaktiken, die von ausnahmslos allen 26 Ständen sehr häufig genutzt wird. Dabei sind die kantonspezifischen Einflusschancen mehr als intakt. Für gebündelte Stellungnahmen, die über

eine interkantonale Konferenz koordiniert werden, gilt dies in besonderem Masse.

Und doch: Auch wenn ausgerechnet das in der bisherigen Forschung unterschätzte Vernehmlassungsverfahren für die Ehrenrettung der formalen Einflusskanäle antritt, ist die Bilanz unter föderalistischen Gesichtspunkten ernüchternd. In der Praxis der kantonalen Interessenvertretung verkamen formale Einflusskanäle zur Nebensache. Ungleich, prekär und unzulänglich: Formalen Einflusskanälen haftet ein dreifaches Manko an. Sie wurden ungleich. Das Bundesrecht regelt den Gebrauch «kollektive[r] Mitwirkungsrechte» (Wili, 1988, 6; Hervorhebung d. V.) nämlich längst nicht überall abschliessend. Es klaffen Lücken. Wo den Kantonen gesetzliche Freiräume bleiben, nutz(t)en sie diese oft zuungunsten ihrer Exekutiven. Die Regierten vor die Regierenden: Rechtlich geschützte bundespolitische Mitwirkung fiel der «Demokratisierung» vertikaler Föderalismusinstitutionen zum Opfer (Vatter, 2018b, 246–47; vgl. NZZ, 24.8.2017). Während sich die bundesrechtlichen Grundlagen in den letzten gut 170 Jahren Bundesstaatsgeschichte nicht wesentlich veränderten, verhandelten und verhandeln die Stände die innerkantonalen Zuständigkeitsordnungen regelmässig neu. Als Folge dessen wird am für den Schweizer Föderalismus eigentlich derart fundamentalen – ja, geradezu identitätsstiftenden – Grundsatz der Gleichheit der Kantone geritzt.

Dass die formalen Einflusskanäle nicht allen 26 Kantonsregierungen gleichermassen offenstehen, schafft nicht von der Hand zu weisende Ungleichheiten. Auch sind formale Einflusskanäle prekär. Von einer weiteren Aushöhlung durch das Demokratie- ist das Föderalismusprinzip keinesfalls gefeit. Stehen etwa Totalrevisionen der Kantonsverfassung an, muss jederzeit mit einer weiteren Ausdehnung der direkten Volksmitsprache gerechnet werden. Forderungen nach einem Mehr an Inklusion und Partizipation ertönen laut und lauter, um der allseits diagnostizierten Politikverdrossenheit und Demokratiemüdigkeit Einhalt zu gebieten (vgl. Freiburghaus und Mueller, 2024). Es ist also gut möglich, dass auch in St. Gallen und Graubünden – den einzigen beiden Kantonen, in denen die Regierung subsidiär zum Parlament Standesinitiativen einreichen darf – der bundespolitische Draht bald abreisst. Und es ist gut möglich, dass die letztmögliche Referendumszuständigkeit auch noch in St. Gallen und Graubünden zugunsten der Legislative wegbricht. Prekär sind die formalen Einflusskanäle auch deshalb, weil sie im Wettstreit mit anderen Interessengruppen genutzt werden müssen. Formale Einflusskanäle sind den 26 Kantonsregierungen keinesfalls exklusiv vorbehalten. Zur Vernehmlassungsteilnahme werden sämtliche «interessierte Kreise» (Art. 2 Abs. 1 VIG)

5. Formale Einflusskanäle

eingeladen. Nur ein Bruchteil aller eingehenden Stellungnahmen entfällt auf die Kantone; einzeln oder im Verbund. Auch das Schicksal der Standesinitiative liegt nicht in den Händen der Kantonsregierung allein. Selbst in den zwei übrig gebliebenen Kantonen, wo die Exekutive zumindest subsidiär zum Parlament Initiativbegehren lancieren darf, muss der Regierungsrat stets damit rechnen, dass der Fraktionsdruck in der Bundesversammlung überwiegt – und die Standesinitiative verworfen wird. Gegenüber der Parteipolitik stehen territoriale Anliegen bei den eidgenössischen Ratsmitgliedern meist hinten, wenn es um das konkrete parlamentarische (Abstimmungs-)Verhalten geht (vgl. Bütikofer, 2014, 2020; Vatter et al., 2017; Benesch et al., 2018, 2020; Freiburghaus et al., 2021a). Auch das mehrstufige, geradezu umständliche parlamentarische Behandlungsverfahren lässt die Standesinitiative in aller Regel auflaufen. Ihre direkte *und* indirekte Erfolgsquote ist verschwindend klein. Prekär ist schliesslich auch die Nutzung des Kantonsreferendums. Im bisher einzigen Anwendungsfall mussten die Referendumskantone mit dem Volksreferendum konkurrieren. Die Finanzierung der Kampagne blieb ebenso strittig wie die Frage, welcher Stellenwert den Ständen im traditionell vielstimmigen eidgenössischen Abstimmungskampf in puncto Behördeninformation, Medienpräsenz und Diskurshoheit zukommen sollte.

Alles Prekäre, das formalen Einflusskanälen heute anhaftet, leitet direkt zu deren Unzulänglichkeit über. Formale Einflusskanäle sind unzulänglich, weil sie nicht alle Phasen des bundespolitischen Willensbildungs- und Entscheidungsprozesses abdecken. Formalrechtlich beginnt der Einbezug der Kantone erst mit der Eröffnung der Vernehmlassung. Die vorgelagerten Etappen sind gesetzlich kaum geregelt (Sägesser, 2007, 112; Uhlmann, 2011, 8; vgl. Rüefli, 2015, 2016). So sind den Kantonen keine formalen Einflusskanäle an die Hand gegeben, um in dieser eigentlich bedeutenden Ausarbeitungsphase mitzutun (u. a. Kriesi, 1980; Fischer et al., 2009; Sciarini, 2014, 2015; Sciarini et al., 2015). Als ähnlich unzureichend erweist sich die Abdeckung gegen Schluss des Politikkreislaufs. Ergreifen die Kantone nicht selbst das fakultative Gesetzesreferendum, fehlt es ihnen während der direktdemokratischen Etappe gänzlich an verbrieften Mitsprachemöglichkeiten. «Bei einmal verabschiedeten Bundeserlassen besitzen die kantonalen Exekutiven kaum mehr direkte Einspruchsrechte», konstatiert Vatter (2020a, 463). Das Zwischenfazit II muss daher mit einer Frage schliessen: Was sichert die bundespolitische Mitwirkung der Kantonsregierungen heutzutage, wenn dies die ungleich, prekär und unzulänglich gewordenen formalen Einflusskanäle nicht mehr tun? Oder anderes gefragt: Vermögen im Informellen verhaftete Einwirkungsversuche die zur Nebensache verkommenen formalen Einflusskanäle zu kompensieren?

Davon, wie und wie erfolgreich die Kantone unter Rückgriff auf informelle Strategien lobbyieren, ist in Kapitel 6 die Rede.

6 Informelle Strategien

6.1 Einstieg

«All das, was die Kantone in Reaktion auf die ungleich, prekär und unzulänglich gewordenen formalen Einflusskanäle erproben, erschlossen und für sich entdeckten»: So lautet der kürzestmögliche Beschrieb, in dem sämtliche informelle Strategien subnationaler Interessenvertretung aufgehen. Alles, was *nicht* formaler Einflusskanal ist, wird dem Informellen zugerechnet. Unter der Restkategorie «informell» vereinigt sich alles, was der Einflussnahme auf den bundespolitischen Willensbildungs- und Entscheidungsprozess dient; sich aber gleichzeitig weder auf eine bundesverfassungsrechtliche Grundlage noch auf einen im kantonalen Recht mindestens subsidiär auf die Kantonsregierung gemünzten Zugangspunkt stützen kann. So will es die in Unterkapitel 2.5 hergeleitete Negativdefinition. Was schlank anmutet, verkompliziert: Das Informelle wird auf prinzipiell alles ausgeweitet, was die Kantonsregierungen in der Absicht unternehmen, sich bundespolitisches Gehör zu verschaffen. Dies dürfte Vieles sein – Vieles und Vielgestaltiges: Als Kompensation für die zur Nebensache verkommenen formalen Einflusskanäle dürften Spielarten informellen Lobbyings nämlich an (erheblicher) praktischer Bedeutung hinzugewonnen haben. So spekulieren Zeitungen immer wieder über ein «heimliches Powerplay der Kantone» (LUZ, 22.6.2018); als unauffällig und hochwirksam zugleich porträtieren sie «Kantonslobbyist[en] erster Güte» (NLZ, 25.11.2000). Nichtregierungsorganisationen wie Lobbywatch Schweiz erheben in kleinteiliger Detektivarbeit eifrig, wie über 100 kantonale «Lobby-Gremien» im Verdeckten weibeln – und jene Vielzahl «[...] in der Summe gerade die Kantone zu den einflussreichsten Lobbyisten in Bundesbern [mache; d. V.]» (beide Direktzitate nach: Transparency International Schweiz, 2019, 18). Derweil verlangen Mitglieder von National- und Ständerat bei den zuständigen Stellen Auskunft über das «[i]ntransparent[e] Lobbying der Kantonsvertreterinnen und -vertreter» (18.5398 Frage Masshardt [SP/BE]). «[I]nformal channels being bolstered at the expense of transparency» (Vatter, 2018b, 8), ist auch die Erwartung, welche die Schweiz-spezifische Föderalismusforschung formuliert; wenn auch bislang nur anekdotisch. Auch sie beobachtet «ungezähmtes, am Grundsatz der Gleichheit der Kantone ritzendes Kantonslobbying» (Freiburghaus, 2022; zitiert nach: NZZ, 30.4.2022). Und

auch sie geht davon aus, dass die Kantone «wegen [...] fehlender formeller Direktmitsprache [...] auf Bundesebene vor allem auf territoriales Lobbying [setzen; d. V.]» (Mueller, 2020, 248); sich «Umgehungsstrategien» (Freiburghaus und Vatter, 2021, 20) fernab der «traditionellen» bundesstaatlichen Architektur gar zum «most usual and effective way for cantonal influence» (Linder und Mueller, 2021, 73) mauserten. In Ermangelung einer vollständigen, breiten und systematischen Datengrundlage blieb die Politikwissenschaft aber bislang ohne Möglichkeit, all jene anekdotischen Diagnosen empirisch zu unterfüttern.

Vorab bedarf es aber konzeptioneller Eingrenzung und Systematisierung. Erst, wenn die Ränder abgesteckt sind, lassen sich informelle Strategien überhaupt erst erfassen. Systematisches Erfassen ist wiederum Vorbedingung für empirische Analysen, wie und wie erfolgreich die Kantone derartig lobbyieren. Allerdings wurde mit Ausnahme von Mueller (2020) bislang *überhaupt* nie ein Vorstoss gewagt, das Informelle zu kategorisieren. Gestützt auf eine schriftliche Expertenbefragung in elf Ländern schälte er mit dem persönlichen Kontakt, politischen Parteien, professionellem Lobbying sowie Medien induktiv vier «Kanäle tatsächlichen Regierungseinflusses» (Mueller, 2020, 246) heraus (vgl. Mueller, 2024). Vorliegend wird hingegen ein deduktives Vorgehen gewählt. Grundlage bildet das vierdimensionale Analyseraster (vgl. Unterkapitel 2.5). Rekuriert wird auf die «Wer?»-Dimension. Letztere stellt direkte Interventionen der subnationalen Regierungen indirekten (*syn.* vermittelten) subnationaler Interessenvertretung gegenüber. Den beiden Dimensionen «direkt» und «indirekt» lassen sich vier informelle Strategien zuordnen, wie die Kantone ihre bundespolitischen Interessen wahrnehmen. Wie es der informelle Zugang voraussetzt, sind jene vier informelle Strategien der Interessengruppen- und Lobbyingforschung entlehnt. Es handelt sich um dort gängige «[c]ategorization[s] of [i]nfluence [s]trategies» (Binderkrantz, 2005, 696) (vgl. Baumgartner et al., 2009, 151).¹ Auch in der US-amerikanischen Föderalismusforschung finden die vier informellen Strategien prominente Erwähnung (u. a. Farkas, 1971; Haider, 1974; Pelissero und England, 1987; Hays, 1991; Cammisa, 1995; Flanagan, 1999; Radin und

1 Wörtlich spricht Binderkrantz (2005, 696) von «[a]dministrative strategy» bzw. «[p]arliamentary strategy». Die von ihr darunter subsumierten Lobbyingtaktiken wie «[c]ontacting the relevant minister», «[c]ontacting national public servants» oder «[c]ontacting parliamentary committees» werden vorliegend dem Direktkontakt zugeordnet (vgl. Unterkapitel 6.2). Die «[m]edia strategy» fasst Binderkrantz (2005, 696) u. a. mit «[c]ontacting reporters» und «[i]ssuing press releases and holding press conferences» zusammen.

Boase, 2000; Esterling, 2009; Jensen und Kelkres Emery, 2011; Jensen, 2016, 2017, 2018; Goldstein und You, 2017; Constantelos, 2018; Payson, 2020a,b; Anzia, 2022; Zhang, 2022).²

Tabelle 6.1.1: Übersicht über die informellen Strategien

«Wie?»- Dimension	«Wer?»-Dimension	Schweiz-spezifische Bezeichnung
informelle Strategien	direkt	Direktkontakt
	<i>intermediär</i>	interkantonale Konferenzen
	indirekt	Vertretung in der Bundesstadt («Botschafts-» und «Delegiertenmodell»)
		Medien

Quelle: eigene Zusammenstellung.

Wie Tabelle 6.1.1 zeigt, verteilen sich die vier informellen Strategien über die beiden Dimensionen des «Wie?» und des «Wer?» subnationaler Interessenvertretung. Der in Unterkapitel 6.2 betrachtete Direktkontakt ordnet sich der Kategorie «direkt» zu. Zwischen «direkt» und «indirekt» kommen interkantonale Konferenzen zu liegen. In deren Schosse finden sich Mitglieder der Kantonsregierungen zusammen, um Absprachen zu tätigen. Schicken sich Letztere sodann *selbst* an, die koordinierten Anliegen an die Bundesbehörden heranzutragen, genügt dies der direkten Form. Überlassen sie das eigentliche Lobbyieren hingegen der interkantonalen Konferenz als solcher (bspw. dem Präsidium), handelt es sich um eine indirekte Spielart informeller Interessenvertretung.³ Als «indirekt» gilt einerseits eine Vertretung in der Bundesstadt:

- 2 Überdies weisen die vier informellen Strategien Überschneidungen zu den fünf von Mueller (2020, 245) herausgearbeiteten «Kanäle[n] regionalen Regierungseinflusses auf die Bundespolitik» auf. Namentlich finden sich Direktkontakt und Medien dort wieder; wenn auch unter anderen Bezeichnungen («professionelles Lobbying», «Medien und PR»; vgl. Mueller, 2024).
- 3 Wird die neue, zweistufige Konzeptualisierung formaler Einflusskanäle herangezogen (vgl. Unterkapitel 2.5), ist die Zuordnung interkantonomer Konferenzen zu den

6. Informelle Strategien

wahlweise als ständige Niederlassung oder in Gestalt mobiler Delegierter, die geschäfts- bzw. mandatspezifisch in «Bundesbern» weibelnd («Botschafts-» bzw. «Delegiertenmodell»); vgl. Unterkapitel 6.4). Andererseits zählen Medien bzw. medienvermittelte Interessenvertretung dazu (vgl. Unterkapitel 6.5). Wie und wie erfolgreich die Kantone unter Rückgriff auf ebendiese vier informellen Strategien lobbyieren, wird im Folgenden betrachtet.

6.2 Direktkontakt

«Es hilft mir, das geheimnisvolle Bern zu kennen und vor allem direkte Kontakte zu pflegen.»

Regierungsrätin Jacqueline Fehr
(SP/ZH; 2015–), zitiert nach:
Radio SRF1, 9.3.2021

6.2.1 Einstieg

Ein Telefongespräch, ein Rundschreiben, eine E-Mail, vielleicht im Verteiler, womöglich gar in einer Kette – und/oder wahlweise mahrende, fordernde bzw. sensibilisierende Worte am Rande eines flüchtigen Aufeinandertreffens in den Vorräumen der Macht: Wer sich Gehör verschaffen will, muss an die Entscheidungsträgerinnen und Entscheidungsträger gelangen. Nur, wer zu ihnen vorstösst, kann gehört werden. Sich «Zugang» zu erkämpfen, wird denn auch als «Goldstandard» (Miller, 2021, 2) von «insider lobbying» gehandelt. Letzteres versucht, unmittelbar zu den Mächtigen durchzudringen

informellen Strategien eindeutig. Interkantonale Konferenzen haben nämlich keine bundesverfassungsrechtliche Grundlage. Vielmehr sind sie privatrechtlich als Verein gemäss Art. 60–79 ZGB konstituiert. Dementsprechend fussen sie auf einer «fragilen Rechtsgrundlage» (Auer, 2016, 328; vgl. Auer, 2017b). In Kapitel 6 sind ausschliesslich die genuinen Lobbyingtaktiken interkantonalen Konferenzen von Interesse (u. a. bundespolitische Themensetzung, indem kantonale Anliegen zunächst in der Plenarkonferenz traktandiert werden; im Namen einer interkantonalen Konferenz verschickte Sessionsbriefe). Die konzeptionell eindeutige Zuordnung zu den informellen Strategien schliesst jedoch keineswegs aus, dass interkantonale Konferenzen auch formale Einflusskanäle nutzen können, etwa das Vernehmlassungsverfahren oder das Kantonsreferendum (vgl. Unterkapitel 5.3 bzw. 5.4).

(u. a. Schlozman und Tierney, 1986; Hansen, 1991; Kriesi et al., 2007; Dür, 2008; Dür und Mateo, 2013; Junk, 2016; Binderkrantz et al., 2017; Schnakenberg, 2017; Trapp und Laursen, 2017; De Bruycker und Beyers, 2019; Binderkrantz und Pedersen, 2019).⁴ Weil in streng pluralistischer Lesart Interessen prinzipiell gleichberechtigt sind (Truman, 1951), trennt einzig der «Zugang» erfolgreiche, sich durchsetzende Anliegen von jenen, die unterwegs versanden. Umso erstaunlicher ist es, dass die Interessengruppen- und Lobbyingforschung in aller Regel darauf verzichtet, «Zugang» näher einzugrenzen. Stattdessen stützt sie sich auf ein «[...] intuitive understanding of access as some sort of (direct) contact» (Binderkrantz et al., 2017, 308; vgl. Dür und Mateo, 2013, 660).⁵ «Zugang» wird rückwärts erschlossen: als stattgefunderer Direktkontakt mit denjenigen, die Beschlüsse verantworten. Direktkontakt ist somit gleichermassen Mittel und Auszeichnung; ein Mittel, um an Entscheidungsverantwortliche heranzukommen und Auszeichnung dafür, «Zugang» errungen zu haben (vgl. Binderkrantz et al., 2017, 308). Als informelle Strategie lässt sich Direktkontakt definieren als

«personal maintenance of contact to politicians» (Sühlsen und Hisschemöller, 2014, 316) bzw. als «advocacy activities that are directly aimed at policymakers» (De Bruycker und Beyers, 2019, 59).⁶

Als Konzept ist Direktkontakt sowohl in der Partizipations- als auch in der Interessengruppen- bzw. Lobbyingforschung anzutreffen. Gewählte zu kontaktieren, genügt einem minimalen Verständnis politischer Beteiligung. Letztere vereint sämtliche Bürgeraktivitäten, die darauf abzielen, auf öffentliche Politik einzuwirken (van Deth, 2014, 351 bzw. 361; vgl. Verba und Nie, 1972, 2). Mit individualisierten Lebenswelten und dicht gedrängten

-
- 4 Neben dem gängigen Gegensatz zwischen «insider lobbying» und «outsider lobbying» finden sich in der Interessengruppen- und Lobbyingforschung terminologisch teils abweichende Bezeichnungen wie «privatization and socialization of conflict» (Schattschneider, 1960, 7), Zugangs- und Informationsstrategien (Beyers, 2004), «informational lobbying» (Schnakenberg, 2017) oder «insider voice strategies», «mobilization strategies», «access strategies» und «administrative strategy» (Binderkrantz und Pedersen, 2019), denen jedoch ähnliche Konzepte zugrunde liegen. Auch wird die Differenzierung zwischen «insider lobbying» und «outsider lobbying» in der neuesten Literatur teils als nicht trennscharf kritisiert (vgl. Trapp und Laursen, 2017).
- 5 In ihrem Synthesebeitrag machen Binderkrantz et al. (2017, 309) insgesamt fünf unterschiedliche Kernaspekte aus, die in Begriffsdefinitionen von «access» herausgestrichen werden: «meeting», «information networks», «contact», «information» und «attention».
- 6 Abzugrenzen ist Direktkontakt als informelle Strategie somit ausdrücklich von bundesrechtlich fixierten Kontaktflächen (für Details vgl. Unterkapitel 2.5).

6. Informelle Strategien

Terminplänen vereinbar und sich oft digitaler Kommunikationsformen bedienend, entspricht jene Form, sich politisch einzubringen, dem Zeitgeist weit besser als tradierte, konventionelle Partizipation (bspw. Wählen; u. a. Verba et al., 1995; Aars und Strømsnes, 2007; Teorell et al., 2007).⁷ Als Bürgerbeteiligungspfad ist Direktkontakt zwischen Wählenden und Gewählten jedoch meist flüchtig, spontan und unverpflichtend. Dies unterscheidet ihn von der Konzeptspezifikation in der Interessengruppen- und Lobbyingforschung. Dort wird – wie in Unterkapitel 2.5 ausführlich hergeleitet – ein Mindestmass an quantitativer *oder* qualitativer Verstärkung eingefordert, was der grundsätzlichen Logik von Lobbying als Tauschgeschäft zwischen Lobbyierenden und Lobbyierten geschuldet ist (Milbrath, 1960; Hall und Deardorff, 2006; Klüver, 2013b; Schnakenberg, 2017; vgl. Unterkapitel 2.5).

Von Interessengruppen ersuchter, erstrittener Direktkontakt rückt die unterschiedlichsten Adressaten in den Blick. «[W]here or who [interest; d. V.] groups choose to lobby» (Boehmke et al., 2013, 6) bzw. «when, who, and how to lobby» (Ban und You, 2019, 267), wurde daher zu einem zentralen Erkenntnisziel der Interessengruppen- und Lobbyingforschung (vgl. Baumgartner et al., 2009; Klüver, 2013b; Beyers und Braun, 2014; Mahoney und Baumgartner, 2015). Auch der Strang zur supranationalen Interessenvertretung wandte sich jüngst der Fragestellung zu, wen die europäischen Regionen in ihrem «Brussels Game» (Tatham, 2016, Titelbegriff) eigentlich kontaktieren, wenn sie auf das EU-Mehrebenensystem einwirken wollen. Die Rede ist von «venue choice» (Boehmke et al., 2013, 6) und «multi-institutional venue shopping» (Beyers et al., 2015, 591; vgl. Marks et al., 2002; Tatham, 2013; Callanan und Tatham, 2014; Tatham und Thau, 2014; Tatham, 2015; Van Hecke et al., 2016; Tatham, 2017; Bursens und De Blauwer, 2018; Rodriguez-Pose und Courty, 2018; Heylen und Willems, 2019). Nur höchst zaghaft fanden solche Formen des berechnenden, taktisch gesuchten Direktkontakts Eingang in die auf klassische Bundesstaaten ausgerichtete Föderalismusforschung, obwohl in föderalen Staaten «[...] die Interaktionen zwischen den Entscheidungstragenden von mindestens ebenso grosser Bedeutung sind wie die Institutionen»

7 So erhärten empirische Studien, wie sich bürgerseitig initiierte Kontaktaufnahmen mit Politikerinnen und Politikern, aber auch mit der Verwaltung (Teorell et al., 2007, 338), zunehmender Beliebtheit erfreuen. Bereits Verba et al. (1995, 55) resümierten: «Aside from voting, more citizens initiate contacts with public officials than engage in any other political act» (vgl. Aars und Strømsnes, 2007).

(Fischer, 2006, 149; vgl. Wälti, 1996; Cameron, 2001). Auch neuere Forschungsmonographien tun Direktkontakt bisweilen als bloss anekdotisch ab: «Governors are powerful people. They can pick up the phone and call senators, representatives, cabinet secretaries, and presidents» (Jensen, 2016, 3). Jüngst begannen vergleichend angelegte Studien zu klassischen Bundesstaaten jedoch, zugangserkämpfenden Direktkontakt als informelle Strategie subnationaler Interessenvertretung zu konzeptualisieren. So listet Dinan (2011, 402–04) «individual lobbying» bzw. «lobbying their own congressional delegation» als einen von fünf «[m]echanisms of [s]tate [i]nfluence» auf, die bei der Beratung des 2010 unter der Obama-Administration verabschiedeten «Patient Protection and Affordable Care Act» (PPACA) zum Tragen kamen. Auch in Muellers (2020, 246) Vergleich von elf föderalen Systemen fungieren «[p]ersönlicher Kontakt» bzw. «direkt[e] Kontaktformen» als einer von insgesamt fünf eigenständigen Kanälen des regionalen Einflusses auf die Bundespolitik.

Daran will die vorliegende Untersuchung anknüpfen. Im Folgenden wird analysiert, wie und wie erfolgreich die Kantone lobbyieren, indem sie sich Zugang erkämpfen, um sodann *direkt* an die bundespolitischen Entscheidungsträgerinnen und Entscheidungsträger zu gelangen. Im schweizerischen Bundesstaat kommt Direktkontakt besonders vielgestaltig daher. Tabelle 6.2.1 bietet eine Übersicht über die insgesamt 22 unterschiedlichen Spielarten direkter Kontaktversuche, die in der Staatsschreiberinnen- und Staatsschreiberbefragung 2019/2020 erhoben wurden. Während der «Parteikanal» in der Schweiz empirisch nicht vorhanden ist (Mueller, 2020, 244 bzw. 246), lassen sich die Bundesversammlung (National- und Ständerat; vgl. Abschnitt 6.2.2), der Bundesrat (vgl. Abschnitt 6.2.3) sowie die Bundesverwaltung (vgl. Abschnitt 6.2.4) als Adressaten des kantonsseitig bemühten Direktkontakts ausmachen.

Tabelle 6.2.1: Adressaten und Spielarten des kantonsseitig bemühten Direktkontakts

Bundesrat	Bundesverwaltung	Bundesversammlung
1 Einflussnahme auf die Legislaturplanung des Bundesrates*	1 Organisation von Bundeskadertreffen; Treffen mit Bundesbeamtinnen bzw. Bundesbeamten, die dem eigenen Kanton aufgrund ihres Geburts- und Wohnortes besonders verbunden sind	1 Einbringen des kantonalen Anliegens durch einen parlamentarischen Vorstoss eines eidgenössischen Räte*; Einbringen des kantonalen Anliegens durch einen parlamentarischen Vorstoss eines kantonsseitigen Mitglieds der eidgenössischen Räte*
2 direkte Kontaktaufnahme mit dem zuständigen Bundesratsmitglied	2 direkte Kontaktaufnahme mit der Direktorin bzw. dem Direktor des zuständigen Bundesamtes; direkte Kontaktaufnahme mit Mitarbeitenden des zuständigen Bundesamtes	2 –
3 –	3 –	3 personelle Unterstützung der eidgenössischen Räte (bspw. für Recherchen, Dossieraufbereitung)*; logistische Unterstützung der eidgenössischen Räte (bspw. durch Bereitstellen von Arbeitszimmer, Büroinfrastruktur)*; Sessionsbriefe zuhanden aller Mitglieder der eidgenössischen Räte; Sessionsbriefe zuhanden der kantonsseitigen Delegation in den eidgenössischen Räten; Sessionsbriefe zuhanden der Mitglieder der für ein bestimmtes Geschäft zuständigen parlamentarischen Kommission; institutionalisierte Deputationsstreffen mit den Nationalratsmitgliedern des eigenen Kantons (bspw. Sessionsstreffen); ad hoc Deputationsstreffen mit den Nationalratsmitgliedern des eigenen Kantons (bspw. Sessionsstreffen); ad hoc Deputationsstreffen mit den Ständeratsmitgliedern des eigenen Kantons (bspw. Sessionsstreffen); direkte Kontaktaufnahme mit den Nationalratsmitgliedern des eigenen Kantons (bspw. Sessionsstreffen); direkte Kontaktaufnahme mit den Ständeratsmitgliedern des eigenen Kantons (bspw. Sessionsstreffen); ad hoc Deputationsstreffen mit den Nationalratsmitgliedern, die zeitgleich der kantonalen Legislative angehören*; direkte Kontaktaufnahme mit denjenigen nationalen Parlamentsmitgliedern, die zeitgleich der kantonalen Exekutive angehören*; direkte Kontaktaufnahme mit denjenigen Nationalratsmitgliedern, die zuvor der kantonalen Regierung angehören*; direkte Kontaktaufnahme mit denjenigen Ständeratsmitgliedern, die zuvor der kantonalen Regierung angehören*; Einflussnahme über die KdK (bspw. Sessionsveranstaltungen, «Stammtisch der Kantone», Rundbriefe)*; Einflussnahme über die zusätzliche schweizweite Direktorenkonferenz (bspw. Sessionsveranstaltungen, «Stammtisch der Kantone», Rundbriefe)*

Anm.: Aufgeführt sind sämtliche Spielarten des Direktkontakts, die in der Staatsschreiberinnen- und Staatsschreiberbefragung 2019/2020 erhoben wurden; * = Item wird in Unterkapitel 6.2 nicht gesondert betrachtet, sondern geht ausschliesslich in die Cluster- und Korrelationsanalysen ein (vgl. Kapitel 8 und 7).

6.2.2 Bundesversammlung (National- und Ständerat)

«Pour un petit canton, il est important d'organiser une bonne collaboration avec les parlementaires fédéraux. Il arrive que les conseillers d'État nous contactent pour nous donner quelques informations.»

Ständerat Didier Berberat
(SP/NE), zitiert nach: NOU,
31.20.2014

«In der Tat ruhen nun alle Hoffnungen auf dem Ständerat! Die Finanzdirektoren lassen schon Messen lesen.»

Regierungsrat Kaspar Michel
(FDP/SZ; 2010–2022), zitiert nach:
@kaspar_michel, Tweet vom
10.3.2021

Eine 200-köpfige Volks- und eine 46-köpfige Kantonskammer⁸: Die Arbeitsteilung in der als Zweikammersystem konzipierten Bundesversammlung entfernte sich in gleich doppelter Hinsicht vom Ideal, das den Verfassungsvätern einst vorschwebte. Während der Ständerat zu einem bloss «[s]ymbolischen [Mitwirkungs-]Organ» (Freiburghaus und Vatter, 2021, 22) verkam, rettete sich der Nationalrat oft übersehene föderale Züge. Historisch als Versöhnungs- und Kompromissangebot der liberal-radikalen Sieger des Sonderbundkrieges gedacht, sollte der Ständerat die kantonale Mitwirkung an der Rechtsetzung des Bundes sichern (Vatter, 2020a, 318–21; vgl. Marti, 1990; Aubert, 1998; Kölz, 2004). So fusst er gerade nicht auf dem Grundsatz «one (wo-)man, one vote», sondern realisiert das föderalistische Prinzip der Gleichheit der

8 Im Jahre 1848 zählte das Schweizer Parlament 111 Nationalrats- und 44 Ständeratsmitglieder. Aufgrund des ausgeprägten Bevölkerungswachstums vergrösserte sich der Nationalrat kontinuierlich, bis die Sitzzahl 1962 auf 200 festgelegt wurde (Gruner, 1978, 460). Mit der Gründung des Kantons Jura erhielt der Ständerat 1979 zwei zusätzliche Mitglieder. Seither umfasst die Vereinigte Bundesversammlung 246 Mitglieder.

Kantone.⁹ Im Laufe der Geschichte wandelte sich das Verständnis darob, wer «den Kanton» gebührend vertritt, jedoch tiefgreifend. Das Demokratieprinzip gewann an Bedeutung, wohingegen das Föderalismusprinzip davon einbüsste (Vatter, 2006b, 15–17). Im frühen Bundesstaat bestimmten in 19 Kantonen die Behörden ihre Ständeratsvertretung zunächst selbst (Marti, 1990, 36).¹⁰ Ständesvertreter, die das Kantonswappen im Ständerat nicht mit maximalem Nachdruck hochhielten oder es gar wagten, ihrem Stand in den Rücken zu fallen, wurden umgehend abgestraft – sprich: durch neues Personal ausgewechselt (Marti, 1990, 36; vgl. Kölz, 2004; Vatter, 2020a). Dass man jedoch sukzessive zur direkten Volkswahl der Ständeratsmitglieder übergang, liess ebendiese Sanktionsmöglichkeit dahinschwinden.

Im gleichen Masse, wie die kantonale Wahlbevölkerung politische Rechte hinzugewann, verminderte sich der Zugriff der Kantonsregierung auf «ihre» Vertretung im Ständerat. Beginnend mit der Demokratischen Bewegung der 1860er Jahre wagten zunächst die Kantone Zürich und Thurgau den Systemwechsel (1868). Im Jahr 1873 folgte Zug, 1875 Solothurn. Bereits 1923 hielten nur noch St. Gallen, Neuenburg, Freiburg und Bern am Bestallungsprinzip fest (Marti, 1990, 36). Das «allgemeine demokratische Credo der Mehrheit» bedingte, schrieb der Verfassungshistoriker Kölz (2004, 70), «[...] die direkte Volkswahl *aller* bedeutsamen Amtsträger» (Hervorhebung d. V.). In dem einen Ort im Zuge der Totalrevision der Kantonsverfassung auf den Weg gebracht, andernorts als Partialrevision: Der Umwälzungsprozess hatte viele Gesichter und ebenso viele unterschiedliche Treiber. Seinen Abschluss fand er 1977, als die bis anhin durch den Grossen Rat bestimmte Ständesvertretung erstmals auch in Bern von den Wahlberechtigten selbst erkoren wurde (Auer, 2016, 114).¹¹ Damit fiel die institutionelle Kopplung zwischen den kantonalen Behörden und der bundespolitischen Legislative endgültig

9 Den Kantonen Ob- bzw. Nidwalden, Basel-Stadt, Basel-Landschaft, Appenzell Ausserrhoden und Appenzell Innerrhoden kommt im Ständerat je eine Abgeordnete bzw. ein Abgeordneter zu (Art. 150 Abs. 2 BV).

10 Nur in den sechs Landsgemeindekantonen Ob- bzw. Nidwalden, Glarus, Freiburg und Appenzell beider Rhoden wurden die Ständeratsvertreter von der Landsgemeinde gewählt (Marti, 1990, 36).

11 Dass der Kanton Bern bis 1977 an der Wahl der Ständeratsvertretung durch den Grossen Rat festhielt, hat mit dem Schutz der frankophonen Minderheit zu tun. Bis zur Gründung des Kantons Jura 1979 gehörten die drei nordjurassischen Bezirke Porrentruy, Delémont und Franches-Montagnes zum bernischen Kantonsgebiet. Um die paritätische Repräsentation des deutsch- und des französischsprachigen Kantonsanteils im Ständerat sicherzustellen, bevorzugte man die Parlamentswahl (Trivelli, 1975, 185).

der «Demokratisierung» kantonaler Einflusskanäle» (Vatter, 2018a, 6) zum Opfer. Der Ständerat ist «kein Regierungsorgan der Kantone» (Hangartner, 1974, 383; vgl. Wili, 1988).

Ihrerseits mussten sich die Ständerätinnen und Ständeräte an einer neuen Legitimationsgrundlage ausrichten. Dies drückt sich in einem gewandelten Repräsentationsverständnis aus. Heute geben mehr als drei Viertel aller Ständeratsmitglieder an, primär die Einwohnerinnen und Einwohner ihres Kantons vertreten zu wollen (Varone und Helfer, 2019). Mit ihrem immer wieder öffentlichkeitswirksam bekräftigten Anspruch, für die kantonalen Interessen «[...] mit dem Messer zwischen den Zähnen <auf die Barrikaden> [zu gehen; d. V.]» (NLZ, 19.9.2011), meinen die Ständerätinnen und Ständeräte also ausdrücklich die Bevölkerung – und *nicht* länger die Kantonsregierung. Genau dieses Zurückstellen behördlicher Kantonsanliegen äussert sich im ständerätlichen Verhalten. Die Empirie ist ernüchternd (u. a. Neidhart, 1970b; Mastias und Grangé, 1987; Wiesli und Linder, 2001; ch Stiftung, 2017; Vatter et al., 2017; Freiburghaus, 2020; Vatter, 2020a).¹² Um eine «föderalismusfreundliche» Bundesgesetzgebung voranzutreiben, stünde den Landesvertretungen eigentlich eine Fülle an Vorstossrechten offen (Brüschweiler und Vatter, 2018; Stadelmann-Steffen et al., 2021).¹³ Doch: Mehr als zwei Drittel aller ständerätlichen Vorstösse weisen «[...] eine zentralistische Stossrichtung auf». «Nur ein geringer Anteil» schlägt dezentrale Ansätze vor (beide Direktzitate nach: ch Stiftung, 2017, 20).

Dass sich die Kantonskammer «nicht wesentlich föderalismusfreundlicher [verhält; d. V.]» (ch Stiftung, 2017, 21), zeigt sich auch bei der Nutzung der parlamentarischen Initiative; dem «stärkste[n] [individuellen Vorstoss-

12 Für eine Metaanalyse über die sechs ständerätlichen Gestaltungsfunktionen vgl. Vatter (2018b, 2020a). Insgesamt 11 der 15 von ihm herangezogenen Analysen befassen sich mit der föderalen Interessenwahrung, wobei diese dem Ständerat nur Trivelli (1975) und Jegher und Lanfranchi (1996) attestieren.

13 Das ParlG stattet die Mitglieder der Bundesversammlung mit fünf individuellen Vorstoss- und Initiativrechten aus. Während parlamentarische Initiative (Art. 107–114 ParlG), Motion (Art. 120–122 ParlG) und Postulat (Art. 123–124 ParlG) dazu dienen, Rechtsetzung anzustossen, sind Interpellation (Art. 125 ParlG) und die (einfache) Anfrage (Art. 125 ParlG) zur Regierungskontrolle gedacht. Je nach Instrument variieren die gesetzgeberische Wirkmacht sowie die Handlungspflichten, die der Regierung bzw. dem Parlament auferlegt werden (Brüschweiler und Vatter, 2018, 71; vgl. Stadelmann-Steffen et al., 2021). Hinzu kommen Antragsrechte, die es den Ratsmitgliedern erlauben, im Rat und in den Kommissionen Anträge einzureichen; wahlweise auf einen Beratungsgegenstand oder auf das Verfahren selbst bezogen (Art. 6 Abs. 2 ParlG).

Instrument» (Brüschweiler und Vatter, 2018, 96). In nur knapp 5 Prozent aller parlamentarischen Initiativen referenziert der bzw. die ständerätliche Urheberin den Kanton, den sie oder er vertritt. Das deklinierte Wort «[K|k]anton*» sowie dessen adjektivische Abwandlungen finden in nur gut jedem dritten Vorstosstext überhaupt Erwähnung (Freiburghaus, 2020).¹⁴ Kurz: Die Ständerätinnen und Ständeräte sprechen in ihren Voten zwar gerne und häufig von ihrem Kanton (Freiburghaus, 2020, 169–71).¹⁵ Ausserhalb jener verbalen, symbolischen Bekräftigungen stellen sie das Parteibuch aber trotzdem vor das Kantonswappen. Analysen des ständerätlichen Abstimmungsverhaltens ergeben nämlich, wie der Parteiendruck zunimmt (vgl. Bütikofer, 2014, 2020; Benesch et al., 2018, 2020). Eine nachweislich disziplinierende Wirkung übten die im Frühjahr 2014 als Folge aufgeflogener «Zählpannen» (NZZ, 8.3.2013) installierte elektronische Abstimmungsanlage sowie neue Offenlegungs- bzw. Publikationsrichtlinien aus (Benesch et al., 2018, 2020).¹⁶ Dass ebendiese Reformen Licht in die «Dunkelkammer» (BZ, 5.5.2020) brachten, setzte das «Stöckli» dem argwöhnischen Blick der Fraktions- bzw. Parteipräsidien aus. Sie wachen seither darüber, dass die «Ihrigen» die nötige Parteidisziplin an den Tag legen. Schliesslich verdanken die Mitglieder der kleinen Kammer ihre Kür zu nicht unwesentlichen Stücken der eigenen Partei, welche die in Majorzwahlen¹⁷ unabdingbaren Allianzen innerhalb der politischen Blöcke schmiedet (Vatter, 2020a, 323–25). Im Gegenzug erwarten die Parteien, dass parteipolitische über territoriale Loyalität gestellt wird. Aufgrund dieses verstärkten Konformitätsdrucks wurden Abweichungen von der Parteilinie

14 Freiburghaus (2020) beschränkt sich auf parlamentarische Initiativen, die von einem Ständeratsmitglied eingereicht wurden (2008–2019).

15 Ehemalige kantonale Regierungsmitglieder, die ihre politische Laufbahn im Ständerat fortsetzen, erwähnen den Herkunftskanton in ihren Voten besonders oft. So nannten alt Regierungsrätinnen und alt Regierungsräte im Ständerat mit Ausnahme der Parlamentsjahre 2015 und 2016 ihren Herkunftskanton stets häufiger, als es deren zahlenmässige Deputation in der Zweiten Kammer erwarten liesse. Spitzenreiter ist der Genfer Staatsrat und Ständerat Robert Cramer (GPS/GE; 1997–2009 bzw. 2007–2019), der pro Parlamentsjahr bis zu 48 Mal auf «sein» Genf verwies (Freiburghaus, 2020, 169–71).

16 Während im Nationalrat seit der Wintersession 1995 sämtliche Abstimmungsprotokolle elektronisch publiziert werden, veröffentlicht der Ständerat erst seit Anfang 2022 Namenslisten zu allen Abstimmungen (Art. 44a Abs. 4 GRS).

17 Die Wahl in den Ständerat wird im kantonalen Recht geregelt (Art. 150 Abs. 3 BV). Mit Ausnahme der Kantone Neuenburg und Jura werden die Ständeratsmitglieder in Majorzwahl gewählt (Vatter, 2020a, 84).

um rund ein Fünftel weniger, seit die Ständeratsmitglieder ihre Stimme per Knopf statt durch Handheben abgeben (vgl. Benesch et al., 2018, 2020).

Erfüllt die Kantonskammer mit der föderalen Interessenwahrung also ausgerechnet ihre historische «raison d'être» nur unzureichend, werden die föderalen Züge der Volksskammer oft unterschätzt. Dies führt zum zweiten Aspekt, wie sich die Verfassungsrealität vom Ideal der Verfassungsväter entfremdete. Besonders augenfällig ist das oft verkannte Föderalismuselement des Nationalrats erstens am «stark föderalen Charakte[r]» (Vatter, 2020a, 66) des Wahlsystems (vgl. Lutz, 2004; Gilg, 2014; Vatter, 2015). Seit 1848 bilden die 26 Kantone je eigenständige Wahlkreise (Giacometti, 1949, 117–25).¹⁸ An diesem «föderal motivierte[n] Bekenntnis» (Vatter, 2020a, 62) rüttelte auch der 1919 erfolgte Übergang von der Majorz- zur Proporzwahl nichts. Dem «geographische[n] Proporz» (Gruner, 1978, 548) zufolge wird jedem Stand ungeachtet seiner Bevölkerungsgrösse mindestens ein Nationalratssitz zuteil. Dies impliziert auch, dass sich die Regierungen bevölkerungsstarker Kantone an der numerischen Stärke «ihrer» Delegation erfreuen dürfen. Denn: Je mehr Nationalratsmitglieder, desto mehr potentielle Adressaten ihrer direkten Kontaktversuche gibt es. Zweitens obliegt es vor den Nationalratswahlen den «26 verschiedenen Parteiensystemen der Schweiz» (Ladner et al., 2022, 405), die Listen zusammenzustellen. Auch dieses Selektionsverfahren trägt ein föderales Element in den Nationalrat: Keine Kandidatin, kein Kandidat kommt an den kantonalen Parteisektionen vorbei. Wer nominiert bzw. wiedergewählt werden will, darf sich gegenüber den territorialen Anliegen aus der Heimat also nicht gänzlich verschliessen.

Ein drittes föderales Element des Nationalrats gründet in den Elitebiografien. Politische Karriereverläufe verpassen der Volksskammer einen oft unterschätzten föderalen Anstrich. Die «<Ochsentour> ist nämlich nach wie vor der Königsweg» (NZZ, 6.2.2018). Die Anzahl derjenigen Nationalratsmitglieder, die zuvor ein Amt auf subnationaler Ebene ausübten, blieb über die Zeit «äusserst stabil» (Di Capua et al., 2017, 26). Vor dem Übertritt nach «Bundesbern» sammeln zwischen knapp 87 und 92 Prozent aller eidgenössischen Ratsmitglieder Erfahrungen in der Gemeinde- bzw. Kantonspolitik (Di Capua et al., 2022, 9; vgl. Gruner, 1970; Di Capua et al., 2017; Pilotti, 2017). Zudem sind Doppelmandatsträgerinnen und Doppelmandatsträger, die parallel zu ihrem Mandat auf Bundesebene

18 Eine Zusammenlegung kleinerer Kantone zu gebündelten Wahlkreisen oder ein «Riesenscrutinium» beurteilte die 23-köpfige Verfassungskommission als untauglich (Hollenstein, 2018, 301–02 bzw. 433–39).

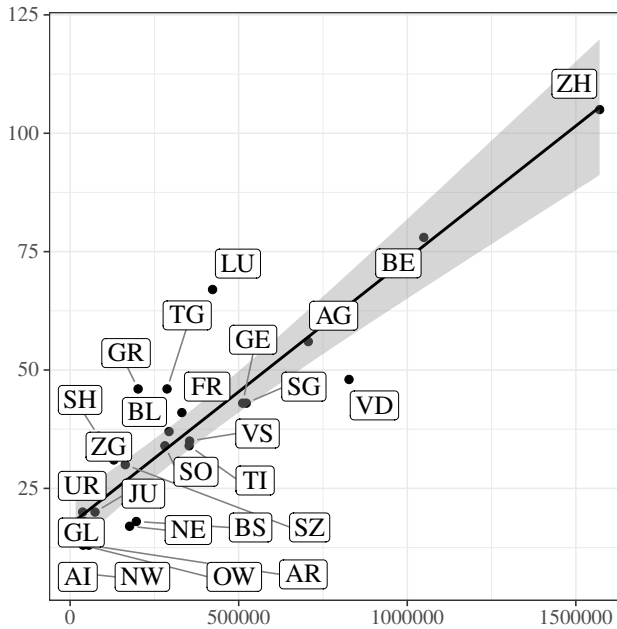
6. Informelle Strategien

zeitgleich auf lokaler bzw. kantonaler Ebene politisch tätig sind, gerade im Nationalrat relativ häufig (Arens und Freiburghaus, 2019; vgl. Frenkel, 1985; Freiburghaus et al., 2021a).¹⁹

Eine Kantonskammer, in der das Parteibuch das Kantonswappen dominiert, und eine mit föderalen Elementen gespickte Volkskammer: Für die Kantonsregierungen dürfte es heute keinen wesentlichen Unterschied mehr machen, ob sie mit ihren Anliegen an die National- oder an die Ständeratsmitglieder gelangen. Weil sie in beide Kammern nicht direkt eingebunden sind, müssen sie sich ihren Zugang so oder so aktiv erkämpfen. Alle 246 Mitglieder der Bundesversammlung werden zu potentiellen Adressaten des Direktkontakts – und Direktkontakt wird zum Schlüssel, der Zugang zu potentiell *beiden* Kammern öffnen kann. Nicht welcher Rat, sondern vielmehr, in welcher Form Direktkontakt bemüht wird, wird zur interessierenden Frage: Sind persönliche Treffen beliebter als der Schriftweg? Auch die Rationalität, auf der die Kontaktversuche fussen, wird relevant. Lassen sich die Kantone von funktionalen Überlegungen leiten, indem sie bevorzugterweise an die geschäftsspezifisch Zuständigen gelangen – sprich: an die einen bestimmten Erlassentwurf vorbereitende Sachbereichskommission oder etwa gar an deren Präsidium als eigentliche «Schlüsselposition» (LUZ, 15.1.2020), in der ein knappes Dutzend der Kantone im Vergleich zu ihrer Bevölkerungsgrösse übervertreten ist (funktionale Rationalität; vgl. Abbildung 6.1)? Oder lobbyieren sie lieber die kantonseigene Delegation (territoriale Rationalität)? Darüber bietet die Staatsschreiberinnen- und Staatsschreiberbefragung 2019/2020 erstmals systematisch Aufschluss.

19 In der Langzeitbetrachtung (1985–2018) betreibt rund ein Viertel aller Mitglieder der Bundesversammlung vertikale Ämterkumulation (Arens und Freiburghaus, 2019).

Abbildung 6.1: Bevölkerungsgrösse und kumulierte Anzahl Sachbereichskommissionspräsidien in der Bundesversammlung pro Kanton (1991–2021)



Anm.: Ab dem ausgehenden 19. Jahrhundert verfügte die Bundesversammlung über ein «Mischsystem aus ständigen und nichtständigen Kommissionen» (Die Bundesversammlung, 2023; vgl. Marti, 1990; Vatter, 2020a). Erst mit der umfassenden Parlamentsreform von 1991 wurden in der Bundesversammlung ständige Sachbereichskommissionen eingeführt, was den Erhebungszeitraum erklärt. Bei den Sachbereichskommissionen handelt es sich um «[...] Ausschüsse des Parlaments, die aus einer begrenzten Anzahl von Ratsmitgliedern bestehen. Sie haben grundsätzlich die Aufgabe, die ihnen zugewiesenen Geschäfte vorzubereiten. Darüber hinaus verfolgen sie die gesellschaftlichen und politischen Entwicklungen in ihrem Zuständigkeitsbereich und arbeiten Vorschläge aus» (Die Bundesversammlung, 2023). National- und Ständerat verfügen über je neun Sachbereichskommissionen. Die Erhebung beschränkt sich auf die Sachbereichskommissionen, wohingegen die Aufsichts-, Spezial- und Redaktionskommissionen sowie die nationalrätliche Immunitätskommission ausgeschlossen wurden. Das Präsidium von Sachbereichskommissionen wechselt in der Regel alle zwei Jahre. Stand: 31.12.2021 (Anzahl) bzw. 3. Quartal 2023 (Bevölkerung).

Quelle (Daten): eigene Datenerhebung; freundlicherweise unterstützt durch die Parliamentsdienste.

Zunächst wendet sich die empirische Bestandsaufnahme dem schriftlichen Direktkontakt zu: den sogenannten Sessionsbriefen. Vor jeder Session der eidgenössischen Räte – den meist dreiwöchigen Sitzungsperioden, in denen die Bundesversammlung zusammentritt (Vatter, 2020a, 267) – verschicken die unterschiedlichsten Interessengruppen Sessionsbriefe.²⁰ Darin nehmen sie «[...] Stellung zu politischen Themen», die für ihren Vereinszweck bzw. ihre Mitgliederbasis «relevant» sind (beide Direktzitate nach: Schweizerischer Versicherungsverband [SVV], 2023). Oftmals stellen Sessionsbriefe weiterführende Unterlagen zur Verfügung, die den Mitgliedern der eidgenössischen Räte als «Informationsmedium bzw. Erkenntnisquelle» (Escher, 2003, 106) dienen sollen – sprich: ihnen eine Stimmempfehlung nahelegen.

Zum selben Mittel greifen die Stände. Wie Tabellen 6.2.2, 6.2.3 bzw. 6.2.4 zeigen, verschickt knapp die Hälfte aller Kantonsregierungen oft bzw. gar sehr oft Sessionsbriefe an ihre kantonseigene Delegation. Namentlich sind es Basel-Landschaft, St. Gallen und das Tessin sowie Zürich, Bern, Basel-Stadt, Aargau, Waadt, Wallis, Neuenburg und Genf, die sich zu den Vielnutzern zählen. Hinzu kommen die von Freiburg flankierten Gelegenheitsnutzenden aus der Urschweiz (Uri, Ob- bzw. Nidwalden), was schriftlich bemühten Direktkontakt zu den «Ihrigen» zu einer sehr beliebten Lobbyingtaktik macht.

Die den Kantonsgrenzen folgende Wahlkreisziehung eröffnet den Kantonsregierungen offensichtlich einen Zugang zur kantonseigenen Delegation *beider* Kammern. Wer in kantonalen Wahlkreisen gewählt wird, ist in kantonalen Wahlkreisen elektoral sanktionierbar. So empfehlen sich eidgenössische Parlamentsmitglieder, die sich selbst bei Bundesvorhaben mit unlegbar räumlichem Bezug zur Heimat dem Fraktionsdruck beugen, kaum für einen aussichtsreichen Listenplatz (Freiburghaus, 2021, 60; vgl. Freiburghaus et al., 2021a). Damit wird die glaubwürdige Nichtwiedernominations- bzw. -wahldrohung, welche die Wahlkreisziehung *beider* Kammern in sich birgt, zu einem eigentlichen Einfallstor. Im Tagesgeschäft ständig mit den Problemlagen vor Ort konfrontiert, wissen Kantonsregierungen nämlich besonders gut, was die kantonale Wählerschaft bewegt. Halbstundentakt beim Anschluss des Intercity (IC) in den Kantonshauptort (AZ, 4.12.2015; ZSZ, 22.5.2021), Autobahnanschlüsse (SGT, 25.9.2020; WZ, 17.6.2021), finanzielle Zuschüsse für Hochwasserschutzbauten (NZZ, 8.8.2008; NZZ, 28.5.2015) oder griffigere Regulierungen im Umgang mit Grossraubtieren (AZ, 27.3.2020; WB, 11.3.2021): Was die Basis umtreibt, leiten kantonale Exekutivmitglieder im

20 Auch in der Interessengruppen- und Lobbyingforschung wird «[s]ending letters to committees» (Binderkrantz et al., 2017, 315) als «access»-Strategie diskutiert.

Tausch um Einfluss an die kantonseigene Delegation der Bundesversammlung weiter. In Letzterer findet sie dankbare Abnehmer. Dank all jenem Wissen aus erster Hand können National- bzw. Ständerätinnen und Ständeräte ihre Politik in der Bundesstadt optimal an den Präferenzen ihrer kantonalen Wählerschaft ausrichten («signalling»; vgl. Martin, 2011; Zittel et al., 2019; Borghetto et al., 2020; Däubler, 2020).

Zuschriften mit dem Vermerk «an die 246 Bundesparlamentarierinnen und Bundesparlamentarier» sind hingegen selten bis praktisch inexistent. Zwei Drittel der Kantonsregierungen verzichten gänzlich darauf. Mit Basel-Stadt greift nur ein einziger Stand oft auf solche Rundschreiben zurück (vgl. Tabelle 6.2.2). Ähnlich unbeliebt sind Sessionsbriefe, die an sämtliche Mitglieder der zuständigen Sachbereichskommission adressiert sind (vgl. Tabelle 6.2.4). Schriftlicher Direktkontakt ist also überwiegend territorial motiviert, wohingegen funktionale Überlegungen nur eine sehr beschränkte, nachgeordnete Rolle spielen.

Tabelle 6.2.2: Sessionsbriefe zuhanden aller 246 Mitglieder der Bundesversammlung (Querschnitt)

	kantonsspezifische Nutzungshäufigkeit		kantonsspezifische Einflusschancen
nie	ZH, LU, SZ, OW, NW, GL, ZG, SO, SH, AR, AI, SG, GR, AG, TG, TI, VS, GE	inexistent	SZ, NW, GL, SO, SG, TG
selten	BE, FR, BL, NE	klein	LU, OW, ZG, FR, BL, SH, AI, GR, AG, TI, VS, NE, JU
gelegentlich	UR, VD, JU	mittel	BE, UR, BS, VD
oft	BS	gross	
sehr oft		sehr gross	

Anm.: Die Angaben beziehen sich auf Phase 3 (parlamentarischer Entscheid). AR und GE berichten die kantonsspezifischen Einflusschancen mit «weiss nicht». ZH gab diesbezüglich keine Antwort.

Quelle: Staatsschreiberinnen- und Staatsschreiberbefragung 2019/2020.

6. Informelle Strategien

Tabelle 6.2.3: Sessionsbriefe zuhanden der kantonseigenen Delegation in der Bundesversammlung (Querschnitt)

	kantonsspezifische Nutzungshäufigkeit		kantonsspezifische Einflusschancen
nie	GL, ZG, SH, AR, GR, TG	inexistent	SZ, GL, TG
selten	SZ, NW, SO, AI	klein	NW, ZG, SO, AI, SG, JU
gelegentlich	UR, OW, FR	mittel	ZH, BE, UR, BL, SH, AG, TI
oft	LU, BL, SG, TI, JU	gross	LU, OW, FR, BS, GR, VD, VS, NE
sehr oft	ZH, BE, BS, AG, VD, VS, NE, GE	sehr gross	

Anm.: Die Angaben beziehen sich auf Phase 3 (parlamentarischer Entscheid). AR und GE berichten die kantonsspezifischen Einflusschancen mit «weiss nicht».

Quelle: Staatsschreiberinnen- und Staatsschreiberbefragung 2019/2020.

Tabelle 6.2.4: Sessionsbriefe zuhanden der Mitglieder der zuständigen Sachbereichskommission (Querschnitt)

	kantonsspezifische Nutzungshäufigkeit		kantonsspezifische Einflusschancen
nie	NW, GL, ZG, SH, AR, SG, TG	inexistent	SZ, NW, GL, SG, TG
selten	BE, SZ, OW, FR, AI	klein	OW, ZG, SO, SH, AI
gelegentlich	LU, UR, SO, BS, BL, GR, TI, VD, NE, GE, JU	mittel	UR, FR, BL, AG, NE, JU
oft	AG	gross	BE, LU, BS, GR, TI, VD, VS
sehr oft	VS	sehr gross	

Anm.: Die Angaben beziehen sich auf Phase 3 (parlamentarischer Entscheid). AR und GE berichten die kantonsspezifischen Einflusschancen mit «weiss nicht». ZH gab keine Antwort, sondern brachte den folgenden Hinweis an: «Die Zürcher Kommissionsmitglieder werden vor ihren entsprechenden Kommissionssitzungen zur Haltung des Kantons zu einzelnen Geschäften dokumentiert».

Quelle: Staatsschreiberinnen- und Staatsschreiberbefragung 2019/2020.

Dass territorial motivierte Sessionsbriefe am beliebtesten sind, gilt weitgehend unabhängig von der Kantongrösse. Bevölkerungsstarke Stände setzen auf ihr numerisches Vertretungsgewicht im 200-köpfigen Nationalrat. So schickt Bern, das die zweitmeisten eidgenössischen Ratsmitglieder stellt, sehr häufig der «[...] Berner Deputation im Nationalrat und im Ständerat je einen Brief mit Faktenblättern zu den für den Kanton relevanten Geschäften» (RR BE, 2021, 6).²¹ Um sich mit «kurze[n], massgeschneiderte[n] und damit empfangergerechte[n] Unterlagen» (RR BE, 2020, 15) von den mit ähnlichen Lobbyingtaktiken operierenden übrigen Interessengruppen abzugrenzen, optimiert der DAB BE seine schriftliche Dokumentation fortlaufend. Besonderen Wert auf eine «möglichst komprimierte Information» (RR SG, 2002, 13)

21 Zu diesen im Berichtsjahr 2020 insgesamt zehn Schreiben kommen 45 Rundbriefe zuhanden der Berner Mitglieder in den vorberatenden Kommissionen von National- und Ständerat hinzu (RR BE, 2021, 6).

und «objektive Informationstätigkeit zuhanden der Zürcher Mitglieder des Bundesparlaments» (SK ZH, 2021) legt man etwa auch in St. Gallen bzw. Zürich (NZZaS, 28.10.2012). Auf dieser Basis werden für die National- und Ständeratsmitglieder «konkrete und aktuelle Anträge» formuliert (RR BE, 2020, 15; vgl. RR BE, 2021, 5). Man setzt also darauf, ihnen «ausformulierte Entwürfe» parlamentarischer Vorstösse zuzustecken – eine laut der Standeskommission der Schweizerischen Public Affairs Gesellschaft (SPAG) nicht unübliche Lobbyingtaktik (SPAG, 3.7.2015; vgl. Transparency International Schweiz, 2019).²² Ähnlich funktionieren die Genfer Praxis des «d'écriture et d'envoyer les dossiers» (1489 Mo. Dupraz [FDP/GE]), die baselstädtischen «Grundlagen- und Positionspapier[e] [...] für die Meinungsbildung» (RR BS, 2017, 2) und das «Dokumentiertwerden» durch den Zürcher Regierungsrat (NZZ, 28.10.2012). Im Wallis liefert Xavier Bertelto, Verantwortlicher für Bundesangelegenheiten (vgl. Unterkapitel 6.4), «[...] termingerecht verlässliche Unterlagen zur Vertretung der Interessen und Sichtweise[n] des Kantons» (WB, 10.1.2020; vgl. NOU, 20.9.2012; WB, 5.1.2019). Konkret werden die Walliser Bundesparlamentarierinnen und Bundesparlamentarier jeweils mit einem Sessionsbrief bedient, der die Haltung des Kantons verzeichnet.

Bevölkerungsschwache Stände wie Uri und Ob- bzw. Nidwalden, die sich ebenfalls unter den Vielnutzern einreihen, setzen beim schriftlichen Direktkontakt hingegen auf die kurzen Wege. Man «kennt und schätzt [sich; d. V.]» (NLZ, 25.9.2015): Wer als Bundesparlamentarierin bzw. Bundesparlamentarier im kleinen Herkunftskanton verwurzelt ist, mag nach der gemeinsamen Chorprobe oder dem Ausflug der kantonalen Gewerbekammer besonders empfänglich sein. Um in Kleinkantonen den je einzigen Nationalratssitz zu erringen, greifen nämlich faktisch Majorzbedingungen (Vatter, 2020a, 66). So sind Amtsinhaberinnen und Amtsinhaber, die eine Wiederwahl erwägen, quasi institutionell gezwungen, «[...] einen grossen Anteil der Wähler hinter sich [zu; d. V.] zu scharen und so Positionen [zu; d. V.] vertreten, die möglichst vielen Wählern nutzen» (BAZ, 23.5.2005). Die etwa in Schwyz mit seinen vier Mandaten in der grossen Kammer «relativ hohe Abwahlquote» (BODU, 13.9.2019) macht

22 Die Items «Einbringen des kantonalen Anliegens durch einen parlamentarischen Vorstoss eines Mitglieds der eidgenössischen Räte» (Phase 1) und «Einbringen des kantonalen Anliegens durch einen parlamentarischen Vorstoss eines kantonseigenen Mitglieds der eidgenössischen Räte» (Phase 1) wurden in der Staatsschreiberinnen- und Staatsschreiberbefragung 2019/2020 separat erhoben (vgl. Tabelle 6.2.1). Eine Detailauswertung wird nicht berichtet. Die Items fliessen jedoch in die Cluster- und Korrelationsanalysen ein (vgl. Kapitel 7 und 8).

die Drohkulisse noch realer.²³ Um diesem verhängnisvollen Schicksal zu entrinnen, tun Bundesparlamentarierinnen und Bundesparlamentarier aus bevölkerungsschwachen Kantonen gut daran, als «ausgezeichnet[e] Botschafter» (NLZ, 25.11.2011) ihres Kantons in Erscheinung zu treten.²⁴ Kurz: Sowohl einwohnermässig kleine als auch grosse Stände visieren mit Abstand am liebsten die «eigene», d. h. im eigenen Kanton gewählte und somit an gleicher Stelle elektoral sanktionierbare Vertretung schriftlich an – unabhängig davon, ob in der Volks- oder der Kantonskammer politisierend.

Eine gegenüber Sessionsbriefen gar noch unmittelbarere Form des Direktkontakts sind persönliche Treffen. In der Kuppelhalle des Parlamentsgebäudes einen 13.5 Kilogramm schweren Schokoladentopf zerschlagen, um die jährlich stattfindende «Escalade de Genève» zu begehen (TLM, 11.12.2009)²⁵, ein üppiger «Apéro riche» im Fünfsternhotel Schweizerhof ausrichten, um sich gegenüber der kantonseigenen Delegation «[...] für ihren Einsatz in Bern» erkenntlich zu zeigen (BS/BL, 28.11.2019), oder vor der richtungsweisenden Schlussabstimmung mit leckeren Tessiner Spezialitäten «auf kulinarische Weise auf sich aufmerksam [machen; d. V.]» (BAZ, 14.12.2000): Rund um die eidgenössischen Sessionsen sind die Kantonsregierungen für ein reich befrachtetes Rahmenprogramm besorgt. Es sind längst nicht nur finanziell potente (Wirtschafts-)Verbände, Nichtregierungsorganisationen und/oder (multinationale) Konzerne, die nach dem Motto «Speisen, trinken, [...] mit Informationshäppchen versorgen» (SGT, 11.3.2019) fahren. In ähnlichem Stile richten auch die Stände «Lobbying-Veranstaltungen» (RR BS, 2006, 4) aus. Bisweilen als «Kultureven[t]» (RR SG, 2002, 4) getarnt oder angelegt als reine «Kontaktpflege» (RR BE, 2019a, 17), dient alles demselben Zweck: persönliche Kontaktflächen zu schaffen, um auf die parlamentarischen Beratungen einzuwirken.

Eine überwiegende Mehrheit von 16 bzw. 17 Kantonen hält oft oder sehr oft institutionalisierte Deputationstreffen mit der kantonseigenen Delegation im National- bzw. Ständerat ab (vgl. Tabelle 6.2.5). Ob Volks- oder Kan-

23 Seit den eidgenössischen Wahlen 1999 verpassten gleich vier wieder antretende Schweizer Nationalratsmitglieder ihre Wiederwahl (23 %; vgl. BODU, 13.9.2019).

24 Im Direktzitat ist namentlich von Regierungsrat Paul Niederberger (CVP/NW; 1996–2008) die Rede, der den Kanton Nidwalden 2007–2015 im Ständerat vertrat.

25 Mit der jährlich stattfindenden «Escalade de Genève» gedenken Stadt und Kanton Genf der erfolgreichen Verteidigung gegen Karl Emanuel I. von Savoyen (auch: Karl der Grosse; 747/48–814), die sich in der Nacht vom 11./12.12.1602 ereignete (Jorio, 2005).

6. Informelle Strategien

tonskammer spielt in der Praxis auch hier keine Rolle – und die territoriale Rationalität des Direktkontakts ist deutlich ausgeprägt. So organisieren Freiburg, Basel-Landschaft, Aargau, Waadt, Wallis und Genf mit den Mitgliedern *beider* Räte sehr häufig Anlässe mit den Ihrigen, um «[v]ordringliche Dossiers» (SK FR, 2020, 5) vorzubespochen und ihren Zugriff auf «la manne des subventions fédérales» (TDG, 23.7.2010) zu wahren. Nach Einschätzung von Regierungsrat Christoph Brutschin (SP/BS; 2009–2021) bieten derartige Anlässe «[...] eine gute Plattform, wo wir direkt mit Parlamentariern ins Gespräch kommen können» (Direktzitat nach: BAZ, 8.4.2013). Auch Uri, Nidwalden, Basel-Stadt, Schaffhausen, Aargau, St. Gallen, Graubünden, Thurgau, Tessin und Neuenburg geben keiner Kammer den Vorzug, sondern laden «ihre» National- und Ständerätinnen bzw. Ständeräte gleichermassen oft zum Umtrunk. «Les relations avec la députation neuchâteloise aux *Chambres fédérales* sont importantes», rapportiert etwa der Neuenburger Staatsrat, «car cette dernière constitue un relais naturel des préoccupations et intérêts du canton de Neuchâtel [...]» (CdE NE, 2010, 13; Hervorhebung d. V.). Als einziger der 17 Vielnutzer unterscheidet der Berner Regierungsrat zwischen den beiden Räten: Während er sich vierteljährlich mit der «Stöckli»-Vertretung trifft und dazwischen «regelmässig[e] Besprechungen des DAB BE mit den Ständeratsmitgliedern» (RR BE, 2020, 15) anstehen, findet mit der Berner Nationalratsdelegation nur ein Jahrestreffen statt (*ebd.*).

Tabelle 6.2.5: Institutionalisierte Deputationstreffen mit den kantonseigenen Nationalrats- bzw. Ständeratsmitgliedern (bspw. Sessionstreffen; Querschnitt)

	kantonsspezifische Nutzungshäufigkeit		kantonsspezifische Einflusschancen
nie		inexistent	
selten	BE, GL, SO, AI	klein	BE, NW, GL, SO, AI, SG, JU
gelegentlich	ZH, SZ, OW, ZG	mittel	BS, BL, SH, AG, TG, NE
oft	<i>BE, LU, UR, NW, BS, SH, AR, SG, GR, TG, TI, NE</i>	gross	<i>BE, LU, UR, SZ, ZG, FR, AR, SG, AG, TG, TI, VD, VS</i>
sehr oft	FR, BL, AG, VD, VS, GE, JU	sehr gross	OW, GR

Anm.: Die Angaben beziehen sich auf Phase 3 (parlamentarischer Entscheid). Soweit sie sich zwischen den kantonseigenen Nationalrats- und den kantonseigenen Ständeratsmitgliedern unterscheiden, geben die kursiven Kantonskürzel die Antworten zu den institutionalisierten Deputationstreffen mit den kantonseigenen Ständeratsmitgliedern wieder (ohne Hervorhebung: institutionalisierte Deputationstreffen mit den kantonseigenen Nationalratsmitgliedern). GE berichtet die kantons-spezifischen Einflusschancen mit «weiss nicht». ZH gab keine Antwort.

Quelle: Staatsschreiberinnen- und Staatsschreiberbefragung 2019/2020.

Basel-Stadt geht so weit, im institutionalisierten Direktkontakt einen Hauptpfeiler der versuchten Einflussnahme auf die Bundespolitik auszumachen:

«Interessenvertretung und Lobbyingarbeit werden durch die Mitglieder der Regierung und des Bundesparlaments erbracht. Für seine Interessensvertretung [sic!] setzt der Kanton Basel-Stadt auf strategische Koalitionen.» (PD BS, 2023)

Der baselstädtische Ansatz unterstreicht abermals: Aus Sicht der Kantone ist es ungenügend, sich ausschliesslich auf den Ständerat zu konzentrieren, der, wie in Abschnitt 6.2.1 dargelegt, föderale Interessen ohnehin nur unzureichend wahrt. Vielmehr suchen gerade Stände, deren wirtschaftliches Gewicht in einem Missverhältnis zur numerischen Vertretungsstärke steht, den regen Draht zu *beiden* Räten (u. a. NZZ, 13.12.2012; NZZ, 20.9.2013;

ZSZ, 8.10.2015). Als Kanton mit halber Standesvertretung ist Basel-Stadt in der Zweiten Kammer nämlich vergleichsweise schlecht gestellt; mit fünf Nationalrätinnen bzw. Nationalräten entsendet er im Vergleich zum Wallis, dem grössten Pro-Kopf-Bezüger im Finanzausgleich (EFV, 2021), eine um drei Köpfe kleinere Delegation (vgl. TAWP, 10.9.2015). Umso ausgeprägter ist daher der Versuch, einen möglichst engen, regelmässigen persönlichen Austausch zu den wenigen eigenen Abgeordneten in «Bundesbern» zu pflegen. Die Stadtbasler müssen ihre «krasse Minderheit [...] mit möglichst viel Nachdruck, Kompetenz und einem profilierten Auftreten wettmachen» (TAWP, 10.9.2015). Jedwede sich bietende Möglichkeit, baselstädtische Anliegen «verständlich und mehrheitsfähig zu machen», muss genutzt werden (Sabine Horvath, Leiterin der Fachstelle Aussenbeziehungen und Standortmarketing; Direktzitat nach: SAW, 28.4.2018).

Nebst dem «Primat des Territorialen» sticht bei der kantonsspezifischen Nutzungshäufigkeit das «Primat des Verstetigten» ins Auge. Zwischen institutionalisierten und *ad hoc* Deputationstreffen gestalten sich die Verhältnisse spiegelbildlich. Wohingegen rund zwei Drittel aller Kantonsregierungen häufig bis sehr häufig auf erstere Form setzen, berichtet einzig Obwalden, oft spontane Zusammenkünfte mit seiner Ein-Frau-Delegation im Nationalrat zu vereinbaren. Die Kategorie «sehr oft» ist überhaupt nicht besetzt. Stattdessen verorten sich mit Bern, Uri, Schwyz, Zug, Solothurn, Basel-Landschaft, Schaffhausen, Aargau, Tessin und Wallis bzw. Graubünden und Thurgau fast die Mehrheit unter den Selten- bzw. Nichtnutzern. Für *ad hoc* Deputationstreffen mit den Ständeratsmitgliedern des eigenen Kantons resultiert im Wesentlichen dasselbe Antwortverhalten. Zwölf Stände machen davon selten oder überhaupt nicht Gebrauch (vgl. Tabelle 6.2.6). Ebendiese Befunde zeigen: Die Kantone schätzen die Vorzüge regelmässiger «Beziehungspflege» (RR BE, 2019a, 17). Steht das Sessionstreffen fix in der Agenda, festigen sich enge, territorial unterfütterte Bande, ohne dass zwingend ein konkretes «Schlüsselgeschäft» (RR LU, 2013, 7) im Vordergrund stehen muss. *Ad hoc* Zusammenkünfte bzw. «themenspezifische Treffen» (RR ZH, 2019, 17) kommen hingegen höchstens subsidiär zum Tragen; namentlich bei «für den Kanton sehr wichtigen Geschäft[en]» (vgl. Anmerkung zu Tabelle 6.2.6).

Tabelle 6.2.6: *Ad hoc* Deputationstreffen mit den kantonseigenen Nationalrats- bzw. Ständeratsmitgliedern (bspw. Sessionstreffen; Querschnitt)

	kantonsspezifische Nutzungshäufigkeit		kantonsspezifische Einflusschancen
nie	GR, TG	inexistent	TG, JU
selten	BE, LU, UR, SZ, NW, <i>GL</i> , ZG, SO, BL, SH, AG, TI, VS	klein	BE, NW, SO, SG
gelegentlich	GL, FR, BS, AR, AI, SG, AG, VD, NE, GE, JU	mittel	SZ, GL, BS, SH, AI, AG, TI, VS
oft	OW	gross	<i>BE</i> , LU, UR, ZG, FR, AR, SG, AG, VD
sehr oft	<i>GE</i>	sehr gross	OW

Anm.: Die Angaben beziehen sich auf Phase 3 (parlamentarischer Entscheid). Soweit sie sich zwischen den kantonseigenen Nationalrats- und den kantonseigenen Ständeratsmitgliedern unterscheiden, geben die kursiven Kantonskürzel die Antworten zu den *ad hoc* Deputationstreffen mit den kantonseigenen Ständeratsmitgliedern wieder (ohne Hervorhebung: *ad hoc* Deputationstreffen mit den kantonseigenen Nationalratsmitgliedern). BL, GR, NE und GE berichten die kantonsspezifischen Einflusschancen mit «weiss nicht». ZH brachte den folgenden Hinweis an: «Ist schon vorgekommen anlässlich eines für den Kanton sehr wichtigen Geschäfts (z. B. NFA)».

Quelle: Staatsschreiberinnen- und Staatsschreiberbefragung 2019/2020.

Welche Schlüsse lassen sich zur Wirkmacht des Direktkontakts ziehen? Es bietet sich an, abermals auf die drei Gegensatzpaare einzugehen: territorial vs. funktional motivierter Direktkontakt, schriftlicher vs. persönlicher Direktkontakt, Direktkontakt zu Nationalrats- vs. zu Ständeratsmitgliedern. Auch hinsichtlich der kantonsspezifischen Einflusschancen behält die territoriale Rationalität Oberhand, wenn auch deutlich weniger ausgeprägt. Obwalden, Freiburg, Basel-Stadt, Graubünden, Waadt, Wallis und Neuenburg bewerten die Wahrscheinlichkeit als gross, dass Sessionsbriefe vom Bundesparlament gehört, aktiv aufgenommen und im Sinne des Kantons umgesetzt werden (vgl. Tabelle 6.2.3). Der disziplinierende Charakter des föderalen Wahlsystems greift vor allem bei grösseren Kantonen. Mit Ausnahme von Obwalden und Neuenburg rangieren alle Kantone, die von grossen kantonsspezifischen

Einflusschancen ausgehen, in der Hälfte der delegationsstarken Stände. Nicht nur in bevölkerungsarmen Kantonen, wo sich Nationalratsmitglieder faktisch unter Majorzbedingungen behaupten müssen (Vatter, 2020a, 65–66; vgl. Lutz, 2004), sondern auch in grösseren Kantonen wird die kantonale Wahlkreisziehung zum Einfallstor des auf gemeinsame Herkunft zielenden Direktkontakts.

Funktional motivierte Sessionsbriefe erweisen sich jedoch als fast ebenso wirkmächtig: Insgesamt sechs Kantone nehmen die kantonsspezifischen Einflusschancen als gross wahr, mit Schreiben zur zuständigen Sachbereichskommission durchzudringen (vgl. Tabelle 6.2.4). Dies ist nur ein Stand weniger als bei territorial motivierten Schreiben. Basel-Stadt, Graubünden, Waadt und Wallis bilden die Schnittmenge; sie erachten Sessionsbriefe an die kantonseigene Delegation und an die verantwortlichen Kommissionsmitglieder als gleichermassen erfolgreich. Hier kommt die Arbeitsweise des «kommissionenzentrierten Arbeitsparlaments» (Vatter, 2020a, 269) ins Spiel. Für die Sachbereichskommissionen sind detaillierte, technisch anmutende Hintergrunddossiers «für die Kommissionsarbeit dienlich» (WB, 10.1.2020) – von den Kantonen zusammengestellte Dossiers also, welche die Erlassentwürfe durch die «Vollzugsbrille» (Regierungsrat Christoph Neuhaus [SVP/BE; 2008–]) auf Herz und Nieren prüfen (Direktzitat nach: BU, 29.12.2015). Im Vollzugsföderalismus sind die Rückmeldungen der Vollzugsträger zur «Praktikabilität» (BU, 15.11.2018) geradezu unumgänglich.²⁶ Einzig bei Bern und Tessin sowie Obwalden, Freiburg und Neuenburg macht die Rationalität einen Unterschied. Sie setzen bewusst auf das Kommissionsgeheimnis. In der Anonymität des Sitzungszimmers können sich eidgenössische Ratsmitglieder (situativ) von der Parteilinie abwenden – sprich: die Haltung des Kantons vertreten, ohne Sanktionsmassnahmen seitens der Partei- bzw. Fraktionsleitung zu befürchten (vgl. Bailer und Bütikofer, 2015; Schwarz, 2018;

26 Einige Kantone gehen so weit, den Mitgliedern der eidgenössischen Räte personelle und/oder logistische Unterstützung bereitzustellen. Auf Anraten von Ständerat Gian-Reto Plattner (SP/BS) prüfte der Kanton Basel-Stadt etwa, ob sich der Ständerätin bzw. dem Ständerat ein Sekretariat samt wissenschaftlichen Mitarbeitenden finanzieren liesse (BAZ, 14.20.2000). Die Items «personelle Unterstützung der eidgenössischen Räte (bspw. für Recherchen, Dossieraufbereitung)» (Phase 3) und «logistische Unterstützung der eidgenössischen Räte (bspw. durch Bereitstellen von Arbeitszimmer, Büroinfrastruktur)» (Phase 3) wurden in der Staatsschreiberinnen- und Staatsschreiberbefragung 2019/2020 separat erhoben (vgl. Tabelle 6.2.1). Eine Detailauswertung wird nicht berichtet. Die Items fließen jedoch in die Cluster- und Korrelationsanalysen ein (vgl. Kapitel 7 und 8).

Bütikofer, 2020). Erhöhte Standortattraktivität dank neuer Bahnhaltstellen, für die sich «Vertreterinnen und Vertreter des Kantons Bern erfolgreich [...] einsetz[t]en» (THT, 20.2.2019), beseitigte Engpässe dank umfangreicher Verpflichtungskredite für den stockenden Agglomerationsverkehr (BLI, 17.1.2018), Sicherstellung der flächendeckenden Versorgung im ländlichen Raum dank taktisch kluger Anträge bei der Revision des Fernmeldegesetzes (FMG; NZZ, 28.9.2018) oder eine rechtliche Fixierung der Ausgleichssummen im Finanzausgleich (NZZ, 7.5.2019): Gerade Bern gelingt es immer wieder, seine Präferenzen zu wahren, indem der Regierungsrat aktiv auf die parlamentarische Beratung einwirkt (vgl. RR BE, 2019a, 8; RR BE, 2020, 6–7; RR BE, 2021, 6–7). Kaum zielführend sind indes an alle 246 Mitglieder der Bundesversammlung gerichtete Rundschreiben. Rund zwei Drittel aller Kantonsregierungen erachten jene als wenig einflussreich bis völlig wirkungslos (vgl. Tabelle 6.2.2). Zwischen den bis zu 80 «Lobbyanlässe[n]» (NZZ, 14.12.2020), die an den 13 Sitzungstagen pro Session angekündigt sind (AZ, 3.3.2020), und dem Stapel an Zuschriften landen die Bittschriften von Drittkantonen im Altpapier. «Parlamentarier werden tagtäglich mit Informationen und Anliegen von Interessenvertretern überschwemmt», gibt Nationalrat Sebastian Frehner (SVP/BS) zu bedenken. «Die Kunst ist es, National- und Ständeräte für ein Thema zu sensibilisieren; in unserem Fall also für Anliegen der Region Basel!» (beide Direktzitate nach: BAZ, 8.4.2013).

Während bei der kantonsspezifischen Nutzungshäufigkeit kaum zwischen den beiden Kammern unterschieden wird, erweisen sich institutionalisierte Zusammenkünfte mit den Ständerätinnen und Ständeräten insgesamt als etwas ertragreicher. Auf den in der «Parlamentsmechanik» (BAZ, 1.12.1999) richtigen Zeitpunkt kommt es an, wie die damalige Ständerätin Karin Keller-Sutter (FDP/SG) betont: Anlässe während der Session kämen «zu spät» und würden sich «[...] kaum auf die Meinungsbildung von uns Parlamentarierinnen und Parlamentariern aus[wirken; d. V.]» (beide Direktzitate nach: TZ, 10.8.2016). In der entscheidenden Kommissionsphase stehen die Mitglieder der Kantonskammer hingegen «in engem Kontakt» (TZ, 10.8.2016) mit der Heimat – und schenken den Einwänden des «eigenen» Finanzdirektors entsprechend grosses Gewicht, wie Ständerätin Keller-Sutter exemplarisch anhand der Erarbeitung der Unternehmenssteuerreform III (USR III) aufzeigt. Mit Bern, Uri, Schwyz, Zug, Freiburg, Appenzell Ausserrhoden, St. Gallen, Aargau, Thurgau, Tessin, Waadt und Wallis gehen denn auch zwölf Kantonsregierungen von grosser Wirkmacht aus (vgl. Tabelle 6.2.5). Obwalden und Graubünden versprechen sich sogar sehr grosse kantonsspezifische Einflusschancen. Nicht zufällig wurden zum Befragungszeitpunkt beide Kantone im Ständerat von

mindestens einem alt Regierungsrat repräsentiert. Die Ständeräte Othmar Reichmuth (Die Mitte/OW), Martin Schmid (FDP/GR) und Stefan Engler (Die Mitte/GR) weisen alle langjährige kantonale Exekutiverfahrung vor; es verbindet sie eine enge Freundschaft mit ihren ehemaligen Regierungskolleginnen und Regierungskollegen im Kantonshauptort. Dadurch fungieren sie als «Kuppler unter der Kuppel» (Freiburghaus, 2020, 147) – und machen die fehlende institutionelle Verbindung zwischen Kantons- und Bundesebene durch «personelle Ebenenverflechtung» (Freiburghaus, 2020, 149) sichtlich erfolgreich wett (vgl. Arens und Freiburghaus, 2019; Freiburghaus et al., 2021a).

Zu betonen ist jedoch, dass auch institutionalisierte Treffen mit den kantonseigenen Nationalratsmitgliedern als durchaus einträgliche Lobbyingtaktik empfunden werden. Insgesamt zehn Stände gehen von grosser oder sogar sehr grosser Wirkmacht aus; darunter ist eine auffallende Häufung an bevölkerungsarmen, ländlichen (Gebirgs-)Kantonen wie Uri, Schwyz, Zug, Appenzell Ausserrhoden, Wallis, Obwalden und Graubünden (vgl. Tabelle 6.2.5). Dass Sessionsgeschäfte mit überdurchschnittlichem «Bündner Bezug» (BUET, 12.9.2018) bilateral vorbesprochen werden, schliesst die Reihen – und bringt selbst «treu[e] Parteisoldat[en]» (SOS, 20.10.2015)²⁷ auf die Linie des Regierungsrates. Beispielsweise votierte die Bündner Delegation wiederholt geschlossen für einen höheren Wasserzins (BUET, 12.9.2018; vgl. SOS, 9.3.2019; SOS, 13.3.2019). Für Freiburg, Tessin und die Waadt geht die Rechnung ebenfalls auf – auch, weil sich ihre (quasi-)ständige Vertretung in «Bundesbern» um regelmässige Kontaktpflege zur kantonseigenen Delegation kümmert (vgl. Unterkapitel 6.4). In jedem Fall erweist sich institutionalisierter Direktkontakt als wirkmächtiger als *ad hoc* Deputationstreffen (vgl. Tabelle 6.2.6). Obwalden geht als einziger Kanton von einer sehr grossen Wahrscheinlichkeit aus, zum Erfolg zu kommen, wenn es seine Nationalrats- und/oder seine Ständeratsvertretung kurzfristig um eine Unterredung bittet; etwa, wenn sich partikuläre Problemlagen saisonal akut verschärfen. Ein Beispiel sind Motorradlenkerinnen und Motorradlenker, die über den Sommer auf den Obwaldner Bergstrassen «übermässigen Motorenlärm» produzieren (Direktzitat nach: LUZ, 17.4.2021). Insgesamt

27 Das Direktzitat bezieht sich auf Nationalrat Heinz Brand (SVP/GR), der den Kanton Graubünden 2011–2019 in der grossen Kammer vertrat. Auch die dem Nationalrat seit 2015 angehörende Nationalrätin Magdalena Martullo-Blocher (SVP/GR), die sich ansonsten für weitreichende Liberalisierungen ausspricht, stimmte konsequent auf Parteilinie (Smartmonitor, 2023).

zeigt sich: Territorial motivierter Direktkontakt zur Bundesversammlung ist, wenn auch nur knapp, wirkmächtiger als funktional motivierter. Persönliche Zusammenkünfte tragen dem Kanton mehr ein als Zuschriften; dies gilt insbesondere dann, wenn die Sessionstreffen institutionalisiert sind. In der Praxis genießt die zu einem «[s]ymbolischen [Mitwirkungs-]Organ» (Freiburghaus und Vatter, 2021, 22) gewordene Kantons- keinen wesentlichen Startvorteil gegenüber der Volksskammer, was die kantonsspezifischen Einflusschancen anbetrifft.

Wie veränderte sich der kantonsseitig bemühte Direktkontakt zur Bundesversammlung über die Zeit? Wiederum wird auf die drei Gegensatzpaare recurriert. Bei der schriftlichen *und* bei der persönlichen Form ist die intertemporale Dynamik der kantonsspezifischen Nutzungshäufigkeit auf eine (kleine) Minderheit beschränkt. Richtet sich der Blick auf diejenigen Kantone, die Wandel beobachten, ergibt sich kein klares Bild. Mit Sessionsbriefen zuhanden der kantonseigenen Delegation und *ad hoc* Deputationstreffen mit den «Ihrigen» in der Volksskammer stechen nämlich je eine Form des schriftlichen und persönlichen Direktkontakts ins Auge, die sich in immerhin acht bzw. sechs Kantonen steigender Beliebtheit erfreuen. Namentlich sind es Glarus, Freiburg, Basel-Stadt, die beiden Appenzell und der Aargau, die «ihre» Nationalrätinnen und Nationalräte häufiger kurzfristig vorladen. Dass *ad hoc* arrangierte Zusammenkünfte Nutzer hinzugewannen, hat mit gewissen Frustrationsanzeichen zu tun. Ritualisierte, «vierteljährlich[e] Stell-dichein[s]» (TZ, 10.8.2016) etablierten sich bereits in der ersten Dekade des neuen Jahrtausends flächendeckend. So organisierten 2008 bereits sämtliche Kantone vorseSSIONALE Treffen (SK AG, 2008, 2–3). Direktkontakte zur Bundesversammlung zu «intensivieren» (RR BE, 2007, 2) bzw. «enger [zu; d. V.] knüpfen, um den Informations- und Meinungs-austausch zu verbessern» (RR BL, 2003, 30), setzte sich damals manches regierungsrätliches Strategiepapier zum Ziel. Am weitesten ging die Waadt, wo 2007 sogar eine auf Gesetzesstufe ausdrücklich vorgesehene «Conférence des affaires fédérales» ins Leben gerufen wurde.²⁸

28 «La Conférence des affaires fédérales (ci-après: la conférence) est composée des membres du Conseil d'État et des membres vaudois au Conseil national et au Conseil des États. La conférence a pour but de contribuer à une concertation et coordination optimales entre membres de la Conférence, par un échange régulier et systématique d'informations sur les dossiers fédéraux d'importance pour le canton» (Art. 21a Abs. 1–2 LOCE).

6. Informelle Strategien

In den 2010er Jahren setzte sich jedoch zunehmend Kritik ab. Mit solchen «rendez-vous sociaux» (TDG, 23.7.2010) trete die Kantonsregierung «[...] eher spät auf den Plan», bemängelte etwa Nationalrat Christian Lohr (Die Mitte/TG; Direktzitat nach: TZ, 10.8.2016). Ähnlich sah es Nationalrätin Barbara Gysi (SP/SG): Streiche sie das Ostschweizer-Treffen von ihrer ohnehin eng getakteten Agenda, habe sie «[...] nicht den Eindruck, etwas Wichtiges verpasst zu haben» (Direktzitat nach: TZ, 10.8.2016). In den Worten von Ständerat Paul Rechsteiner (SP/SG) geradezu zu «Realsatire» verkommen seien die an nobelster Adresse wie dem legendären Hotel Bellevue Palace veranstalteten «Lobby-Treffen» (Direktzitat nach: SGT, 15.10.2010). Während die Ostschweizer Bundesparlamentarierinnen und Bundesparlamentarier ebenso wie die Ostschweizer Bundesrätin Eveline Widmer-Schlumpf (BDP/GR; 2008–2015) fast lückenlos aufkreuzten, liessen sich kaum Ostschweizer Kantonsregierungsvertretende blicken. Generell erwies sich die «Übungsanlage» (SGT, 15.10.2010) – luxuriöse Bankettsäle oder der Öffentlichkeit frei zugängliche Restaurants statt eigentliche Arbeitssitzungen hinter verschlossenen Türen – als zusehends untauglich. Beliebter wurden daher Formen des Direktkontakts, die mit vergleichsweise geringem, aber bedürfnisorientiertem Ressourceneinsatz auskommen. Ob auf dem Schriftweg oder im persönlichen Gespräch, ist dabei unerheblich. Beispiele sind Sessionsbriefe zuhänden der kantonseigenen Delegation ebenso wie *ad hoc* einberufene Zusammenkünfte, wenn sich die Traktandenliste einer dossierverantwortlichen Kommission «[a]us aktuellem Anlass» (RR LU, 2013, 11) kurzfristig ändert. Umgekehrt sind die Veränderungen bei vergleichsweise ressourcenintensiven Formen weniger ausgeprägt. So setzen mit Solothurn, Glarus, Appenzell Innerrhoden und St. Gallen im Zehnjahresvergleich sogar erste Stände wiederum seltener auf mit viel Brimborium begleitete institutionalisierte «Sympathieanlässe» (SOS, 17.9.2014), bei denen regionale «kulinarisch[e] Highlights» wichtiger seien als handfeste Bedürfnisse der Heimat (beide Direktzitate nach: SOS, 17.9.2014; vgl. Tabelle 6.2.8). Auch beim schriftlichen Direktkontakt äussern sich Frustrations- und Sättigungsanzeichen. Mit Ausnahme von Basel-Stadt vertraut kein einziger Kanton öfter auf die vergleichsweise teuren Zuschriften mit Adresszeile «an alle» (vgl. Tabelle 6.2.7).

Tabelle 6.2.7: Sessionsbriefe zuhänden aller 246 Mitglieder der Bundesversammlung, zuhänden der kantonseigenen Delegation in der Bundesversammlung bzw. zuhänden der zuständigen Sachbereichskommission (Längsschnitt)

	kantonsspezifische Nutzungshäufigkeit		kantonsspezifische Einflusschancen
deutlich seltenerer Nutzung		stark ab- nehmend	ZG
seltenerer Nutzung	<i>SO</i>	abnehmend	
keine Ver- änderung	ZH, BE, LU, UR, SZ, OW, NW, GL, ZG, FR, SO, BL, SH, AR, AI, SG, GR, AG, TG, TI, VD, VS, NE, JU	keine Ver- änderung	ZH, BE, LU, UR, SZ, OW, NW, GL, FR, SO, BS, BL, SH, AI, SG, AG, TG, TI, VD, VS, NE, JU
häufigere Nutzung	<i>BE, <u>LU</u>, BS, <u>BL</u>, <u>SG</u>, <u>GR</u>, <u>TI</u>, <u>NE</u>, <u>JU</u></i>	zunehmend	<i><u>LU</u>, <u>FR</u>, <u>BS</u>, GR, <u>TI</u>, <u>VS</u>, <u>NE</u>, <u>JU</u></i>
deutlich häufigere Nutzung	<i><u>AG</u>, <u>NE</u></i>	stark zu- nehmend	<i>NE</i>

Anm.: Die Angaben beziehen sich auf Phase 3 (parlamentarischer Entscheid). Soweit sie sich zwischen den drei Items unterscheiden, geben die kursiven Kantonskürzel die Antworten zu den Sessionsbriefen zuhänden der kantonseigenen Delegation in der Bundesversammlung wieder; die unterstrichenen Kantonskürzel jene zu den Sessionsbriefen zuhänden der zuständigen Sachbereichskommission (ohne Hervorhebung: Sessionsbriefe zuhänden aller 246 Mitglieder der Bundesversammlung). GE berichtet die Veränderung der kantonsspezifischen Nutzungshäufigkeit mit «weiss nicht»; AR und GE selbiges bei der Veränderung der kantonsspezifischen Einflusschancen.

Quelle: Staatsschreiberinnen- und Staatsschreiberbefragung 2019/2020.

6. Informelle Strategien

Tabelle 6.2.8: Institutionalisierte Deputationstreffen mit den kantonseigenen Nationalrats- bzw. Ständeratsmitgliedern (bspw. Sessionstreffen; Längsschnitt)

	kantonsspezifische Nutzungshäufigkeit		kantonsspezifische Einflusschancen
deutlich seltenere Nutzung	SO	stark abnehmend	SO
seltenerer Nutzung	GL, AI, SG	abnehmend	GL
keine Veränderung	ZH, BE, SZ, OW, NW, ZG, FR, SH, AR, SG, GR, AG, TG, TI, VD, VS, NE	keine Veränderung	ZH, BE, UR, SZ, OW, NW, ZG, FR, BS, BL, SH, AI, GR, AG, TG, VD, NE
häufigere Nutzung	LU, UR, BS, BL, JU	zunehmend	LU, AR, SG, TI, VS, JU
deutlich häufigere Nutzung	AG	stark zunehmend	

Anm.: Die Angaben beziehen sich auf Phase 3 (parlamentarischer Entscheid). Soweit sie sich zwischen den kantonseigenen Nationalrats- und den kantonseigenen Ständeratsmitgliedern unterscheiden, geben die kursiven Kantonskürzel die Antworten zu den institutionalisierten Deputationstreffen mit den kantonseigenen Ständeratsmitgliedern wieder (ohne Hervorhebung: institutionalisierte Deputationstreffen mit den kantonseigenen Nationalratsmitgliedern). GE berichtet die Veränderung der kantonsspezifischen Nutzungshäufigkeit und der kantonsspezifischen Einflusschancen mit «weiss nicht».

Quelle: Staatsschreiberinnen- und Staatsschreiberbefragung 2019/2020.

Tabelle 6.2.9: *Ad hoc* Deputationstreffen mit den kantonseigenen Nationalrats- bzw. Ständeratsmitgliedern (bspw. Sessionstreffen; Längsschnitt)

	kantonsspezifische Nutzungshäufigkeit		kantonsspezifische Einflusschancen
deutlich seltenerer Nutzung	SO	stark ab- nehmend	SO
seltenerer Nutzung		abnehmend	
keine Ver- änderung	ZH, BE, LU, UR, SZ, OW, NW, <i>GL</i> , ZG, BS, BL, SH, SG, GR, TG, TI, VD, VS, JU	keine Ver- änderung	ZH, BE, UR, SZ, OW, NW, ZG, BS, BL, SH, AI, GR, AG, TG, TI, VD, VS, JU
häufigere Nutzung	GL, FR, BS, AR, AI, SG, AG	zunehmend	LU, GL, FR, AR, SG
deutlich häufigere Nutzung		stark zu- nehmend	

Anm.: Die Angaben beziehen sich auf Phase 3 (parlamentarischer Entscheid). Soweit sie sich zwischen den kantonseigenen Nationalrats- und den kantonseigenen Ständeratsmitgliedern unterscheiden, geben die kursiven Kantonskürzel die Antworten zu den *ad hoc* Deputationstreffen mit den kantonseigenen Ständeratsmitgliedern wieder (ohne Hervorhebung: *ad hoc* Deputationstreffen mit den kantonseigenen Nationalratsmitgliedern). NE und GE berichten die Veränderung der kantonsspezifischen Nutzungshäufigkeit und der kantonsspezifischen Einflusschancen mit «weiss nicht».

Quelle: Staatsschreiberinnen- und Staatsschreiberbefragung 2019/2020.

Über die 2010er Jahre verstärkte sich das «Primat des Territorialen» weiter. Mit Bern, den beiden Basel, St. Gallen, Graubünden, Tessin bzw. Aargau und Neuenburg setzen acht Kantone häufiger auf Sessionsbriefe zuhanden der kantonseigenen Delegation (vgl. Tabelle 6.2.7). Inzwischen kenne «[j]edes Mitglied im Ständerat [...] die Position seiner Kantonsregierung», berichten Bundesparlamentsmitglieder denn auch in Experteninterviews: «Die Regierung meines Kantons meldet sich bei mir und legt mir ihre Position dar» (beide Direktzitate nach: Bütikofer, 2020, 94). Austausch helfe – so auch

die Aargauer Ständerätin Pascale Bruderer (SP/AG) –, die Haltung des Regierungsrates «[...] zu kennen und zu verstehen» (Direktzitat nach: AZ, 16.3.2012). Dossierzuständige Kommissionsmitglieder werden derweil nur von Basel-Stadt, Graubünden und Neuenburg fleissiger, vom Aargau deutlicher öfter angeschrieben.

Auch hinsichtlich des dritten Gegensatzpaars – nämlich, ob der Direktkontakt zu National- oder Ständeratsmitglieder gesucht wird – unterstreichen die Längsschnitt- die Querschnittsergebnisse. Über die Zeit rückte die kantonseigene Delegation in der Volkskammer stärker in den Fokus. Soweit die Stände Dynamik berichten, nimmt die Nutzungsfreude von Sessionstreffen mit den kantonseigenen Volkskammern im Vergleich zum «Stöckli» in mehr Kantonen zu. So laden Uri und die beiden Basel ihre Nationalrätinnen und Nationalräte im Zehnjahresvergleich häufiger zum fix in der Agenda verankerten Umtrunk; für Aargau gilt dies gar deutlich häufiger (vgl. Tabelle 6.2.8). Derweil bitten Glarus, Freiburg, Basel-Stadt, die beiden Appenzell und Aargau ihre Delegation in der grossen Kammer öfter um kurzfristige, spontane Unterredungen (vgl. Tabelle 6.2.9).

Gewann Direktkontakt zur Bundesversammlung über die 2010er Jahre an Wirkmacht? Der Beobachtungszeitraum fällt in eine Zeit, in der die im rot-grünen Lager seit jeher ausgeprägte Parteigeschlossenheit auch den Bürgerblock erfasste. Mitte und FDP, die ihrem Selbstverständnis nach «traditionell heteroge[n], föderalistisc[h]» (Vatter, 2020a, 307) gesonnen sind, legen deutlich mehr Parteidisziplin an den Tag (Smartmonitor, 2023). Selbst die einst als «Wischi-Waschi» (BLI, 4.10.2019) verpönte Mitte wartet inzwischen mit Linientreue auf. Im gleichen Masse, wie die seitens der Partei- und Fraktionsleitungen forcierten Disziplinierungsmassnahmen greifen (Bailer und Bütikofer, 2015; Schwarz, 2018; Bütikofer, 2020; Vatter, 2020a), verschärft sich der Konflikt zwischen Parteibuch und Kantonswappen. So zeigen Freiburghaus et al. (2021a), wie die Partei- in aller Regel über die Kantonsloyalität obsiegt. Die Fraktionszugehörigkeit wurde zur wesentlichen Determinante des parlamentarischen Abstimmungsverhaltens. Nur bei eindeutigem räumlichem Bezug erinnern sich die Mitglieder der eidgenössischen Räte ihrer Heimat. Bittet der eigene Kanton bspw. um Gelder, um dem Verkehrshaus im Kantonshauptort finanziell unter die Arme zu greifen (11.304 Kt. Iv. LU), oder will er sich verlorene Autonomie(n) zurückerstreiten (16.313 Kt. Iv. SG), wiegt territoriale Bande situativ stärker (*ebd.*). Für den kantonsseitig bemühten Direktkontakt zur Bundesversammlung ist die Ausgangslage also zusehend ungünstig. Umso bemerkenswerter ist, dass nur drei Kantone bei

mindestens einem der sieben Items von nachlassenden kantonsspezifischen Einflusschancen ausgehen. Zug erachtet die Wahrscheinlichkeit, sich mit Sessionsbriefen Gehör zu verschaffen, als stark abnehmend – unabhängig davon, an welchen Adressatenkreis die Zuschriften frankiert sind (vgl. Tabelle 6.2.7). Derweil sieht der Glarner Regierungsrat den Erfolg institutionalisierter Deputationstreffen schwinden; die Solothurner Regierung berichtet dies zusätzlich von *ad hoc* Zusammenkünften (vgl. Tabelle 6.2.9).

Alle anderen Stände, die intertemporale Veränderungen wahrnehmen, berichten hingegen von zunehmenden kantonsspezifischen Einflusschancen. Zwei Gruppen stechen besonders ins Auge. Freiburg, Basel-Stadt, Tessin, Wallis und Neuenburg verfügen über eine (quasi-)ständige Vertretung in der Bundesstadt (vgl. Unterkapitel 6.4). Ihre diesbezügliche Pionierrolle macht sich über die Zeit doppelt bezahlt: Nicht nur sorgen die Delegierten für einen kontinuierlichen Informationsfluss zwischen Kantonshauptort und «Bundesbern». Jenen «lobbyiste[s] du Canton à Berne» (Bureau d'information et de communication [BIC] VD, 23.8.2007) gelingt es über die Jahre auch vermehrt, ein vertrauensvolles Miteinander zur Bundesverwaltung (vgl. Abschnitt 6.2.4) bzw. den eidgenössischen Ratsmitgliedern (vgl. Abschnitt 6.2.2) zu etablieren – eine Investition in den «Wert sozialer Beziehungen» (Freitag, 2014a, 11) und einer «disponibilité réciproque» (TPS, 20.9.2004), wovon die Kantonsregierungen in Form von wirkmächtiger werdendem Direktkontakt profitieren. «On a établi un rapport de confiance. Maintenant, ils discutent régulièrement. C'est plus constructif qu'avant», bilanziert Alain Schaller, erster Freiburger «Koordinator von Aussenbeziehungen» (Direktzitat nach: LIB, 22.1.2009). Ganz «ohne Zusatzkosten» (421 Po. Peter [FDP/LU]) ist Direktkontakt folglich nicht auszubauen. Von den kantonalen Regierungsmitgliedern selbst verantworteter Direktkontakt ist nicht per se «effizienter und erfolgversprechender als über <zwischen-geschaltete> Lobbyisten» (421 Po. Peter [FDP/LU]). Vielmehr entfaltet der Direktkontakt mancherorts *dank* dem «Delegiertenmodell» zusehends Wirkung. Indes gelingt es auch ländlich geprägten, bevölkerungsschwachen Gebirgskantonen wie Appenzell Ausserrhoden, Glarus und Graubünden über die Zeit vermehrt, mittels Direktkontakt durchzudringen.²⁹ Numerische Vertretungsschwäche wird zum Einflussstor kantonsseitiger Einwirkungsver-

29 Bei Glarus gilt dies allerdings nicht für institutionalisierte Deputationstreffen mit den Nationalratsmitgliedern des eigenen Kantons (bspw. Sessionstreffen), wo die Veränderung der kantonsspezifischen Einflusschancen als abnehmend beschrieben wird (vgl. Tabelle 6.2.8).

suche. Fällt ein Ausserrhoder, Glarner bzw. Bündner Delegationsmitglied im Rat durch «kantonsdesavouierendes» Verhalten auf, bleibt dies in der überschaubaren Heimat weder der Regionalpresse noch der Wählerschaft kaum je verborgen (vgl. Unterkapitel 6.5). Um Rechtfertigungsnoten zu entrinnen, zeigt man sich gegenüber den partikularen Anliegen des eigenen Kantons lieber aufgeschlossen. Auch sind zahlenmässig kleine Delegationen oft kohäsiver. Anschaulich ist die im Jahre 2021 von einer ratsübergreifenden Bündner Achse initiierte Revision des Zweitwohnungsgesetzes (ZWG). Dass ein Leiturteil des Bundesgerichts im Mai 2020 den Ersatz altrechtlicher Erstwohnungen untersagte, traf die ohnehin abwanderungsbetroffenen Bergtäler ins Mark (vgl. BUET, 22.6.2020; SOS, 22.6.2020).³⁰ Zum Urteilszeitpunkt überstieg der Zweitwohnungsanteil in 74 der 101 Bündner Gemeinden den verfassungsmässig festgesetzten Höchstanteil von 20 Prozent (Stand: Mai 2021; vgl. Digitale Verwaltung Schweiz [DVS] GR, 2020). In enger Absprache mit «seinem» Kanton reichte Nationalrat Martin Candinas (CVP/GR) daher eine parlamentarische Initiative ein. Gemeinsam mit Ständerat Martin Schmid (FDP/GR) schickte er sich an, die «[u]nnötige[n] und schädliche[n] Beschränkungen» (20.456 Pa. Iv. Candinas) im ZWG auszumerzen.³¹ Als Präsident der sachzuständigen UREK-S nutzte Ständerat Schmid sodann seinen «Taktstock» (BUET, 25.5.2021), um in stets enger Absprache mit dem Bündner Regierungsrat das Bundesparlament auf eine (gebirgs-)kantonsfreundliche Linie zu bringen – mit Erfolg.

Zusammengefasst hat der Direktkontakt zur Bundesversammlung in der Interessenvertretung der Kantone grosse Bedeutung. Mit dem 46-köpfigen Ständerat stünde den Kantonen eigentlich eine Kantonskammer zur Seite – eine Zweite Kammer jedoch, die den Kantonsregierungen seit dem Übergang vom «Bundesrats-» zum «Senatsmodell» keinen Zugriff auf «ihre» Ständeratsdelegation mehr garantiert (Vatter et al., 2017). Mit der 2014 installierten elektronischen Abstimmungsanlage sowie neuen Offenlegungs-

30 Konkret beurteilte das Bundesgericht im Mai 2020 den «Fall Samedan». Die Engadiner Gemeinde in der Region Maloja, die als Luftkur- und Wintersportort bekannt ist, schöpfte das in Art. 75b Abs. 1 BV festgesetzte Maximalkontingent von 20 % Zweitwohnungen zum Urteilszeitpunkt bereits aus. Daher kam beim Abbruch eines Altbaus mit folgendem Neubau zweier Häuser das ZWG zur Anwendung (vgl. SOS, 22.6.2020).

31 20.456 Pa. Iv. Candinas sah eine Erweiterung der Hauptnutzfläche um 30 % vor, wenn eine Altbau-Erneuerung fällig ist. Auf dem erzielten Flächengewinn sollen Eigentümer zusätzliche Wohnungen bauen können.

bzw. Publikationsrichtlinien hielt Parteilogik endgültig Einzug (Benesch et al., 2018, 2020). Während dem «Stöckli» seine Funktion zur kantonalen Interessenwahrung abgesprochen wird (u. a. Neidhart, 1970b; Mastias und Grangé, 1987; Wiesli und Linder, 2001; ch Stiftung, 2017; Freiburghaus, 2020), werden die föderalen Züge des 200-köpfigen Nationalrats oft unterschätzt. Wahlkreisziehung, die ausgeprägte Rolle kantonaler Parteisektionen im Nominationsprozess und gängige Muster politischer Karriereverläufe: Die Volkskammer vermag mit potentiellen Einfallstoren zu punkten, welche den nach Einfluss trachtenden Kantonsregierungen keinesfalls entgehen. Dass sich das Zweikammersystem also gleich doppelt vom Ideal der Verfassungsväter entfremdete, erklärt, weshalb *beide* Kammern zum Ziel des kantonsseitig bemühten Direktkontakts wurden. Neidharts (1970b, 98) frühes Plädoyer, wonach sich die Kantone nicht länger «[...] auf die Rolle des Ständerats verlassen» dürfen, «wenn ihnen an einer Beteiligung am Entscheidungsprozess des Bundes ernsthaft gelegen ist», fand Widerhall. In der parlamentarischen Phase genießt die eigentliche Kantonskammer keine exklusive Vorrangstellung (mehr), was die föderale Interessenwahrung angeht.

So vermögen die empirischen Befunde einerseits an die Vorgängerbefragung anzuknüpfen (vgl. Abschnitt 4.3.1). Wie diese aufzeigten, setzten sich Deputationstreffen bereits in den 2000er Jahren flächendeckend durch. Sessionsbriefe verschickten hingegen erst drei Kantone, namentlich Zürich, St. Gallen und Aargau (SK AG, 2008, 2 bzw. 8). Andererseits bietet einzig die Staatsschreiberinnen- und Staatsschreiberbefragung 2019/2020 erstmals systematisch Aufschluss darüber, wer weshalb kontaktiert wird. Als «kommissionszentrierte[s] Arbeitsparlamente[t]» (Vatter, 2020a, 269) drängen sich nämlich unterschiedliche Adressaten auf: die zuständigen Sachbereichskommissionen, welche auf Vollzugswissen aus der Praxis angewiesen sind, die kantonseigene Delegation oder gar sämtliche 246 Mitglieder der Bundesversammlung, weil die vollständige Gleichstellung von National- und Ständerat in beiden Kammern solide Mehrheiten verlangt. Am insgesamt häufigsten und erfolgsgekröntesten setzen die Kantone auf territorial motivierten Direktkontakt. Anders gesagt beschränken sich die kantonsseitig bemühten Kontaktversuche nicht auf eine Kammer, sondern rücken sämtliche ihrer zwischen zwei und 37 Mitglieder der eidgenössischen Räte in den Blick, die ihr Wahlkreis gen «Bundesbern» entsendet. Geteilte lebensweltliche Erfahrungen in der Heimat und «geographische[r] Proporz» (Gruner, 1978, 548) kitten «subnational loyalty» (Freiburghaus et al., 2021a). Während bevölkerungsstarke Stände auf ihr numerisches Vertretungsgewicht setzen, baut man in der Kleinräumigkeit auf das «Gesetz des Wiedersehens» (Luh-

mann, 1965, 170). Trotz des steigenden Parteiendrucks ziehen besonders zwei Kantonsgruppen wachsenden Nutzen aus dem Direktkontakt zur Bundesversammlung: ländlich geprägte, bevölkerungsschwache Gebirgskantone (u. a. Appenzell Ausserrhoden, Glarus und Graubünden) sowie Stände, die sich eine ständige Vertretung leisten (u. a. Freiburg, Basel-Stadt, Tessin, Wallis, Neuenburg). Netzwerkaufbau und -pflege machen sich bezahlt. Doch: Aller ausgeprägten Nutzungsfreude und Wirkmacht zum Trotz bleibt ebendiese informelle Strategie stets prekär. Zugangserkämpfendes «legislative lobbying» muss sich vollständig auf die Informalität verlassen. Es gibt keinerlei Bundesverfassungsgarantien, welche Kontaktgelegenheiten rechtlich schützen würden. Beim Bundesparlament potenziert sich die Gefahr des Fragilen und Flüchtigen, das dem Direktkontakt inhärent ist. Erstens müssen die Kantonsregierungen spätestens nach jeder vierjährigen Legislaturperiode «neu gewähl[t] National- und Ständeräte [...] in den Prozess der Interessenvertretung» (RR BE, 2021, 3) einbinden. Sei es aufgrund altersbedingter Rücktritte, der häufigen «Kammerwechsel» (Bütikofer, 2020, 111) oder von Abwahl: Ständig müssen kantonale Exekutiven damit rechnen, dass Schwergewichte und allerlei «symbolträchtige Figuren» (SK FR, 2020, 4) mehr oder minder freiwillig abtreten. Mit jeder Legislaturperiode beginnen beschwerlicher Kontaktaufbau und zeitintensive Netzwerkpfege von Neuem. Wie die empirischen Befunde offenbaren, ist der aus sozialen Beziehungen erwirtschaftete Wert aber umso grösser, je enger und vertrauensvoller die persönliche Bande ist. Umso stärker festigt sich nämlich die Norm der Gegenseitigkeit (vgl. Gouldner, 1960; Putnam, 2000; Freitag und Manatschal, 2014).

Zweitens sind den Kantonsregierungen selbst keine Hebel in die Hand gegeben, «fehlbare», d. h. ihren Anliegen gegenüber verschlossene Bundesparlamentarierinnen und Bundesparlamentarier auf Linie zu bringen. Instruktionen sind verboten (Art. 161 Abs. 1 BV).³² Drittens wännen sich die Mitglieder der eidgenössischen Räte in Loyalitätskonflikten; zwischen Kantonswappen und Parteibuch ebenso wie zwischen Kantonswappen und anderen organisierten Interessen. In der Summe buhlen unzählige Interessengruppen um ihre Gunst. Binnen der ersten beiden Amtsmonate prasseln allein auf schriftlichem Weg über 229 Kontaktaufnahmen auf eine Neugewählte bzw. einen Neugewählten ein (SOZ, 17.12.2019). Weit über 2000 Interessenbindungen zu rund 1700 Organisationen weisen die 246 eidgenössischen Ratsmitglieder auf (Transparency International Schweiz, 2019, 6; vgl. Sager und Pleger, 2018; Gava

32 «Die Mitglieder der Bundesversammlung stimmen ohne Weisungen» (Art. 161 Abs. 1 BV).

et al., 2017; Huwyler und Turner-Zwinkels, 2020). Angesichts dieser symbiotischen «Verschmelzung» (Caroni, 2013, 579 bzw. 581) von Parlaments- und Lobbyingtätigkeit droht territorialen Interessen relative Geringschätzung. Anders gesagt: Nachdem die institutionelle Kopplung an die bundespolitische Rechtsetzung wegbrach, droht den Kantonsregierungen auch der endgültige Verlust offener, (noch) nicht lobbyingvereinnahmter Ohren.

6.2.3 Bundesrat

«Meine ehemaligen Kollegen aus der [St. Galler Kantons-]Regierung haben mich dann angerufen und gesagt: «Bitte kommt ja nicht auf die Idee, dieses Tessiner Fenster auszuweiten. Wir wollen das nicht! In der Ostschweiz haben wir eine andere Situation».»

*Bundesrätin Karin Keller-Sutter
(FDP/SG; 2019–), 5.11.2020*

Dessen, dass die Frage, wer in der Landesregierung vertreten sein *soll(te)*, auch unter föderalistischen Gesichtspunkten bedeutsam ist, waren sich die Verfassungsväter bewusst.³³ In der 23-köpfigen Revisionskommission, die zwischen April und September 1848 mit der Ausarbeitung eines Bundesverfassungsentwurfs betraut war, boten die Wählbarkeitsvoraussetzungen für den Bundesrat denn auch Anlass zu Diskussionen (vgl. Holenstein, 2018;

33 Eingangszitat zitiert nach: Aufzeichnung des Gastreferates von Frau Bundesrätin Karin Keller-Sutter (FDP/SG; 2019–) in der Vorlesung «Politisches System der Schweiz I» von Prof. Adrian Vatter (Bern, 5.11.2020 [34:37min]). Beim sogenannten Krisenfenster (*syn.* «Tessiner Fenster») handelt es sich um eine von Bundesrat und den kantonalen Regierungspräsidenten im Frühjahr 2020 partnerschaftlich ausgearbeitete «Sonderlizenz» (NZZ, 27.3.2020). Damit wurde den Wünschen des von der ersten Welle der COVID-19-Pandemie besonders stark betroffenen Südkantons Rechnung getragen. Obwohl es die «ausserordentliche Lage» dem Bundesrat erlaubte, «[...] für das ganze Land oder für einzelne Landesteile die notwendigen Massnahmen [zur Bekämpfung übertragbarer Krankheiten des Menschen; d. V.] an[zu]ordnen» (Art. 7 EpG) und den Kantonen *de jure* nur noch ein Vollzugauftrag blieb, durften die Kantone dem «Krisenfenster» zufolge schärfere Regulierungen treffen (u. a. Schliessung von Industriebetrieben und Baustellen; vgl. Freiburghaus et al., 2021b).

Altermatt, 2019, 2020; Vatter, 2020b). Es galt damals, «[...] jeden Eindruck eines Hegemonieanspruchs der grossen protestantischen Kantone zu vermeiden» (BB1 1993 IV 560). Im fragilen und auf dem Schlachtfeld eines kurzen Bürgerkriegs begründeten Bundesstaat bedurfte es eines Ausgleichs zwischen den verschiedenen Landesgegenden (Kreis, 1985, 719) – und eine geografisch vielfältige Zusammensetzung der siebenköpfigen nationalen Exekutive bekräftigte jenen mit besonderer Symbolkraft.

Als geeignetes Wahlorgan, um ebendieses Repräsentationsversprechen einzulösen, wurde die Vereinigte Bundesversammlung auserkoren. Deren Spielraum war erheblich: Die Mitglieder des Bundesrats wählte sie aus dem Kreise «alle[r] Schweizerbürge[r], welche als Mitglieder des Nationalrathes [sic!] wählbar sind» (Art. 84 aBV 1848). Die «wesentlichen staatspolitischen Grundsätz[e] des Minderheitenschutzes und des Föderalismus» (NZZ, 8.1.1999) während, durfte jedoch nicht mehr als ein Bundesrat aus demselben Kanton stammen (Art. 84 aBV 1848). Bei der sogenannten Kantonsklausel handelte es sich um die einzige verfassungsmässig vorgesehene Beschränkung der Wahlfreiheit des Bundesparlaments. Im frühen Bundesstaat vermochte die Kantonsklausel die ihr zugeordnete Minderheitenschutzfunktion jedoch kaum zu erfüllen. Bundesratshistoriker Altermatt (1991a, 57) spricht von einer «regierenden Pentarchie» der fünf grössten und bevölkerungsreichsten Kantone: Bis 1891 waren die fünf Kantone Bern, Zürich, St. Gallen, Aargau und Waadt permanent in der Landesregierung vertreten; allesamt Stände, die 1847 auf der Siegerseite des Sonderbündenkrieges standen und als Wiege der liberal-radikalen Bewegung zuverlässig regimentsfähiges Personal hervorbrachten. Demgegenüber blieben Luzern, Uri, Schwyz, Unterwalden, Zug, Freiburg und Wallis die Türen ins Bundesratszimmer versperrt, jenen katholisch-konservativen Ständen also, die sich 1845 zu einer Schutzvereinigung zusammenschlossen und den Bürgerkrieg anzettelten. Die «[f]reisinnige Hegemonie» (Im Hof, 2001, 120) nutzte ihre durch geschickte Wahlkreisgeometrie verstetigte überlegene Mehrheit in der Bundesversammlung also dazu, die «Sonderbündigen» vom Kreis der Regierenden auszuschliessen (Vatter et al., 2020, 973–75; vgl. Altermatt, 1991a, 2019, 2020; Vatter, 2020b).

Dass die an der Landesregierung beteiligten Kantone also trotz Kantonsklausel einseitig blieben, sorgte immer wieder für Diskussionen (für Details vgl. BB1 1993 IV 558–60). Erst das Bundesgesetz über die politischen und polizeilichen Garantien zugunsten der Eidgenossenschaft von 1934 (GarG) statuierte indes, wie die Verfassungsbestimmung «aus dem nämlichen Kanton» (Art. 84 aBV 1848; Art. 96 aBV 1874) genau auszulegen ist. Art. 9 GarG legte fest, dass sich die Kantonszugehörigkeit nach dem Bürgerrecht

bestimme. Jene Präzisierung offenbarte die Schwächen der Kantonsklausel gleich dreifach. Erstens klappten Anspruch und Wirklichkeit aufgrund der vermehrten Binnenmobilität und zunehmenden Pendlerverflechtungen immer weiter auseinander. Während 1850 noch rund 94 Prozent der Schweizerinnen und Schweizer im Kanton ihres Bürgerrechts lebten, sank jener Wert um die Jahrhundertwende auf 70 Prozent. Bereits in den 1970 Jahren stimmten Bürger- und Wohnkanton im Schnitt nur noch bei weniger als der Hälfte der Einwohnerinnen und Einwohner überein (Tschäni, 1965, 255; Kreis, 1985, 721; vgl. SDA/ATS, 7.5.1985; BU, 23.1.1999).³⁴ Es erschien immer zufälliger, inwieweit sich aus einem Heimatschein Kantonzugehörigkeit und/oder -verbundenheit ableiten liessen. Zweitens erhielt das Bürgerrechtskriterium 1971 mit der Einführung des eidgenössischen Frauenwahl- und -stimmrechts eine endgültig willkürliche Komponente. Weil die Frau durch ihre Heirat nach damals geltendem Recht mit dem Heimatort ihres Vermählten «sozusagen künstlich ein neues Bürgerrecht» (SDA/ATS, 7.5.1985) erwarb (Argast, 2007, 73), wurde die Gleichung geradezu beliebig (Studer et al., 2008).³⁵ Drittens erwies sich die Kantonsklausel bei Ersatzwahlen wiederholt als einschränkend, was zu politischen Spielereien und juristischen Kniffen verleitete.³⁶

Weil die Bundesversammlung ihren Spielraum langfristig in Gefahr sah und die Auslegung der Wählbarkeitsschranke regelmässig einen eigentlichen «Kantonsmaskenball» (NZZ, 2.11.2022) provozierte, war sie immer wieder Gegenstand politischer Diskussionen. Erst mit der seit 1987 gültigen

34 Allerdings schwankte der Anteil von Kanton zu Kanton erheblich. Mit einem Übereinstimmungsgrad von 79.2 % bzw. 23 % bildeten die Kantone Wallis und Zug die Pole (Tschäni, 1965, 255).

35 So wurde Nationalrätin Lilian Uchtenhagen-Brunner (SP/ZH), der ersten offiziellen Bundesratskandidatin, ab 1956 der Bürgerort ihres Gatten zugeordnet (Sissach/BL), obwohl sie in Olten (SO) geboren wurde und zeitlebens im Kanton Zürich politisch engagiert war (OBELIS, 2023).

36 Geritzt wurde der Sinn der Verfassungsbestimmung etwa bei der Wahl von Bundesrat Hans Schaffner (FDP/AG; 1961–1969). Obwohl die amtlichen Statistiken den im aargauischen Gränichen verbürgerten Schaffner als Vertreter des Kantons Aargau ausweisen, war er neben Bundesrat Traugott Wahlen (BGB/BE; 1959–1965) faktisch «ein zweiter Berner» (Kreis, 1985, 721). Schaffner verbrachte den Grossteil seines Lebens in Bern. Sein Schwiegersohn amtierte gar als Berner Regierungsrat. Kontrovers waren auch die Küren des 1951 «als Papier-Zürcher» gewählten «Wahlberner[s]» (Kreis, 1985, 721) Bundesrat Max Weber (SP/ZH; 1952–1954) oder 1969 des «Papier-Neuenburgers» Bundesrat Pierre Graber (SP/NE; 1970–1978), der seine ganze politische Karriere in der Waadt durchlief (OBELIS, 2023).

«Kaskadenlösung» einigte man sich auf eine zeitgemässe Interpretation der Wahlschranke. Fortan war anstelle des Bürgerrechts in erster Linie der Ort der politischen Tätigkeit einer Kandidatin bzw. eines Kandidaten ausschlaggebend für die Kantonszugehörigkeit. Erst in zweiter Linie sollte der Wohnsitz herangezogen werden, bei fehlendem Domizil in der Schweiz das zuletzt erworbene Bürgerrecht (Kreis, 1985, 722–23; vgl. SDA/ATS, 7.5.1985; NZZ, 8.5.1985).³⁷ Doch auch durch die neue Auslegungsbestimmung war die Kantonsklausel nicht vor «Hors-sol-Bundesrätinnen» gefeit, wie sich etwa bei der Wahl von Bundesrätin Ruth Dreifuss (SP/BE; 1994–2002) erwies.³⁸ Erst mit der BV-Totalrevision von 1999 gelang es schliesslich, die zunehmend als «Symbol der Bigotterie» bzw. als «alte[n] Zopf» verschriene Kantonsklausel aus der Verfassung zu tilgen (alle Direktzitate nach: AB, 1998 I, 143).

Die politischen Debatten, welche die Streichung der Kantonsklausel begleiteten, hallten jedoch nach. Sie stehen für unterschiedliche Annahmen darüber, inwieweit die Landesregierung ein Adressat des kantonsseitig bemühten Direktkontakts sein *kann*. Auf der einen Seite stehen Verfechterinnen und Verfechter der territorialen Rationalität. Sie gehen davon aus, dass die Herkunft einer Bundesrätin bzw. eines Bundesrats dem Heimatkanton einen besonderen Vorteil verschaffe. Für die vertretungsverwöhnten Kantonsregierungen kämen die «Ihrigen» in der «oberste[n] leitende[n] und vollziehende[n] Be-

37 Dass eine Bundesratskandidatin bzw. ein Bundesratskandidat zum Wahlzeitpunkt nur über einen ausländischen Wohnsitz verfügte, ergab sich bei der Wahl von Bundesrat Friedrich Traugott Wahlen (BGB/BE; 1961–1959): Der frühere Zürcher Ständerat war bei seiner Wahl in den Bundesrat als Sekretär der Ernährungs- und Landwirtschaftsorganisation der Vereinten Nationen (FAO) in Rom stationiert (Kreis, 1985, 723).

38 Nachdem der Bürgerblock anstelle der offiziellen SP-Kandidatin, Nationalrätin Christiane Brunner (SP/GE), Nationalrat Francis Matthey (SP/NE) wählte, mussten die Sozialdemokraten in nützlicher Frist eine Alternative auf den Schild heben. Während Matthey unter massivem Druck der Partei Ablehnung der Wahl erklärte, präsentierte die SP eine Woche später ein Doppelticket. Um den Wählbarkeitsvoraussetzungen zu entsprechen, musste die einst der bernischen Stadtlegislative angehörende und in St. Gallen verbürgerte Ruth Dreifuss ihre Niederlassungspapiere allerdings als geheime Verschlussache flugs per Boten nach Genf verlegen: der Ort, an dem sie aufwuchs (SDA/ATS, 8.3.1993). Wäre Dreifuss so nicht «auf wundersame Weise zur Genferin transformier[t]» (NZZ, 9.4.1994) worden, hätte sie nicht in die Landesregierung einziehen dürfen, weil der Kanton Bern mit Bundesrat Adolf Ogi (SVP/BE; 1988–2000) bereits einen Sitz besetzte.

hörde des Bundes» (Art. 174 Abs. 1 BV) einer Art «verlängerte[m] Arm» (AZ, 12.3.2009) gleich. Umso grösseren Wert legen sie auf eine nach Kantonen ausgeglichene Repräsentation; mit umso mehr Vehemenz fordern sie einen strikten Regionenproporz ein, um eine einseitige, einen bestimmten Landesteil bevorteilende «*prééminence extraordinaire dans le Conseil fédéral*» (AB, 1998 I, 143) zu verhindern. Auf der anderen Seite stehen diejenigen, welche in den Bundesratsmitgliedern prinzipiell gleichberechtigte Adressaten des kantonsseitig bemühten, funktional motivierten Direktkontakts erkennen. Dies leiten sie aus dem Departementalprinzip ab, einer der beiden verfassungsmässig festgeschriebenen Vorgaben zur Arbeitsweise des Bundesrats. Art. 177 BV besagt, dass jedwede Bundesrätin und jedweder Bundesrat einem Departement vorsteht und für «für die Vorbereitung und de[n] Vollzug der [jeweiligen; d. V.] Regierungsgeschäfte» (Vatter, 2020b, 239) besorgt ist (vgl. Altermatt, 1991c; Vatter, 2020a). Jenes Departementalprinzip sichere den Kantonen einen immerwährenden Zugangspunkt. Wann immer ein Kanton seine Interessen bedroht sieht, weil ein Bundesvorhaben seine gesetzgebenden, administrativen und/oder finanzpolitischen Hoheiten tangiert, könne er sich im Vertrauen unkompliziert an den oder die zuständige Departementsvorsteherin wenden; dies gelte unabhängig davon, ob der besagte Kanton in Genuss eines Bundesratssitzes komme oder nicht. Dass die Bundesrätinnen und Bundesräte im Rahmen ihrer Zuständigkeiten mit den kantonalen Regierungen verkehren, sieht der die «Verbindung mit den Kantonen» regelnde Gesetzesartikel denn auch ausdrücklich vor: «Der Verkehr mit den kantonalen Regierungen ist Sache des Bundesrats und der Departementsvorsteher und Departementsvorsteherinnen» (Art. 50 Abs. 2 RVOG).³⁹

Zumindest auf dem Papier sind Ungleichheiten augenfällig, was die Möglichkeiten territorial unterfütterter Kontaktversuche zur Landesregierung anbetrifft. Wie Abbildung 6.2 zeigt, ist die kumulierte Anzahl aller bisherigen Bundesratsmitglieder pro Kanton nämlich sehr stark und signifikant mit der Bevölkerungsgrösse korreliert ($r = .91^{***}$).⁴⁰ Will heissen: Gros-

39 Die allgemeine, von konkreten Sachgeschäften losgelöste Beziehungspflege verantwortet derweil das Bundespräsidium: «Der Bundespräsident oder die Bundespräsidentin betreut die Beziehungen des Bundes mit den Kantonen in gemeinsamen Angelegenheiten allgemeiner Art» (Art. 29 RVOG; vgl. EFK, 2022, 18–21).

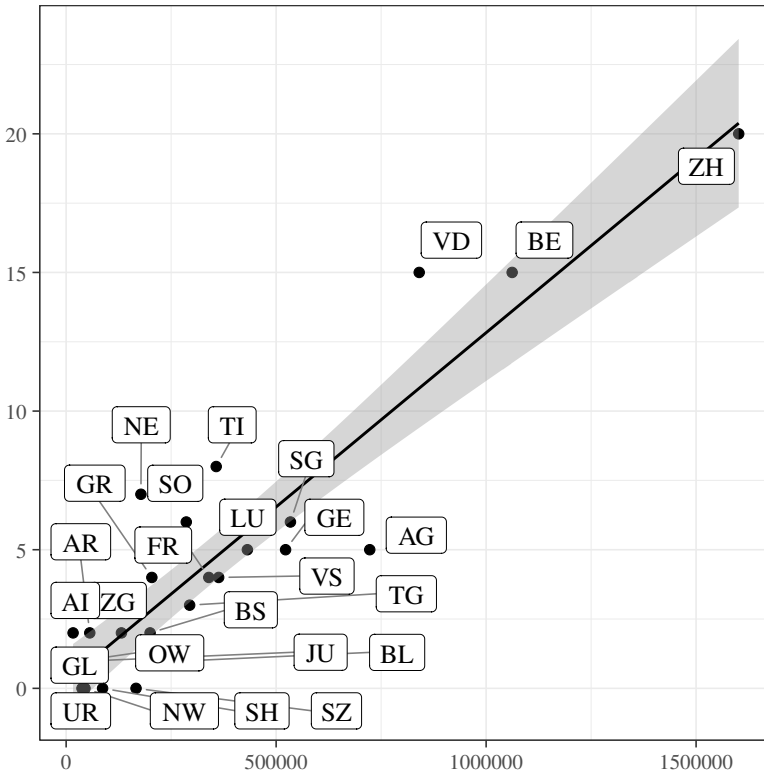
40 Auch die kumulierte Amtszahl aller bisherigen Bundesratsmitglieder ist sehr stark und signifikant mit der Bevölkerungsgrösse korreliert ($r = .91^{**}$; Stand: 31.12.2022). Neben der Bevölkerungsgrösse ist mitunter auch die ehemalige Zugehörigkeit zum Sonderbund ein wichtiger Faktor für die kumulierte Anzahl von Bundesratsmitgliedern pro Kanton (Vatter, 2020b, 126–27).

6. Informelle Strategien

se Kantone sind «bundesratsverwöhnt», wohingegen die kleineren kaum je ein Mitglied der Landesregierung stellen. Mit Uri, Schwyz, Nidwalden, Schaffhausen⁴¹ und dem Jura gibt es gar fünf «bundesratslose» Stände, die bislang überhaupt nie in die Ränge kamen (vgl. Giudici und Stojanović, 2016; Stojanović, 2018; Vatter, 2020b).

41 Zumindest formell stellte der Kanton Schaffhausen für kurze Zeit einen Bundesratsvertreter: Um den Rückhalt in der Bevölkerung zu sichern, mussten sich amtierende Bundesratsmitglieder bis in die 1880er Jahren einer «Komplimentswahl» (Fink, 1995) stellen, d. h. sie mussten zunächst den Sprung in den Nationalrat schaffen, um von der Vereinigten Bundesversammlung in die Landesregierung gewählt zu werden. Nachdem Bundesrat Stefano Frascini (FDP/TI; 1848–1857) 1854 in seinem Wahlkreis unterlag, eilten Schaffhauser Freisinnige zur Hilfe, die Frascini für den dritten Wahlgang in einen Schaffhauser Wahlkreis portierten (vgl. Allematt, 2020).

Abbildung 6.2: Bevölkerungsgrösse und kumulierte Anzahl Bundesratsmitglieder pro Kanton (1848–2023)



Anm.: Die Bestimmung der kantonalen Herkunft richtet sich nach der amtlichen Statistik. Ebendiese Zuordnung ist, wie in Abschnitt 6.2.3 dargelegt, aufgrund der durch die Kantonsklausel (1848–1999) provozierten Umgehungsstrategien teilweise umstritten. Exemplarisch sei das Beispiel VD erwähnt: Je nach Zählweise ist Bundesrat Guy Parmelin (SVP/VD; 2016–) der «[...] 15. oder 16. Waadtländer Bundesrat» (NZZ, 11.12.2015; vgl. NZZ, 2.11.2022). Folgt man der amtlichen Statistik, handelt es sich um Nummer 15. Berücksichtigt man hingegen die tatsächlichen Verhältnisse, wird bisweilen auch Bundesrat Pierre Graber (SP/NE; 1970–1978) als Waadtländer gewertet. Im Jahre 1969 zwar offiziell als Neuenburger in die Landesregierung gewählt, durchlief er seine ganze politische Karriere zuvor in VD (OBELIS, 2023). Stand: 1.1.2024 (Anzahl) bzw. 3. Quartal 2023 (Bevölkerung).

Quelle (Daten): Giudici und Stojanović (2016) mit eigenen Erweiterungen.

6. Informelle Strategien

Inwiefern übersetzen sich die ungleich verteilten Startvorteile in Unterschiede, wie oft die Kantonsregierungen direkt auf den Bundesrat einwirken? Oder anders gefragt: Vermag der von rein funktionalen Überlegungen geleitete und durch das Departementalprinzip motivierte Direktkontakt die (historische) Vertretungsschwäche gewisser Kantonsgruppen zu kompensieren? Erstmals überhaupt bietet die Staatsschreiberinnen- und Staatsschreiberbefragung 2019/2020 darüber systematisch Aufschluss. Denn: Mit Ausnahme von (medial) inszenierten Bundesratstreffen, die kantonseitig bisweilen aus Protest öffentlich gemacht werden (u. a. SGT, 18.7.2001), verlaufen Zusammenkünfte der Regierungen beider Staatsebenen meist diskret – und blieben der Forschung bislang verborgen.

Tabelle 6.2.10: Direktkontakt zum zuständigen Bundesratsmitglied (Querschnitt)

	kantonsspezifische Nutzungshäufigkeit		kantonsspezifische Einflusschancen
nie	BL	inexistent	NW
selten	SH, AR, AI, TG, VS	klein	NW, SH, SG
gelegentlich	ZH, BE, LU, UR, SZ, OW, NW, GL, ZG, SO, BS, AR, SH, AI, SG, GR, AG, TI, VD	mittel	BE, LU, SZ, OW, GL, SO, BL, AR, AI, SG, TG, VD, JU
oft	UR, GL, FR, SO, VD, VS, NE, GE, JU	gross	ZH, UR, SZ, OW, GL, ZG, FR, SO, BS, AG, VD, VS, NE
sehr oft	FR, JU	sehr gross	GR, AG, TI, GE

Anm.: Die Angaben beziehen sich auf Phase 1 (Themensetzung) und Phase 2 (Politikformulierung). Soweit sie sich zwischen den beiden Phasen unterscheiden, geben die kursiven Kantonskürzel die Antworten aus Phase 2 wieder (ohne Hervorhebung: Phase 1). NW (Phase 2) berichtet die kantonsspezifische Nutzungshäufigkeit mit «weiss nicht»; BL (Phase 1) selbiges bei den kantonsspezifischen Einflusschancen. ZH antwortete bei den kantonsspezifischen Einflusschancen mit einer Mittelkategorie zwischen «mittel» und «gross» (Phase 2).

Quelle: Staatsschreiberinnen- und Staatsschreiberbefragung 2019/2020.

Tabelle 6.2.10 zeigt zunächst, dass sich der Direktkontakt zur Landesregierung *generell* grosser Beliebtheit erfreut. Mit Ausnahme des Baselbieter

und des Thurgauer Regierungsrates suchen sämtliche Kantonsexekutiven mindestens in einer Phase des bundespolitischen Willensbildungs- und Entscheidungsprozesses mindestens gelegentlich den Direktkontakt – sei es, um die bzw. den verantwortlich zeichnenden Departementsvorsteher für bestimmte, gegebenenfalls kantonsspezifische Problemlagen zu sensibilisieren und den Bund zu entsprechenden Massnahmen zu bewegen (Themensetzung), und/oder sei es, um die eigenen Interessen im vorparlamentarischen Verfahren zu deponieren (Politikformulierung). Weiter spiegelt sich die historische Vertretungsschwäche bzw. -stärke durchaus in der kantonsspezifischen Nutzungshäufigkeit. So findet sich mit Schaffhausen ein über mehr als 170 Jahre Bundesstaatsgeschichte bislang «bundesratsloser» Kanton unter den Seltenutzern (Politikformulierung). Umgekehrt geht die starke Hausmacht etwa bei Solothurn, der Waadt und Neuenburg mit häufiger direkter Kontaktaufnahme einher. So sucht der Solothurner Regierungsrat besonders in der «Agenda-Setting»-Phase oft den Draht zur Landesregierung. Im Jahr 1832 dem «Siebnerkonkordat» der regenerierten Kantone beigetreten und nie dem «Sonderbund» angehörend, zählt Solothurn nämlich zu einem der wenigen katholischen Stände mit tief verwurzelter Freisinn, dem die liberal-radikale Führungsschicht des jungen Bundesstaats immer wieder Bundesratssitze zuschanzte – als Zeichen der Aussöhnung (u. a. Altermatt, 1991c, 2020; Giudici und Stojanović, 2016; Vatter, 2020b; vgl. NZZ, 12.8.2010; BZ, 21.8.2010).

Auch bei der Waadt, die im 19. Jahrhundert zur «Pentarchie» (BZ, 21.8.2010) zählte, überträgt sich das magistrale Repräsentationsgewicht bis heute in ausgeprägte Nutzungsfreude derjenigen Form des Direktkontakts, die direkt auf die «oberste leitende und vollziehende Behörde des Bundes» (Art. 174 BV) zielt. Gleiches gilt für den lange Zeit von der liberal-radikalen Alleinherrschaft profitierenden «calvinistisch bekehr[en] und [...] freisinnig dominiert[en]» Kanton Neuenburg (TA, 29.10.2009), der aufgrund seiner kontrastreichen Historie immer wieder bundesratskompatible Persönlichkeiten hervorbrachte (Vatter, 2020b, 125–27).⁴² Zudem hatte Freiburg – der einzige Kanton, der sich für die Antwortkategorie «sehr oft» entschied – mit Gesundheitsminister Alain Berset (SP/FR; 2010–) zum Befragungszeitpunkt einen Bundesratssitz inne. Insgesamt ist die Annahme, wonach im Bundesrat traditionell schwach und/oder zum Befragungszeitpunkt nicht repräsentierte

42 Während der am See gelegene Hauptort Neuchâtel für den konservativen, von seinen Notabeln und der preussischen Herrschaft geprägten Kantonsteil steht, hallen die bisweilen anarchischen Tendenzen in den von der Uhrenindustrie gezeichneten Gebieten jenseits der Vue des Alpes bis heute nach (TA, 29.10.2009).

6. Informelle Strategien

Kantone selten, stark vertretene hingegen häufig direkt an das zuständige Mitglied der Landesregierung gelangen, jedoch verkürzt. Einerseits rufen selbst bevölkerungsarme, ländliche Stände den Bundesrat häufig direkt an, die bisher überhaupt noch nie ein Mitglied stellten (Uri) oder im Gremium über die ganze Bundesstaatsgeschichte gesehen ein Schattendasein fristeten (Glarus). Andererseits vertrauen auch «bundesratserprobte» Kantone wie Zürich, Bern und Tessin nicht nur auf ihre herkunftsbedingten Fürsprecherinnen und Fürsprecher in der obersten Führungsriege. Sie deponieren ihre Anliegen nur gelegentlich direkt beim zuständigen Bundesratsmitglied. Dies gilt ebenso für den Kanton St. Gallen, der zum Befragungszeitpunkt mit Karin Keller-Sutter (FDP/SG; 2019–) eine Bundesrätin stellte, die zwischen 2000 und 2012 sogar als St. Galler Regierungsrätin amtierte. Gleichwohl gelangt jene Kantonsregierung heute höchstens hie und da direkt an die nationale Exekutive. Offensichtlich eröffnet das Departementalprinzip also einen grundsätzlich niederschweligen, vertraulichen und bewusst im Informellen verhafteten Direktkontakt zum *zuständigen* Mitglied des Bundesrats. Derweil übersetzt sich die historische Vertretungsstärke (bzw. -schwäche) nicht automatisch in einen Startvorteil (bzw. -nachteil).

Wie erfolgversprechend ist der Direktkontakt zur Landesregierung? Wie Tabelle 6.2.10 deutlich macht, handelt es sich nicht nur um eine vielgenutzte, sondern auch um eine sehr wirkmächtige informelle Strategie. Eine deutliche Mehrheit von 18 Kantonsregierungen verteilt sich auf die beiden Maximalausprägungen – ungeachtet davon, wie «bundesratserprobt» sie sind. Überall schlägt das aus Kantonssicht kontaktförderliche Departementalprinzip durch, denn: Bundesrätinnen und Bundesräte müssen sich alle vier Jahre einer «sequenziellen Einzelwahl» stellen (Vatter, 2020b, 312). Um ihre Wiederwahlchancen zu steigern, sind sie während der vierjährigen Legislaturperiode stets darauf bedacht, sich ihrer Departementsführung zur Wiederwahl zu empfehlen. Referendumsfeste Vorlagen, welche die Hürden einer eidgenössischen Volksabstimmung überstehen; aber insbesondere auch vom eigenen Departement verantwortete Bundesgesetze, welche ihre Wirkung nicht verfehlen, sind stets willkommene Profilierungschancen. Damit sich ein Bundesgesetz nicht als zahnlos erweist, ist das zuständige Bundesratsmitglied jedoch auf den Umsetzungswillen der Vollzugsträger angewiesen, sprich: der Kantone. Es ist nämlich «keineswegs selbstverständlich [...], dass in den Kantonen auch vollzogen wird, was <in Bern> beschlossen wurde» (Linder und Mueller, 2017, 221). Eine «relativ gut[e] Umsetzung der Bundespolitik» (Linder und Mueller, 2017, 222) ist gerade dann wahrscheinlich, wenn der

politische Konsens bei Bund *und* Kantonen hoch ist. An die Öffentlichkeit getragene Konfliktsituationen sind tunlichst zu vermeiden. So ergibt sich ein eigentliches Tauschgeschäft: Im Tausch um Einfluss bieten die Kantone dem oder der in der Verantwortung stehenden Bundesrätin ihr Vollzugswissen an – dasjenige Vollzugswissen also, auf welches das jeweilige Mitglied der Landesregierung angewiesen ist, um wirkungsvolle, effektive Bundesgesetze zu zimmern, die es als persönlichen Erfolg verbuchen kann. Genau dies spiegelt sich in den kantonsspezifischen Einflusschancen wider. Ständen, welche solches «kantonaies Fachwissen» anbieten können, auf das «der Bund [...] angewiesen ist», ist ein Gehörtwerden quasi sicher (beide Direktzitate nach: SK ZH, 2021). Mit Zürich, Schwyz, Obwalden, Zug, Basel-Stadt und Genf rücken zunächst die finanzstarken NFA-Geber mit hohem Ressourcenindex⁴³ in den Blick, welche von grosser bzw. gar sehr grosser Wirkmacht ausgehen. Im Bundesparlament ebenso wie in den Plenarversammlungen interkantonalen Konferenzen sind sie numerisch krass unterlegen; es steht stets «[...] eine kleine Minderheit von NFA-Gebern einer grossen Mehrheit von Empfängern gegenüber» (NLZ, 18.6.2014). Will der landesweite Finanzminister also ein latent drohendes Wiederaufflammen des «[a]lte[n] Streit[s]» (WB, 7.5.2019) um den Finanzausgleich vermeiden, der bisweilen bis hin zu einem Zurückhalten bzw. Einfrieren der Gelder reicht (NZZaS, 15.2.2015; NZZ, 23.2.2015), muss er sich gegenüber den NFA-Gebern aufgeschlossen zeigen. Ein Beispiel ist die von Zürich wiederholt mit Erfolg direkt beim zuständigen Bundesrat gestellte Kernforderung nach einer besseren Abgeltung der Zentrums- bzw. «A-Lasten» im Rahmen des soziodemografischen Lastenausgleichs (NZZ, 27.6.2014; NZZ, 19.6.2018).⁴⁴

43 Seit der 2008 in Kraft getretenen NFA bildet der Ressourcenindex die Grundlage für die Errechnung der Höhe der horizontalen und vertikalen Ressourcenausgleichszahlungen (vgl. Mueller et al., 2017). Der Ressourcenindex soll das Ressourcenpotential im Vergleich zum Schweizer Durchschnitt abbilden. Er entspricht dem Wert der fiskalisch ausschöpfbaren Ressourcen eines Kantons und berechnet sich auf der Grundlage der steuerbaren Einkommen der natürlichen Personen, der Vermögen der natürlichen Personen sowie der steuerbaren Gewinne der juristischen Personen gemäss DBG (Art. 3 Abs. 1–2 FiLaG).

44 Neben dem Ressourcenausgleich und dem Härteausgleich ist der Lastenausgleich der dritte Pfeiler der schweizweiten Transferzahlungen zwischen Bund und Kantonen einerseits und zwischen den Kantonen andererseits. Unterschieden wird zwischen dem geografisch-topografischen und dem soziodemografischen Lastenausgleich. Mit dem soziodemografischen Lastenausgleich werden diejenigen Lasten abgegolten, die im Zusammenhang mit der Bevölkerungsstruktur bzw. den Sonderlasten von Kernstädten stehen (Art. 8 FiLaG).

«Vollzugswissen gegen Einfluss»: Gestützt auf denselben Tauschhandel vermögen auch kleinere, ländlich geprägte (Gebirgs-)Kantone wie Uri, Glarus, Wallis bzw. Graubünden oder Kantone mit einer sprachlich-kulturellen Minderheit wie das Tessin etwas für sich herauszuholen, wenn sie sich direkt ans zuständige Bundesratsmitglied wenden. Die besonderen Bedürfnisse ebendieser Stände erwachsen dabei mitunter aus den schweizweit höchsten Anteilen unproduktiver Fläche (53.9 Prozent in Uri; 53.3 Prozent im Wallis; vgl. Bundesamt für Statistik [BFS], 2016).⁴⁵ Umso stärker muss die Wertschöpfung in den touristisch nutzbaren Gebieten forciert werden. Zuweilen macht dies gesetzliche Ausnahmegewilligungen nötig, um welche die Kantonsregierungen den Bundesrat wiederholt erfolgekrönt ersuchten. So musste das vom ägyptisch-montenegrinischen Unternehmer Samih Sawiris (*1957) finanzierte Tourismusgrossprojekt in Andermatt (UR) mit mehreren Hotels à 800 Zimmer, 600 Appartements, 100 Ferienhäuser, einem 18-Loch-Golfplatz, einem Hallenbad, einer Shopping-Mall sowie weiteren Freizeitanlagen zunächst von der sogenannten Lex Koller befreit werden. Der Erwerb von Grundstücken durch Personen im Ausland ist seit 1983 nämlich bewilligungspflichtig (Art. 2 Abs. 1 BewG). Deshalb aktivierte der Urner Regierungsrat und Berufsoffizier Josef Dittli (CVP/UR; 2004–2016) zunächst seine Militärnetzwerke, um beim damaligen Verteidigungsminister Samuel Schmid (SVP, dann BDP; 2001–2008) persönlich vorzusprechen (WB, 27.11.2013). Später wurde der damalige Justizminister Bundesrat Christoph Blocher (SVP/ZH; 2004–2007) nach Uri eingeladen, wo man am Rande einer Benefizveranstaltung «[...] heimlich Verhandlungen [führte; d. V.]» (LIVA; 23.11.2013; vgl. LUZ, 23.9.2006). Mit Erfolg: Nachdem Bundesrat Blocher die «staatspolitisch[e] Bedeutung» des Vorhabens erkannte, sprach ihm der Gesamtbundesrat das Potential zu, «das wirtschaftliche Vakuum zu füllen» (beide Direktzitate nach: LUZ, 23.9.2006), das dem abwanderungsgeplagten «Ur-Kanton» durch den Rückzug der Armee und anderer Bundesbetriebe drohte. Mitte 2006 befreite die Landesregierung das Milliardenprojekt deshalb von der «Lex Koller» (LIVA, 23.11.2013; WB, 27.11.2013).

In ähnlicher Manier erkämpfte der Walliser Staatsrat immer wieder raumplanerische Sondergenehmigungen, indem er seine persönliche Bande zum Walliser Vertreter in der Landesregierung ausspielte. Letztere haben «[...] die anderen Bundesräte stets für die Problematik der Besteuerung des Eigenmietwerts und der Zweitwohnungen sensibilisiert» (Bundesrat Pascal Couche-

45 Als «unproduktive Flächen» gelten stehende Gewässer, Fliessgewässer, unproduktive Vegetation, vegetationslose Flächen, Gletscher und Firne (BFS, 2019, 11).

pin [FDP/VS; 1998–2009]; zitiert nach: WB, 27.11.2018). Das Gesamtbild, wonach die kantonsspezifischen Einflusschancen beim Direktkontakt zum Bundesrat auch für Kantone mit einer sprachlich-kulturellen Minderheit gut bis sehr gut stehen, rundet der Kanton Tessin ab: Seit die italienische Schweiz dank der Wahl von Bundesrat Ignazio Cassis (FDP/TI; 2017–) nach 18 Jahren Abstinenz wieder in der Landesvertretung Einsitz nimmt, ist von einem «positiven Cassis-Effekt» (NZZ, 4.1.2019) die Rede. In Bundesrat Cassis findet der Südkanton einen Aussenminister mit offenen Ohren, der «[...] nicht nur den wichtigen Tessiner Handelspartner Italien bei Laune [hält; d. V.], sondern auch Deutschland» (NZZ, 4.1.2019) – und eigenhändig dafür sorgte, dass «in der Verwaltung [...] wieder mehr Italienisch benutzt [wird; d. V.]» (BZ, 15.11.2019). Auch initiierte er im Jahre 2018 einen ein- bis zweimal jährlich stattfindenden «strukturierte[n] politische[n] Dialog mit der italienischen Schweiz» (EFK, 2022, 26). In den Worten des Tessiner Magistraten selbst:

«[Un consigliere federale ticinese; d. V.] [n]on è un sesto consigliere di Stato ticinese. Non può venire e risolvere i problemi specifici del Ticino. Però un consigliere federale ticinese instaura un dialogo permanente col Governo cantonale, anticipa la discussione di certi problemi, identifica delle soluzioni, funge da ponte tra Bellinzona e Berna e quindi accelera e migliora la qualità della risposta.» (Bundesrat Ignazio Cassis [FDP/TI; 2017–]; zitiert nach: ZWAI, 21.9.2017)

Setzen die Kantone im Vergleich zum Stand zu Beginn der 2010er Jahre zusehends häufiger und/oder erfolgreich auf den Direktkontakt zum zuständigen Bundesratsmitglied? Tabelle 6.2.11 zeigt einen ausgesprochen stark ausgeprägten positiven Zeittrend. Letzterer erfasste finanzstarke NFA-Geber wie Ob- bzw. Nidwalden, Schwyz, Zug, Basel-Stadt oder Genf ebenso wie kleinere, ländlich geprägte (Gebirgs-)Kantone wie Uri, Glarus, Appenzell Ausserrhoden, Graubünden oder das Wallis. Auch Freiburg, Tessin oder Neuenburg, welche eine sprachlich-kulturelle Minderheit repräsentieren, gelangen über die Zeit häufiger direkt an die Landesregierung. Nur sechs Kantone nehmen weder beim «Agenda-Setting» noch während der Politikformulierung eine Veränderung der kantonsspezifischen Nutzungshäufigkeit wahr (Zürich, Schaffhausen, Appenzell Innerrhoden, Aargau, Thurgau, Waadt).

Dass Kantonsregierungen vielerorts zusehends versucht sind, an den Bundesrat zu gelangen, hat einerseits mit dem Bedeutungszuwachs interkantonalen Konferenzen zu tun. Denn: Längst nicht alle Kantonsgruppen vermögen, das interkantonale Konferenzgefüge als Themensetzungsvehikel zu nutzen. Gerade für die Westschweizer Stände, denen der Erfolg im Konferenzverbund oft verwehrt bleibt (vgl. Unterkapitel 6.3), gewinnt der direkte Draht zur höchsten politischen Ebene daher umso mehr an Bedeutung. Andererseits

6. Informelle Strategien

befördern auch parteipolitische Verschiebungen die zunehmende Nutzungsfreude. Wo «rot-grüne Ständerats-Doppelvertretungen» (BIT, 19.11.2019) zur Regel werden (bspw. Genf), fürchtet die traditionell bürgerlich dominierte Kantonsregierung um den Zugriff auf «ihre» Delegation (vgl. Abschnitt 6.2.2). Man versucht daher zusehends, lieber bereits vor der parlamentarischen Beratung auf den Bundesrat einzuwirken (vgl. HEU, 9.9.2011; TPS, 18.6.2015).

Tabelle 6.2.11: Direktkontakt zum zuständigen Bundesratsmitglied (Längsschnitt)

	kantonsspezifische Nutzungshäufigkeit		kantonsspezifische Einflusschancen
deutlich seltenere Nutzung		stark abnehmend	
seltenerer Nutzung	SO	abnehmend	SO, AI
keine Veränderung	ZH, BE, SZ, OW, ZG, FR, BS, SH, AR, AI, SG, AG, TG, TI, VD, VS	keine Veränderung	ZH, BE, UR, SZ, OW, ZG, SO, BS, BL, SH, AR, AI, SG, GR, AG, TG, VD, VS
häufigere Nutzung	BE, UR, SZ, OW, NW, GL, FR, ZG, BS, AR, SG, GR, TI, VS, NE, GE	zunehmend	UR, OW, NW, GL, ZG, FR, SG, TI, VS, NE
deutlich häufigere Nutzung		stark zunehmend	

Anm.: Die Angaben beziehen sich auf Phase 1 (Themensetzung) und Phase 2 (Politikformulierung). Soweit sie sich zwischen den beiden Phasen unterscheiden, geben die kursiven Kantonskürzel die Antworten aus Phase 2 wieder (ohne Hervorhebung: Phase 1). BL und NE (Phase 1) bzw. BL, GR und GE (Phase 2) berichten die Veränderung der kantonsspezifischen Nutzungshäufigkeit mit «weiss nicht»; BL, GR und GE (Phase 1) bzw. GE (Phase 2) selbiges bei der Veränderung der kantonsspezifischen Einflusschancen. ZH gab keine Antwort zur Veränderungen der kantonsspezifischen Einflusschancen (Phase 2).

Quelle: Staatsschreiberinnen- und Staatsschreiberbefragung 2019/2020.

Auch die kantonsspezifischen Einflusschancen sind vielerorts von einem positiven Zeittrend geprägt (vgl. Tabelle 6.2.11). Wiederum ist die zuneh-

mende Wirkmacht nicht einseitig, sondern sie verteilt sich über finanzstarke NFA-Geber (wie Schwyz, Obwalden, Zug, Basel-Stadt oder Genf), kleinere, ländlich geprägte (Gebirgs-)Kantone (Uri, Glarus) ebenso wie über die lateinische Schweiz (Freiburg, Waadt, Wallis und Neuenburg bzw. Tessin und Genf). Nicht zuletzt hat das Tauschgeschäft «Vollzugswissen gegen Einfluss» auch für die Bundesratsmitglieder *selbst* an Attraktivität gewonnen. Bundesratswahlen sind zusehends umstritten; Abwahlen wurden, wenn auch auf bescheidenem Niveau, über die Zeit häufiger (vgl. Vatter, 2020b). Grösserer Profilierungsdruck vergrössert die Wahrscheinlichkeit, bei der bzw. dem zuständigen Departementsvorsteher auf offene Ohren zu stossen.

Indes lassen sich die empirischen Befunde bis zu einem gewissen Grad auch als Erwartungsdämpfer an die «bundesratsverwöhnten» Stände lesen, was die Möglichkeiten eines «offene[n] regionale[n] Lobbying[s]» betrifft (Direktzitat nach: Regierungsrat Werner Luginbühl [SVP, dann BDP/BE; 1998–2007]; zitiert nach: BZ, 4.12.2018). Aussagekräftig ist das Beispiel des Kantons Bern, der seit Wegfall der Kantonsklausel bereits in Genuss einer Doppelvertretung kam: Der acht Jahre währende Zweiersitz mit Bundesrätin Simonetta Sommaruga (SP/BE; 2010–2022) und Bundesrat Johann Schneider-Ammann (FDP/BE; 2010–2017) trug Bern nicht eindeutig mehr Schlagkraft ein. Als Bundesratsmitglied könne man heutzutage «[...] kaum noch so offen für so ein Grossbauwerk im eigenen Kanton weibeln, wie das Adolf Ogi für den Lötschberg-Basistunnel tun konnte», bilanzierte Regierungsrätin Barbara Egger-Jenzer (SP/BE; 2002–2018) denn auch nüchtern (zitiert nach: BZ, 4.12.2018; vgl. auch NZZ, 20.10.2011).

Zusammenfassend kann der Bundesrat aus zwei Annahmen heraus Adressat des kantonsseitig bemühten Direktkontakts sein: Verfechterinnen und Verfechter der territorialen Rationalität hoffen auf besondere herkunftsbedingte Verbundenheit, wohingegen das Departementalprinzip einen funktional motivierten «gute[n] Draht» schaffe (BZ, 4.12.2018). Erstmals überhaupt bietet die Staatsschreiberinnen- und Staatsschreiberbefragung 2019/2020 systematisch Einblick, wie häufig und wie erfolgversprechend persönliche Kontakte zwischen den Regierungsmitgliedern beider Staatsebenen sind. Dabei zeigt sich: Es handelt sich um eine ausgesprochen rege genutzte, wirkmächtige und über die Zeit stark an Bedeutung gewinnende informelle Strategie. Kein Kanton gibt an, überhaupt nie direkt an die bzw. den zuständigen Bundesrat zu gelangen. Dabei bietet sich die Möglichkeit, direkt mit der Landesregierung in Kontakt zu treten, prinzipiell *allen* Kantonen. «Bundesratserprobte» Kantone pachten den Zugang genausowenig exklusiv für sich, wie sich die fünf bisher

6. Informelle Strategien

«bundesratslosen» Kantone zurücknehmen würden. Keine Kantonsgruppe vermag, den Zugang zu monopolisieren. Vielmehr haben finanzstarke NFA-Geber, kleinere, ländlich geprägte (Gebirgs-)Kantone und/oder sprachlich-kulturelle Minderheiten allesamt spezifisches Vollzugswissen im Köcher, das sie dem bzw. der zuständigen Departementsvorsteherin im Tausch um Einfluss anbieten können – Vollzugswissen, welches der zuständigen Bundesrätin bzw. dem zuständigen Bundesrat im Gegenzug Profilierungschancen verschafft. Für in den Plenarversammlungen interkantonalen Konferenzen majorisierte Kantone und/oder für Kantone, die den Zugriff auf «ihre» parteipolitisch inkongruente Ständeratsvertretung zu verlieren drohen, gewinnt der Gang zur Landesregierung zudem vermehrt als Bypassstrategie an Bedeutung.

6.2.4 Bundesverwaltung

«Es geht darum, Netzwerke zu knüpfen zu den uns bekannten Kaderangehörigen der Bundesverwaltung und Bundesbetriebe, die st. gallischer Herkunft sind oder einst in der St. Galler Staatsverwaltung gearbeitet haben.»

*Regierungsrätin Rita Roos
(CVP/SG; 1996–2000),*

zitiert nach: SDA/ATS, 28.10.1998

Ohne Kriegswirren, Skandale, politische Affären und ambitionierte Bundesvorhaben, die irgendwo zwischen Genf und Chur, Basel und Bellinzona in voluminösen Aktenordnern und abgeschotteten Winkeln der Amtsstuben versandeten, trafe Klötis (1972) ernüchternde Diagnose wohl nach wie vor uneingeschränkt zu: Die Verwaltung ist «[...] eine der grossen Unbekannten in den Entscheidungsprozessen» (Klötli, 1972, 5; vgl. Urio, 1984; Linder, 1987; Varone und Giauque, 2022). Minimale Bundeskompetenzen, skeletale Zentralverwaltung: Geradezu nichtig schien die im Jahre 1849 mit nur 70 Beamten gestartete Bundesverwaltung, die sich, dem liberalen Dogma des «Nachtwächterstaates» verpflichtet, im Wesentlichen um das Zoll-, Pulver- und Postregal der neuen Zentralgewalt kümmerte (Germann, 1998, 35; vgl.

Dardanelli und Mueller, 2019).⁴⁶ Gegenüber den Ständen zwar weisungsbefugt, aber überaus schwach, vermochte die Bundesverwaltung kaum zu beeindrucken. Noch bis 1857 überstieg der Staatshaushalt des damals grössten Standes Bern denjenigen der Eidgenossenschaft bei Weitem. Der Bund speiste seine Einkünfte im Wesentlichen aus den an den Landesgrenzen erhobenen Warenczöllen (Speich Chassé, 2012, 415–16). Derweil trumpften die einst patrizisch-absolutistischen Städteorte mit ihrem althergebrachten, potenten Staatsapparat auf (vgl. Peyer, 1978). Daran änderte auch wenig, dass die Nationalisierung der Eisenbahnen (1901) und die beiden Weltkriege eine «sprunghafte Vermehrung des Bundespersonals [bewirkten; d. V.]» (Germann, 2004, 43).

So gesehen bedurfte es Mitte des 20. Jahrhunderts der sprichwörtlichen «Bombe» (NZN, 5.9.1964), bis der neue Machtfaktor ins Bewusstsein rückte, der in den schier endlosen Gängen des zentralstaatlichen Beamtenapparates unscheinbar heranwuchs. Gemeint ist die «Mirage-Affäre». Nur knapp drei Jahre, nachdem die Bundesversammlung im Juni 1961 den Kauf von 100 Kampfflugzeugen des Types Mirage für einen Kredit von CHF 871 Mio. bewilligte, erbat der Bundesrat einen stattlichen Nachtragskredit (CHF 356 Mio.) sowie weitere CHF 220 Mio. für teuerungsbedingte Mehrkosten. Das Milizparlament⁴⁷ wurde über den Tisch gezogen, «von einem bestimmten Kreis [...] anmassender Bürokraten [...] und machtlüsterner Administratoren [...] überspielt, unvollständig und zum Teil falsch informiert und [...] irreführt» (NZN, 5.9.1964).

Mit der «Mirage-Affäre» war ein zunächst zaghaftes akademisches Interesse am verborgenen Gebaren in der Bundesverwaltung geboren. Für föderalismuspezifische Fragen galt dies in beträchtlichem Masse. Denn: In der Nachkriegszeit griffen zwei parallele Entwicklungen ineinander, welche beide

46 An anderer Stelle spricht Germann (2004, 43) von 80 Bundesbeamten, welche die Allgemeine Bundesverwaltung 1849 zählte. Insgesamt wurde das damalige Bundespersonal auf 3080 Personen beziffert, wobei das Gros auf die Post-, Telefon- und Telegrafienbetriebe (PTT) entfiel (vgl. Altermatt, 1991b, 293).

47 Zum Zeitpunkt der «Mirage-Affäre» (1964) konnte die Bundesversammlung noch ohne wesentliche Einschränkungen als Milizparlament gelten, in welchem die National- und Ständeräte ihr politisches Amt bloss nebenamtlich ausführten. Bereits die erste systematische Befragung zeigte jedoch, dass die Mitglieder der eidgenössischen Räte schon in den 1970er Jahren im Durchschnitt gut die Hälfte ihrer Arbeitszeit in ihr nationales Mandat investierten (Kerr, 1981). Zur Entwicklung der Bundesversammlung vom Miliz- zum Halbberufsparlament vgl. Vatter (2020a, 270–72).

mit einer enormen Stärkung der administrativen Sphäre einhergingen. Einerseits wuchsen die Bundesaufgaben stark an (vgl. Freiburghaus und Buchli, 2003; Dardanelli und Mueller, 2019). Der Ausbau des gestaltenden Leistungs- und Wohlfahrtsstaats entriss den Kantonen sicher geglaubte Kompetenzbereiche (u. a. Bürgerrechtsfragen, Sozialfürsorge). Neue Regulierungsbereiche, welche die gesellschaftliche Modernisierung schuf, fielen meist direkt der Bundesebene zu; quasi teleologisch dem «Popitz'schen Gesetz von der Anziehungskraft des zentralen Etats» (1927) folgend (Freiburghaus, 2021). Nicht zufällig gehörten daher bereits in den 1970er Jahren fünf Einheiten der Bundesverwaltung dem Kreis der in der Schweizer Politik besonders einflussreichen Akteure an (Kriesi, 1980, 316).⁴⁸ Andererseits rissen so geteilte, verzwickte verflochtene Verantwortlichkeiten ein. Der Bund verabschiedete Rahmengesetzgebungen und übernahm das Gros der (Misch-)Finanzierung, wohingegen der Erlass von Ausführungsgesetzen und deren Umsetzung bei den Ständen verblieb. Anders gesagt musste das sich selbst ermächtigende Zentrum die Kantone «[...] mit dem Vollzug belohnen» (Freiburghaus und Buchli, 2003, 52), was dem vielbeschworenen Vollzugsföderalismus den Weg bereitete (vgl. Mueller und Fenna, 2022).

Die Kantone begriffen rasch: Wollten sie nicht weiter zurückgedrängt werden, musste auch der hochgradig spezialisierte, arbeitsteilige Beamtenapparat Adressat ihrer Kontakt- bzw. Einwirkungsversuche werden. Schindler (1961, 60) beobachtete bereits Anfang der 1960er Jahren, wie «[...] das Verhältnis zwischen Bundesverwaltung und gliedstaatlicher Verwaltung stärker in den Vordergrund [getreten sei; d. V.]». Allerdings verpasste es die politikwissenschaftliche Forschung, ebendiesen Veränderungen im praktischen Miteinander der Staatsebenen gebührend Rechnung zu tragen. Über das «bureaucratic lobbying» ist praktisch nichts bekannt. Aufgrund des in der Bundesverwaltung geltenden «Geheimhaltungsgrundsatz[es]» (BB1 2003 1964) waren amtliche Dokumente für die Forschung kaum je zu bekommen.⁴⁹

48 In absteigender Reihenfolge nach der Anzahl der Nennungen der als «im allgemeinen [sic!] sehr wichtig» eingeschätzten Organisationseinheiten geordnet, handelt es sich namentlich um das Eidgenössische Volkswirtschaftsdepartement (EVD; Platz 10), das Eidgenössische Finanz- und Zolldepartement (EFZD; Platz 11) und das Bundesamt für Industrie, Gewerbe und Arbeit (BIGA) (Platz 15; Kriesi, 1980, 316).

49 Soweit das Gesetz einzelne Informationen nicht ausdrücklich für zugänglich erklärte (bspw. Recht auf Einsicht von Vernehmlassungseingaben) und sofern nicht bestimmte Voraussetzungen erfüllt waren (bspw. Akteneinsichtsrecht im Verwaltungsverfahren), bestand bis zur Einführung des Öffentlichkeitsprinzips per 1.7.2006 kein Anspruch auf Zugang zu amtlichen Dokumenten (BB1 2003 19645–67; vgl. Brunner und Mader,

Selbst das im Juli 2006 eingeführte Öffentlichkeitsprinzip gilt in der Praxis «nirgends absolut» (Cottier et al., 2008, 128; vgl. Brunner und Mader, 2008). Unter die insgesamt neun rechtlichen Ausnahmebestimmungen, welche Art. 7 BGÖ abschliessend regelt, fällt ausgerechnet auch der vorliegend relevante Bereich: Wann immer der Zugang zu amtlichen Dokumenten die Beziehungen zwischen dem Bund und den Kantonen oder zwischen Kantonen beeinträchtigen könnte (Art. 7 Abs. 1 lit. e BGÖ), kann dessen Gewährung eingeschränkt, aufgeschoben oder verweigert werden. Ebendieser Schutzmechanismus sollte – wie es der zuständige Justizminister Christoph Blocher (SVP/ZH; 2004–2007) formulierte – das in Art. 15a RVOV verrechtlichte Tauschgeschäft «Vollzugswissen gegen Einfluss» schützen⁵⁰:

«Die Kantone liefern dem Bund viele Informationen, und wenn sie damit rechnen müssen, dass wegen des Öffentlichkeitsprinzips des Bundes diese Informationen bekannt gegeben werden, werden sie ganz einfach dafür sorgen, dass wir diese Informationen nicht mehr bekommen. [...] Wir sind interessiert daran, dass die Kantone uns die Informationen liefern.» (zitiert nach: AB, 2004, 1262)

Die Ausnahmebestimmungen im Bundesgesetz über das Öffentlichkeitsprinzip der Verwaltung vom 17. Dezember 2004 (BGÖ), welche den Geltungsbe- reich des Öffentlichkeitsprinzips gerade in Föderalismusfragen einschränken, verdeutlichen erneut die besonderen Vorzüge der Staatsschreiberinnen- und Staatsschreiberbefragung 2019/2020. Dank ihnen lässt sich erstmals systematisch aufschlüsseln, wie und wie erfolgreich die Kantone im Dunkeln der Amtsstuben lobbyieren – während derjenigen Phase des bundespolitischen Willensbildungs- und Entscheidungsprozesses also, welche rechtlich praktisch nicht normiert ist, was informellen Einwirkungsversuchen Tür und Tor öffnet (Sägesser, 2007, 112; vgl. Uhlmann, 2011; Rüefli, 2016).⁵¹ Dies bietet Aufschluss über die mannigfachen «informellen Kontakte zwischen Kantonsvertretern und der Bundesverwaltung», welche ansonsten «den Stempel

2008, 2–4). Als «amtliches Dokument» gilt gemäss Art. 5 Abs. 1 BGÖ «[...] jede Information, die: a. auf einem beliebigen Informationsträger aufgezeichnet ist; b. sich im Besitz einer Behörde befindet, von der sie stammt oder der sie mitgeteilt worden ist; und c. die Erfüllung einer öffentlichen Aufgabe betrifft».

50 Seit 1.4.2016 sieht Art. 15a RVOV betreffend die Zusammenarbeit mit den Kantonen und weiteren Vollzugsträgern eine Pflicht für die Bundesverwaltung vor, bei der Erarbeitung eines Vorentwurfs die Kantone zur Prüfung von Vollzugsfragen einzubeziehen (EFK, 2022, 27).

51 Formalrechtlich beginnt die Mitwirkung der Kantone erst mit der Vernehmlassung (vgl. Unterkapitel 5.3).

«vertraulich» [tragen; d. V.]» (beide Direktzitate nach: AZ, 22.6.2018; vgl. 2022).

Wiederum folgt der kantonsseitig bemühte Direktkontakt zum Bundespersonal denselben inzwischen bekannten Rationalitäten. Die Kantone vermögen auf die Herkunft der Bundesbeamtinnen und Bundesbeamten zu setzen. Angesichts von deren Prägekraft kann es «nicht gleichgültig sein, wer die höchsten Positionen im administrativen Apparat einnimmt», konstatierte bereits Klöti (1972, 12). Doch: Anders als im Vorfeld von Bundesratswahlen, wenn die «Kantonsfrage» immer wieder für hitzige Diskussionen sorgt (vgl. Abschnitt 6.2.3), wird beim (hochrangigen) Bundespersonal kaum je eine regional ausgeglichene Vertretung eingefordert. Mit einem Hang zur Verklärung und ohne genaue Zahlen zu nennen, berichten Beobachter vom helvetischen Feingefühl bei der Rekrutierung des administrativen Spitzenpersonals (Chapman, 1959, 113; Lehmbuch, 1967, 41).⁵²

Allerdings lagen bislang keine Daten dazu vor, wie es um den Kantonssproporz an der Spitze der Bundesämter steht; dem eigentlichen «Rückgrat der Bundesverwaltung» (Grisel, 1984, 213).⁵³ Abbildung 6.3 zeigt nun: Bevölkerungsgrösse und die kumulierte Anzahl bisheriger Amtsdirektorinnen und Amtsdirektoren der Bundesämter sind stark und signifikant miteinander korreliert ($r = .77^{**}$). Ob- bzw. Nidwalden und Glarus stellten in der über 170-jährigen Bundesstaatsgeschichte überhaupt noch nie Personal für die «Spitze der Verwaltungshierarchie» (Germann, 1998, 152) – und dies, obwohl sich angesichts der stattlichen Zahl von bis zu 70 Bundesämtern weitaus mehr

52 Chapman (1959, 113) wörtlich: «The federal authorities try to keep a balance not only between the cantons, so that each is properly represented, but also between the political parties, the religions, and the languages». Bei Lehmbuch (1967, 41), einem der Vordenker der Konkordanzdemokratie, wird die Schweiz als Musterbeispiel eines Proporzsystems dargestellt, das sich u. a. durch «[...] die Ämterbesetzung nach den Grundsätzen der «Parität» oder des «Proporz» der rivalisierenden Gruppen, als Garantie des Kompromisscharakters der politischen Entscheidungen [auszeichnet; d. V.]».

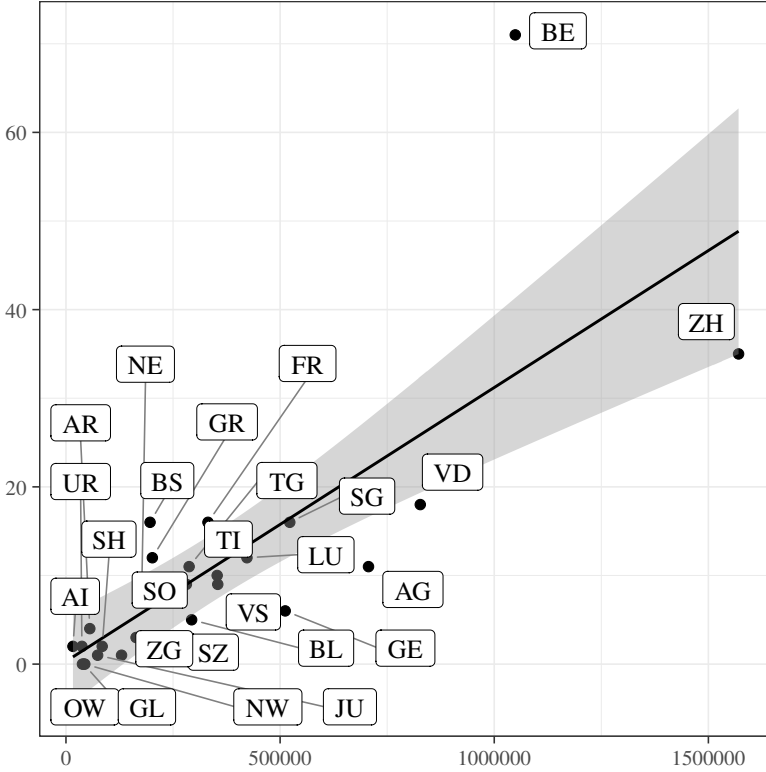
53 Der Begriff «Bundesamt» existierte 1848 noch nicht. Stattdessen war von «Büro», «Anstalt» oder «Stätten» die Rede (bspw. die 1853 eingerichtete Eidgenössische Münzstätte). Erst 1912 taucht er erstmals auf, als im EVD (heute Eidgenössisches Departement für Wirtschaft, Bildung und Forschung [WBF]) das Bundesamt für Sozialversicherungen (BSV) gegründet wurde. Zwei Jahre später fand «Amtsstelle» Eingang in die Terminologie der Bundesverfassung (Art. 103 Abs. 2 aBV 1874; vgl. Steffen Gerber, 2004).

Direktorenposten ergeben als Bundesratssitze.⁵⁴ Unter den «Topkader[n]» (AZ, 6.8.2019)⁵⁵ sind die Kantone also ungleich vertreten.

-
- 54 Anders als die seit 1848 verfassungsmässig festgelegte Anzahl von sieben eidgenössischen Departementen besteht bei der Anzahl der Bundesämter seit jeher Spielraum (Germann, 1998, 36; vgl. Altermatt, 1991b). Eine Erhebung der Anzahl der Bundesämter der zentralen Bundesverwaltung findet sich bei Germann (1998, 51) für den Zeitraum 1928–1991 bzw. bei Varone (2013, 121) für 2001–2005. Ihnen zufolge schwankte die Anzahl der Bundesämter in der zentralen Bundesverwaltung zwischen 45 (1928) und 70 (2011). Im Jahr 2021 belief sie sich auf 53 (RVOV, Anhang 1).
- 55 Das Gehalt des Bundespersonals wird anhand von insgesamt 38 Lohnklassen kalkuliert (Art. 15 BPG). Als Kaderfunktionen gelten Stellen ab Lohnklasse 24; darunterliegendes Personal ist nachrangig (AZ, 6.8.2019). «Topkader» ist derweil dasjenige Bundespersonal, das in den Lohnklassen 34–38 eingestuft ist.

6. Informelle Strategien

Abbildung 6.3: Bevölkerungsgrösse und kumulierte Anzahl Direktorinnen und Direktoren von Bundesämtern pro Kanton (1848–2022)



Anm.: N = 279 Direktorinnen und Direktoren von Bundesämtern, deren kantonalen Herkunft rekonstruiert werden konnte. Bei der Bestimmung dessen, was kantonale Herkunft bei den Amtsdirektorinnen und Amtsdirektoren ausmacht, mussten intertemporale Vergleichbarkeit und inhaltliche Aussagekraft gegeneinander abgewogen werden. In seiner elitesoziologischen Studie behalf sich Klöti (1972, 85) mit dem Heimat- und/oder dem (Jugend-)Wohnort. Aus heutiger Warte taugt die Stätte, an der Bundeskader zwischen dem fünften und dem zwanzigsten Altersjahr die meiste Lebenszeit verbrachten, jedoch kaum. Als Lebensphase ist die Jugend zeitlich nicht nur schwer einzugrenzen und je nach geschichtlicher Epoche variabel (vgl. Moser, 2010). Vielmehr bildet jenes Kriterium den entgrenzten Lebensstil des ausgehenden 20. und anbrechenden 21. Jahrhunderts nicht mehr ab (u. a. ausgedehnte Reisen, längere Auslandsaufenthalte zu Studien- und/oder Berufszwecken). Im Lichte häufiger Umzüge, Ortswechsel und ausgeprägter Pendlermobilität taugt auch der Wohnort einer

Amtsdirektor bzw. eines Amtsdirektors nicht als Kriterium «kantonalen Herkunft». Trotz der in Abschnitt 6.2.3 erläuterten Unschärfen, wich der Heimatort bis ins 20. Jahrhundert «nicht entscheidend» (Klöti, 1972, 85) vom Ort der politischen Sozialisation ab. So kann der Heimatort weiterhin als «wichtig als Zeugnis für die Herkunft [...] [der; d. V.] Familie» (NZZ, 20.3.2017) gewertet werden. Er ist weiterhin «identitätsstiftend»; seine «emotionale Bedeutung vorschnell zu unterschätzen, wäre verfehlt» (BEO, 14.3.2018; vgl. TA, 9.5.2012; SAW, 15.7.2017). Entscheidend ist zudem, dass der Heimatort aufgrund der Datenverfügbarkeit als einziges über die Zeit vergleichbares Kriterium «kantonalen Herkunft» übrigbleibt – und so erlaubt, erstmals überhaupt nachzuvollziehen, woher die Bundeskader stammen. Stand: 31.12.2022 (Anzahl) bzw. 3. Quartal 2023 (Bevölkerung).

Quelle (Daten): eigene Datenerhebung gestützt auf Archiv- und Medienrecherchen sowie OBELIS (2023).

Der kantonsseitig bemühte Direktkontakt zur Bundesverwaltung muss sich jedoch nicht zwingend auf das Band der gemeinsamen Heimat stützen. Er kann auch funktional motiviert sein. Horizontal in sieben Departemente und die Bundeskanzlei gegliedert; vertikal in Stäbe und mittels Bundesämtern, Direktionsbereichen, Abteilungen bzw. Sektionen in Linien aufgefächert (vgl. Altermatt, 1991b; Varone, 2013; Kübler et al., 2020): Die charakteristischen Bürokratiemerkmale Hierarchieprinzip, Schriftlichkeit und Aktenkundigkeit ebenso wie Arbeitsteilung und Professionalität finden sich im Organigramm der Bundesverwaltung wieder. So bieten sich den Kantonsregierungen zahlreiche Möglichkeiten, stets bei derjenigen Bundesverwaltungseinheit zu intervenieren, bei der es geschäftsspezifisch geboten scheint.

Setzen die Kantone auf die «Ihrigen» unter den rund 39'000 Bundesbeamtinnen und Bundesbeamten⁵⁶ – oder lassen sie sich vom Funktionalen leiten? Und in welcher Phase des bundespolitischen Willensbildungs- und Entscheidungsprozesses spielen sie «die Karte Direktkontakt» bevorzugterweise? Zunächst sind die Kontakte während der Themensetzung vor allem auf langfristigen Beziehungsaufbau angelegt. Es soll sich eine «disponibilité réciproque» (TPS, 20.9.2004) ausformen. Wie die Staatsschreiberinnen- und Staatsschreiberbefragung 2019/2020 zeigt, bemüht jedoch nur eine kleine Minderheit von vier bzw. drei Ständen den Eigen-«Wert sozialer Beziehungen» (Freitag, 2014a, 11) zwecks «Agenda-Setting». Freiburg, Tessin, Waadt und Genf sind die einzigen Vielnutzer, die häufig Bundeskadertreffen veranstalten (vgl. Tabelle 6.2.12). Dabei laden sie das *gesamte* hochrangige

56 2021 belief sich der Personalbestand der Bundesverwaltung auf 39'729 Mitarbeitende (EPA, 2022).

6. Informelle Strategien

Bundespersonal zum Stelldichein; ungeachtet dessen, aus welchem Kanton die Chefbeamtinnen und Chefbeamten stammen. Uri, Freiburg und Aargau sind die einzigen drei Vielnutzer, welche enge territoriale Bande forcieren. Ihre Einladungsschreiben richten sich just an diejenigen Bundesbediensteten, welche ihnen aufgrund ihres Geburts- oder Wohnortes besonders verbunden sind (vgl. Tabelle 6.2.13). Unterschiedliche Rationalität, gleicher Zweck: Solche Netzwerkanlässe nehmen sich zum Ziel, den Menschen hinter den dicken Mauern der Verwaltungsbauten unabhängig von bestimmten Bundesvorhaben zu begegnen. Jedwedes «Netzwerkmanagement», das der «möglichst frühzeitigen Einflussnahme» dienen soll, *muss* auf «Fachpersonen in der Bundesverwaltung» zielen (alle Direktzitate nach: RR LU, 2013, 9). So hält auch der St. Galler Regierungsrat fest:

«Die jährlichen Zusammenkünfte der Regierung [...] mit den Kader[n] der Bundesverwaltung geben die Gelegenheit des gegenseitigen Kennenlernens, was im Bedarfsfall die gegenseitige Kontaktaufnahme erleichtert.» (RR SG, 2002, 14)

Konkret: Wer die Sektionschefin des BAV zuvor einmal auf einen Kaffee traf und/oder bei einer Apéro-Veranstaltung mit dem Abteilungsleiter des Bundesamts für Kommunikation (BAKOM) ins «Du» wechselte, findet anekdotische Anknüpfungspunkte, wenn es später einmal darum geht, auf den fehlenden Autobahnzubringer, der den Kantonshauptort verkehrsbelastet, oder auf die Schliessung einer für die ländliche Versorgung unverzichtbaren Postfiliale aufmerksam zu machen. In dieser Hoffnung setzen die erwähnten Vielnutzer auf die «Stärke schwacher Bande» (Granovetter, 1973).

Besonders ins Auge springt Freiburg: Als einziger Kanton überhaupt veranstaltet dessen Staatsrat sowohl häufige Bundeskadertreffen als auch häufige Veranstaltungen mit dem Freiburger Bundespersonal sämtlicher Lohnklassen (vgl. Tabelle 6.2.12 bzw. Tabelle 6.2.13). Bereits im Jahre 2004 gründete er ein Netz, «[...] dem hohe Bundesbeamte angehören, die dem Kanton Freiburg nahestehen» (CdE FR, 2023). Sie alle werden mindestens einmal jährlich zu einem «geselligen Anlass» geladen. Potentielle Gäste gibt es viele, denn: Das Freiburgerland ist ein beliebter Wohnort des Bundespersonals. Im Jahr 2010 liessen sich dort 3195 Bundesangestellte nieder, die dem Kanton eine Wertschöpfung von CHF 111.3 Mio. eintrugen (Mayer und Schnyder, 2012, 19). Nach Bern – notabene Sitz der Bundesbehörden – verzeichnet Freiburg gar die schweizweit zweithöchste Bundesbeamtendichte. Von 1000 Kantonsbewohnerinnen und Kantonsbewohner standen 2010 in Freiburg 11.5 und in Bern 14.8 Prozent im Bundessold (FN, 27.2.2012; vgl. Mayer und Schnyder, 2012). Bequeme Schnellzugstrecken in die Bundesstadt, günstige

Land- und Wohnungspreise, attraktive Steuerkonditionen und ein qualitativ hochstehendes Schulsystem: Der Freiburger Staatsrat weiss seine Trümpfe «als Vorteil [zu] nutzen» (Staatsrat Beat Vonlanthen [CVP/FR; 2004–2016]; Direktzitat nach: FN, 27.2.2012). Während der Themensetzung richtet er seine Interessenvertretung ganz bewusst auf die Nähe zum Verwaltungspersonal des Bundes aus. Die geringe Distanz über die Saane erlaubt, während der Session zu niederschweligen Themenanlässen zu laden – etwa anlässlich des Sankt-Nikolaus-Tages, dem Festakt für den Schutzpatron des Kantonshauptortes. Dort trifft eine Regierungsdelegation auf gut und gerne 250 geladene Gäste; darunter «[...] die dem Kanton Freiburg nahe stehenden höheren Kader der Bundesverwaltung» (FN, 4.12.2019; vgl. HEU, 26.5.2021).

Anders als von (Klöti, 1972, 85) spekuliert, erweisen sich «geografisch[e] [...] Gründe» (OAS, 11.8.2013) aber nicht per se als Vor- oder Nachteil. Dass Altdorf, Bellinzona und Genf im Unterschied zu Freiburg 150, knapp 190 bzw. 120 Bahnminuten von «Bundesbern» entfernt liegen, hindert Uri, das Tessin und Genf nämlich nicht daran, aktiv zu werden. Eine wichtige Rolle spielen die ständigen Vertretungen (vgl. Unterkapitel 6.4). Vor Ort fädeln die «lobbyiste[s] du Canton à Berne» (BIC VD, 23.8.2007) «informell[e] Treffen ohne Traktandenliste mit [...] Bundesbeamten» ein, um «neue Kontakte zur Verwaltung» zu knüpfen (beide Direktzitate nach: AZ, 1.3.2002; vgl. BAZ, 9.12.2017). Es handelt sich also um vorgespurte «rencontres avec ceux que nous appelons les Vaudois de Berne. Des gens qui ont des attaches avec le canton. Soit qui'ils y ont vécu ou étudié» (Direktzitat nach: NOU, 31.10.2014). Weitgehend traktandenlose Beziehungen zu den «collaborateurs <genevois ou amis de Genève> de l'administration» (beide Direktzitate nach: TDG, 1.6.2010) gehören ausdrücklich zum Aufgaben- und Pflichtenheft kantonaler Delegierter (vgl. Unterkapitel 6.4).

6. Informelle Strategien

Tabelle 6.2.12: Organisation von Bundeskadertreffen (Querschnitt)

	kantonsspezifische Nutzungshäufigkeit		kantonsspezifische Einflusschancen
nie	ZH, BE, SZ, OW, NW, GL, ZG, SO, SH, AR, SG, GR, AG	inexistent	SZ, NW, SG
selten	UR, AI	klein	ZH, UR, OW, GL, ZG, SO, BS, BL, SH, AR, AI, GR, AG, TG, JU
gelegentlich	BS, BL, TG, VS, NE	mittel	LU, VS, NE
oft	LU, FR, TI, VD, GE, JU	gross	FR, TI, VD
sehr oft		sehr gross	GE

Anm.: Die Angaben beziehen sich auf Phase 1 (Themensetzung). BE berichtet die kantonsspezifischen Einflusschancen mit «weiss nicht».

Quelle: Staatsschreiberinnen- und Staatsschreiberbefragung 2019/2020.

Tabelle 6.2.13: Treffen mit Bundesbeamtinnen und Bundesbeamten, die mit dem eigenen Kanton aufgrund ihres Geburts- oder Wohnortes besonders verbunden sind (Querschnitt)

	kantonsspezifische Nutzungshäufigkeit		kantonsspezifische Einflusschancen
nie	ZH, SZ, OW, ZG, AR, GR	inexistent	SZ
selten	BE, GL, SH	klein	ZH, BE, OW, GL, ZG, SO, SH, AR, SG, AG, TG
gelegentlich	NW, SO, BS, BL, AI, SG, TG, TI, VD, VS, NE, GE, JU	mittel	LU, UR, FR, BS, BL, AI, GR, TI, VD, VS, NE, GE
oft	LU, UR, FR, AG	gross	JU
sehr oft		sehr gross	

Anm.: Die Angaben beziehen sich auf Phase 1 (Themensetzung). NW berichtet die kantonsspezifischen Einflusschancen mit «weiss nicht».

Quelle: Staatsschreiberinnen- und Staatsschreiberbefragung 2019/2020.

All diesem Engagement zugunsten des auf Langfristigkeit angelegten, traktandenunabhängigen Beziehungsaufbaus zum Trotz: Exakt die Hälfte aller Kantonsregierungen organisiert überhaupt nie Bundeskadertreffen, Uri und Appenzell Innerrhoden höchstens selten (vgl. Tabelle 6.2.12). Sechs Stände sehen von Vernetzungsanlässen gänzlich ab, welche sich an das in den eigenen Landen geborene oder wohnhafte Bundespersonal richten. Schliesslich sind derartige Netzwerkkoffensiven kostspielig. Beispielsweise beziffert die Luzerner Staatskanzlei das Budget für ein jährliches Bundeskadertreffen mit CHF 30'000 (RR LU, 2013, 13).

Im «Agenda-Setting» erweist sich funktional motivierter Direktkontakt als einträglicher; er ist einträglicher als Direktkontakt, welcher auf die gemeinsame Herkunft zielt. Bei den Bundeskadertreffen gehen mit Freiburg, Tessin, Waadt bzw. Genf immerhin vier Kantone von grossen bzw. gar sehr grossen kantonsspezifischen Einflusschancen aus. Für die Mittelkategorie entscheiden sich mit dem Wallis und Neuenburg zwei weitere lateinische Stände. Hinzu kommt Luzern; der einzige Deutschschweizer Kanton, dessen im «Konzept

Interessenvertretung [...] beim Bund» prominent vorgesehene «Trefte[n] zwischen Mitgliedern des Bundeskaders mit Bezug zum Kanton Luzern [und dem] Regierungsrat Kanton Luzern» (RR LU, 2013, 10) zumindest mittelgrosse Wirkmacht entfalten. Umgekehrt erachtet mit dem Kanton Jura bloss ein einziger Stand die Wahrscheinlichkeit als gross, dank Zusammenkünften mit jurassischstämmigen bzw. im Jura wohnhaften Bundesbedienstete zum Zug zu kommen. Zwar ist nur eine kleine Zahl des hochrangigen Bundespersonals jurassischer Herkunft (vgl. Abbildung 6.3). Dieses ist aber umso williger, dem jüngsten Kanton die nötige Aufmerksamkeit zu schenken. In den Worten von Julien Hostettler, dem jurassischen «délégué aux affaires fédérales»:

«[Notre] diaspora, très attachée à sa terre natale, doit être intégrée à nos discussions. Il faut que ces Jurassiens exilés rejouent dans l'équipe.» (TLMD, 23.9.2018)

Im Vergleich zur Themensetzung ist «bureaucratic lobbying» während der Politikformulierung insgesamt deutlich häufiger. Anders gesagt ist der Direktkontakt zur Bundesverwaltung eher auf Einflussnahme auf ein konkretes Geschäft als auf langfristigen Beziehungsaufbau aus (vgl. Tabelle 6.2.14 bzw. 6.2.15). Den Kantonen blieb nicht verborgen, dass es immer öfter die Bundesverwaltung ist, die «[...] einen Auftrag an den Bundesrat [formuliert; d. V.]», als umgekehrt. So drückt es Ueli Stückelberger aus; einst Führungskraft im BAV (Direktzitat nach: Daum et al., 2014, 65). Die Staatsschreiberinnen- und Staatsschreiberbefragung 2019/2020 zeigt denn auch, wie eine überwiegende Mehrheit der Kantonsregierungen den Draht zum je sachzuständigen Bundesamt zumindest gelegentlich forciert – so, wie es die funktionale Rationalität des Direktkontakts will.

Tabelle 6.2.14: Direktkontakt zur Direktorin bzw. dem Direktor des zuständigen Bundesamtes (Querschnitt)

	kantonsspezifische Nutzungshäufigkeit		kantonsspezifische Einflusschancen
nie	SZ, NW	inexistent	SZ, NW
selten	ZG, SH, TI	klein	SH
gelegentlich	BE, LU, UR, OW, BS, BL, AI, SG, GR, AG, TG, VS	mittel	ZH, BE, LU, OW, SO, BL, AR, AI, SG, TG, VS, NE
oft	ZH, GL, FR, SO, AR, VD, NE, GE, JU	gross	UR, GL, ZG, FR, GR, AG, TI, VD, JU
sehr oft		sehr gross	BS, GE

Anm.: Die Angaben beziehen sich auf Phase 2 (Politikformulierung).

Quelle: Staatsschreiberinnen- und Staatsschreiberbefragung 2019/2020.

Interessanterweise gilt das «Primat des Funktionalen» weitgehend ungeachtet von der Hierarchiestufe: Je neun Kantonsregierungen berichten, oft an die Amtsdirektorin bzw. den Amtsdirektor *oder* an nachrangige Mitarbeitende des zuständigen Bundesamtes zu gelangen. Sechs jener Vielnutzer – namentlich Glarus, Solothurn, Appenzell Ausserrhoden, Waadt, Neuenburg und Genf – suchen den Draht zum Bundespersonal karrierestufenunabhängig häufig. Für Zürich, Freiburg, Tessin und das Wallis fällt der «Faktor Lohnklasse» hingegen ins Gewicht; allerdings nicht nach der intuitiven Vermutung, wonach höhere Posten ein bevorzugtes, weil machtvolleres Ziel abgeben. Während sich die Zürcher und Freiburger Kantonsregierung häufig an die Amtsdirektion wenden, kontaktiert der Tessiner bzw. Walliser Staatsrat Amtsmitarbeitende jedweder Karriereleitersprosse. Gerade der Südkanton, der seit jeher mit der Untervertretung des Italienischen in den Kaderpositionen hadert (Kübler et al., 2020)⁵⁷, setzt bewusst auf diese Breitbandstrategie

57 Rund 80 % der Erlasse der Bundesverwaltung werden ursprünglich auf Deutsch verfasst; fast 19 % auf Französisch. Nur eine Minderheit der deutsch- und französischsprachigen Bundesangestellten versteht Italienisch. In der Praxis gelangt die italienische Sprache fast ausschliesslich bei Übersetzungen und in der externen Kommunikation zur Anwendung (SWII, 11.2.2021; vgl. Kübler et al., 2020).

(vgl. BAZ, 24.3.2001; NLZ, 22.5.2010; LB, 4.12.2012). Die empirischen Befunde, welche durch die zwölf bzw. zehn Gelegenheitsnutzer unterstrichen werden, sind eindeutig: Während der Politikformulierung sind die chronisch überlasteten Bundesratsmitglieder «viel weiter von Sachfragen entfernt» (BZ, 4.18.2018) als die kantonalen Regierungen. Letztere müssen sich aufgrund von Vernehmlassungseingaben bereits in einer frühen Prozessetappe in die vollzugsspezifischen Feinheiten einarbeiten (vgl. Kapitel 5). «[S]entir venir les dossiers importants et d'influencer les discussion», formuliert Staatsrat Roberto Schmidt (CSPO/VS; 2017–) daher das ambitionierte Ziel, wann immer ein Kantonsregierungsmitglied zum Telefonhörer greift – und darauf hoffen, am anderen Ende des Apparates eine willige (Chef-)Beamtin bzw. einen willigen (Chef-)Beamten zu finden, der dem zu zimmernden Vorentwurf einen kantonalistischen Anstrich verpasst (Direktzitat nach: NOU, 5.3.2014). Dementsprechend häufig bemühen die Exekutiven kleiner wie grosser, geografisch nahe wie entfernt zur Bundesstadt gelegener sowie Deutsch- wie Westschweizer Stände häufig den Direktkontakt zum federführenden Bundesamt. Man setzt, wie es der Schwyzer Baudirektor Lorenz Bösch (CVP/SZ; 2002–2010) ausdrückt, dort an, wo kantonale Regierungsmitglieder «[...] die Entscheide vorspüren können, also bei diesen Stellen der Bundesverwaltung» (NLZ, 11.5.2006). «Lobbyiert habe ich vor allem bei den für meine Sachthemen zuständigen Amtsdirektoren der Bundesämter», bilanziert auch Regierungsrätin Barbara Egger-Jenzer (SP/BE; 2002–2018; Direktzitat nach: BZ, 4.12.2018). Derweil hätten sich Unterredungen mit der Landesregierung auf repräsentative Anlässe wie Neujahrsempfänge beschränkt (*ebd.*). Tragfähige «réseaux de contacts» (CdE NE, 24.3.2010), die sich über sämtliche Hierarchiestufen erstrecken, werden rege gepflegt und gehegt. Der Bundesverwaltung frühzeitig Einschätzungen zur Vollzugstauglichkeit zuzuspielen, um im Gegenzug politischen Einfluss zu erlangen, ist die eigentliche Währung der Kantone (Gubler, 2016; Rüefli, 2015, 2016; Balthasar et al., 2022; vgl. NOU, 5.3.2020).

Tabelle 6.2.15: Direktkontakt zu den Mitarbeitenden im zuständigen Bundesamt (Querschnitt)

	kantonsspezifische Nutzungshäufigkeit		kantonsspezifische Einflusschancen
nie	SZ, NW, GR	inexistent	SZ, NW
selten	BE, OW, ZG, SH	klein	BE, LU, OW, SH, TG
gelegentlich	LU, UR, FR, BS, BL, AI, SG, AG, TG	mittel	FR, SO, BL, AR, AI, SG, GR, TI, VD, VS, NE, JU
oft	ZH, GL, SO, AR, TI, VD, VS, NE, GE	gross	UR, GL, ZG, BS, AG, GE
sehr oft	JU	sehr gross	

Anm.: Die Angaben beziehen sich auf Phase 2 (Politikformulierung). ZH gab keine Antwort zu den kantonsspezifischen Einflusschancen.

Quelle: Staatsschreiberinnen- und Staatsschreiberbefragung 2019/2020.

Als besonders erfolgreich tun sich zwei teilweise überlappende Kantonsgruppen hervor (vgl. Abbildung 6.2.14 und 6.2.15).⁵⁸ Freiburg, Basel-Stadt, Tessin, Waadt und Genf installierten früh eine ständige Vertretung in «Bundesbern» – sprich: dort, wo trotz Dezentralisierungsbemühungen weiterhin das Gros der Bundesverwaltung seinen Sitz hat (vgl. BZ, 4.10.2010). Ständige Vertretungen – vornehmlich «hinter den Kulissen, an der Schnittstelle zwischen Politik und Verwaltung» operierend (AZ, 22.6.2018) – fungieren sodann als «Türöffner in die Bundesämter» (GTB, 22.10.2003; vgl. TDG, 1.6.2010; TDG, 23.7.2010; NOU, 31.10.2014; WB, 5.1.2019). Indem sie das «Netzwerkmanagement» verstärken und «die notwendigen Lobbyingstruk-

58 Die einzigen zwei Kantone, die vom Muster abfallen, sind Zug und Aargau. Beide nehmen ihre kantonsspezifischen Einflusschancen hinsichtlich der Items «direkte Kontaktaufnahme mit der Direktorin bzw. dem Direktor des zuständigen Bundesamtes» und «direkte Kontaktaufnahme mit Mitarbeitenden des zuständigen Bundesamtes» als gross wahr (vgl. Tabelle 6.2.14 bzw. 6.2.15). Gerade der Aargau dürfte davon profitieren, dass er als «Mittellandkanto[n]» viele Bundesangestellte beherbergt, die eine «enge Beziehung zu ihrem Wohnkanton [pflegen; d. V.]» (beide Direktzitate nach: SDA/ATS, 28.10.1998).

6. Informelle Strategien

turen aufbauen» (beide Direktzitate nach: WB, 27.8.2018), bereiten sie den kantonalen Regierungsmitgliedern den Weg. Dank des vorgespürten Direktkontakts vermag die politische Ebene beim Personal der verantwortlichen Bundesämter sodann wirkmächtig auf die Sachgeschäfte einzuwirken.

Bei Uri, Nidwalden, Glarus, Graubünden und dem Tessin – der zweiten Kantonsgruppe, welche in der Bundesverwaltung besonders erfolgreich lobbyiert – ist es hingegen das interkantonale Konferenzgefüge, das die kontaktvorbereitende Rolle übernimmt. Für ihre «Lobbying-Schlagkraft» (Transparency International Schweiz, 2019, 18) berüchtigt, pflegt die RKGK enge Beziehungen zu den Sachverständigen des Bundes (WB, 11.2.2020). Davon profitieren die Gebirgskantone insgesamt. Ein vielsagendes Beispiel ist die Regulierung von Grossraubtieren wie Wölfen, Bären, Luchsen, Goldschakalen oder Bibern (SOS, 28.12.2013). «[D]as Auto ist der Wolf der Stadt», schickt der Politikwissenschaftler Markus Freitag voraus (Direktzitat nach: MM, 6.11.2017). Wann immer die politische Debatte zwischen den Polen «immaterielles Tierwohl» und «utilitaristisches Wirtschaftsdenken» bzw. zwischen «Herdenschutz» und «kontrolliertem Abschuss» mäandriert, öffnet sich ein Stadt-Land-Konflikt. Nachdem Mitte des 19. Jahrhunderts viele freilebende Wildtiere der unregulierten Jagd zum Opfer fielen, kehrten Rothirsche, Gämse und Steinböcke allmählich zurück; ab 1995 schliesslich auch Wölfe (BB1 2017 6129; vgl. UVEK, 2023).⁵⁹ Mit der Wiederausbreitung akzentuierten sich jedoch «Konfliktsituationen mit der direkt betroffenen Bevölkerung» (BB1 2017 6103): Neugierige und nicht minder hungrige Beutegreifer drangen in Siedlungsflächen vor, verloren ihre Scheu vor dem Menschen oder machten sich an in traditioneller Wandertierhaltung gehaltenen Schafherden zu schaffen («transumanza»), die aufgrund des anspruchsvollen Geländes mit Zaunfestungen und/oder Herdenschutzhunden nur unzureichend geschützt werden können (UVEK, 2004). Jeder Schaftritt trifft die fragile Existenzgrundlage jener nichtsesshaften Wirtschafts- und Lebensweise empfindlich. Seit der Jahrtausendwende ist der Bund daher gehalten, die Massnahmenbündel ständig zu justieren, um für ein möglichst friedvolles Zusammenleben von Grossraubtieren und dem Menschen zu sorgen. Finanzielle Abgeltung und verbindliche Abschusskriterien renitenter

59 Einen wesentlichen Anteil daran, die Populationen freilebender Wildtiere zu stabilisieren, hatte das 1875 erlassene Bundesgesetz über Jagd- und Vogelschutz bzw. das Bundesgesetz über die Jagd und den Schutz wildlebender Säugetiere und Vögel (JSV). Dessen «vom Gedanken des Artenschutzes getragenen [Rechts-]Konzeption» (BB1 2017 6101) kodifizierte u. a. ausgedehnte Schonzeiten.

Beutejäger gelten als wichtige Hebel. Fernab des parteipolitischen Wettstreits obliegt deren technischen Ausgestaltung der Bundesverwaltung. So wurde sie zum begehrten Ziel der «Wolfskantone» (NZZ, 15.2.2002; vgl. WB, 18.1.2020; BUET, 23.10.2020). Gemeint sind Graubünden, Tessin und das Wallis sowie jüngst auch St. Gallen und Waadt, in deren Grenzperimeter sich seit 2012 Wolfsrudel bildeten. Hinzu kommen Uri, Nidwalden und Glarus, wo sich immer wieder Einzeltiere aufhalten (UVEK, 2023).⁶⁰ All jene Gebirgskantone wirkten wiederholt siegreich auf die JSV ein. Nach der Jahrtausendwende gelang es ihnen zunächst, das auf dem Verordnungsweg geregelte Abschussquorum krass zu drücken. Ein Erstentwurf des «Konzept[s] Wolf Schweiz» (UVEK, 2004) sah noch eine Limite von 50 gerissenen Tieren vor, um den für den Schaden verantwortlichen Wolf zu erlegen. Willy Geiger, damals Vizedirektor des Bundesamtes für Umwelt, Wald und Landschaft (BUWAL), glaubte angesichts des heftigen Widerstands kaum, «[...] dass diese Zahl erhöht werden wird, eher bleibe man dabei oder werde sie noch etwas senken» (NZZ, 15.2.2002). Tatsächlich setzte der schliesslich verabschiedete Passus die Hürde bei weit niedrigeren 15 im Streifgebiet eines Rudels getöteten Nutztieren an (Art. 4 Abs. 1 JSV). Seither zeitigte das auf die Bundesverwaltung konzentrierte Lobbying der Gebirgskantone in der «causa lupus» immer wieder sichtlichen Erfolg. Dank des mitunter von der RKGK hergestellten Direktkontakts zum Bundespersonal vermochten sie wiederholt, die für den kontrollierten Abschuss erforderliche Anzahl von Rissen zu senken und die finanzielle Schadensabgeltung zu erhöhen. Obwohl das neue Jagdgesetz im September 2020 mitunter deshalb abgelehnt wurde, weil sich eine Mehrheit der Stimmberechtigten vor überhasteten Abschussfreigaben durch die Kantone fürchtete (Swissvotes, 2020), schlug der Bundesrat im Frühjahr 2021 eine Lockerung des Wolfsschutzes vor. «[D]en Berggebieten weit entgegen[kommend; d. V.]» (NZZ, 2.7.2021), wurde die Hürde gerissener Nutztiere im Juli 2021 auf dem Verordnungsweg von 15 auf 10 gesenkt (vgl. NZZ, 31.3.2021; BAUZ, 9.4.2021; NZZ, 2.7.2021; SGT, 6.7.2021).⁶¹ Umgekehrt erleidet die «Abschussfraktion» immer wieder Schiffbruch, wenn die Regulierungsfrage die Verwaltung

60 2019 lebten rund 80 Wölfe in der Schweiz, verteilt über ein Dutzend Kantone. Die acht Rudel, die sich bildeten, wanderten zwischen den Kantonen St. Gallen, Graubünden, Tessin, Waadt und Wallis umher, wobei das Wallis zwei; Graubünden gar fünf Wolfsrudel beheimatete (UVEK, 2023). Ende Februar 2021 wurden bereits rund 110 Wölfe und elf Rudel gezählt (BAUZ, 9.4.2021).

61 Nicht selten ist es das Kantonsparlament, das die Exekutive auffordert, «[...] bei der Bundesverwaltung darauf hin[zu]wirken, dass die [kantonalen; d. V.] Interessen

passiert – und aufs politische Parkett drängt. Selbst der Ständerat, bei dem den ländlich geprägten Kantonen überproportional viel Gewicht zukommt (Vatter, 2020a, 330), will «[...] dem Wolf nicht an den Kragen» (SOS, 10.3.2016). Während der Politikformulierung lässt sich die Erfolgsformel somit wie folgt verknappen: so wenig Politik und so viel Technokratie wie möglich. Wann immer es gelingt, einen Wertekonflikt zu einer Verhandlung über vermeintlich technische (Verordnungs-)Details abzutemperieren, vermögen die Kantonsregierungen Einfluss zu nehmen. «Ce qu'on sait, c'est que l'objet n'est jamais revenu sur le plan politique. L'administration [fédérale; d. V.] roule toute seule», konstatiert auch die Genfer Staatsrätin Martine Brunschwig-Graf (FDP/GE; 1994–2005; beide Direktzitate nach: TDG, 15.11.2003). Besonders erfolgreich agiert, wem eine ständige Vertretung oder eine interkantonale Konferenz den Direktkontakt zur Bundesverwaltung einfädelt.

Wurde «bureaucratic lobbying» gegenüber dem Stand Anfang der 2010er Jahre häufiger und/oder wirkmächtiger? Rund zwei Drittel der Kantone geben keine Veränderungen zu Protokoll; weder im kantonsspezifischen Nutzungsverhalten noch die Einflusschancen betreffend, weder während der Themensetzung noch der Politikformulierung. Verkehrsüberlastung, Grenzgängerexternalitäten, Abwanderung: Um die Bundesverwaltung losgelöst von konkreten Bundesvorhaben für partikuläre Anliegen zu sensibilisieren, organisieren sie über die Zeit gleich häufig Bundeskadertreffen. Selbiges gilt für auf Vernetzung und langfristigen Beziehungsaufbau angelegte «gesellig[e] Anl[ä]sse» (SK FR, 2021) mit Bundesbeamtinnen und Bundesbeamten, die dem eigenen Stand aufgrund ihres Geburts- oder Wohnortes besonders verbunden sind (vgl. Tabelle 6.2.16 bzw. 6.2.17). Auch beim Direktkontakt zum geschäftsspezifisch zuständigen Bundesamt beobachtet das Gros der Kantonsregierungen keinen intertemporalen Wandel (vgl. Tabelle 6.2.18 bzw. 6.2.19).

Dass die Dynamik seit den 2010er Jahren insgesamt gering ausgeprägt ist, lässt sich sowohl auf langfristige Entwicklungen als auch auf die Befragungsanlage zurückführen. Einerseits justierten einige Kantonsregierungen ihre Interessenvertretung bereits vorher neu, um auf das Erstarken der Bundesverwaltung zu reagieren (vgl. Schindler, 1961; Freiburghaus und Buchli, 2003; Sciarini, 2014; Sciarini et al., 2015). Inspiriert durch den Vorstoss

[...] in Sachen Wolf in Bern berücksichtigt werden» (BUET, 23.10.2020; vgl. SGT, 6.7.2021).

des Kantons St. Gallen, begannen die Stände schon rund um das Millennium damit, auf «unkonventionellem Weg» (NZZ, 8.3.2002) Kontakte zur zentralstaatlichen Bürokratie zu knüpfen. Kader und Dossierverantwortliche der Bundesverwaltung wurden mancherorts also schon in der ersten Dekade des neuen Jahrtausends als wichtiges Ziel der Interessenvertretung erkoren (vgl. RR SG, 2002; RR BS, 2006; RR BE, 2007, 7). Andererseits dürfte die Querschnittsbetrachtung die Dynamik unterschätzen. Das gilt zumindest für diejenigen Stände, die nicht frühzeitig in den «Aufbau und die Pflege eines Netzwerks» (RR LU, 2013, 9) investierten. Bern etwa, das sich dank des Zusammenfallens von Kantonshauptort und Bundesstadt in einer privilegierten Situation wähnt und historisch die mit Abstand meisten Amtsdirektorinnen und Amtsdirektoren stellt (vgl. Abbildung 6.3), antwortete zum Befragungszeitpunkt Ende November 2019 bei allen vier Items mit «keine Veränderung». Knapp ein Jahr später fand jedoch «[a]uf Wunsch der Ständeräte [...] *erstmal*s ein Austausch mit Verwaltungskadern zu wichtigen Bundesgeschäften [...] statt» (RR BE, 2021, 5; Hervorhebung d. V.) – ein Format, das künftig zweimal pro Amtsperiode stattfinden soll.

6. Informelle Strategien

Tabelle 6.2.16: Organisation von Bundeskadertreffen (Längsschnitt)

	kantonspezifische Nutzungshäufigkeit		kantonspezifische Einflusschancen
deutlich seltenerer Nutzung		stark ab- nehmend	
seltenerer Nutzung		abnehmend	
keine Ver- änderung	ZH, BE, UR, SZ, OW, NW, GL, ZG, SO, BS, SH, AR, AI, SG, GR, AG, TG, VD	keine Ver- änderung	ZH, UR, SZ, OW, NW, GL, ZG, SO, BL, SH, AR, AI, SG, AG, TG, VS
häufigere Nutzung	FR, BL, TI, VS, GE	zunehmend	FR, BS, GR, TI, VD
deutlich häufigere Nutzung	NE	stark zu- nehmend	NE

Anm.: Die Angaben beziehen sich auf Phase 1 (Themensetzung). BE, NW und GE berichten die Veränderung der kantonspezifischen Einflusschancen mit «weiss nicht».

Quelle: Staatsschreiberinnen- und Staatsschreiberbefragung 2019/2020.

Tabelle 6.2.17: Treffen mit Bundesbeamtinnen und Bundesbeamten, die mit dem eigenen Kanton aufgrund ihres Geburts- oder Wohnortes besonders verbunden sind (Längsschnitt)

	kantonsspezifische Nutzungshäufigkeit		kantonsspezifische Einflusschancen
deutlich seltenerer Nutzung		stark ab- nehmend	
seltenerer Nutzung	SG, GE	abnehmend	
keine Ver- änderung	ZH, UR, SZ, OW, NW, GL, ZG, SO, BS, SH, AR, AI, GR, AG, TG, TI, VD	keine Ver- änderung	ZH, UR, SZ, OW, NW, GL, ZG, SO, BL, SH, AR, AI, SG, AG, TG, VD, VS
häufigere Nutzung	FR, BL, VS	zunehmend	FR, BS, GR, TI
deutlich häufigere Nutzung	NE	stark zu- nehmend	NE

Anm.: Die Angaben beziehen sich auf Phase 1 (Themensetzung). BE berichtet die Veränderung der kantonsspezifischen Nutzungshäufigkeit mit «weiss nicht»; BE und GE selbiges bei der Veränderung der kantonsspezifischen Einflusschancen.

Quelle: Staatsschreiberinnen- und Staatsschreiberbefragung 2019/2020.

Für diejenigen Kantone, die eine Dynamik wahrnehmen, sind zwei Überlegungen massgeblich: Kompensation und Ernüchterung. Kompensation fusst auf Quervergleichen. Alfred Rey – in Unterkapitel 6.4 als «[p]ionnier» (TPS, 17.6.2003) des «Delegiertenmodells» vorgestellt – konstatierte bereits 1996, dass längst nicht alle Stände der Gewichtsverlagerung hin zur Bundesverwaltung Rechnung tragen (HEB, 21.3.1996). Weil die wesentlichen Pflöcke eingeschlagen würden, bevor ein Erlassentwurf ins Parlament kommt, räche sich Zaudern und Zögern, wird Rey zitiert:

«Ainsi, les cantons dont les hauts fonctionnaires – par suffisance ou par manque de maîtrise de l’allemand – répugnent à prendre le train pour la capitale fédérale peuvent perdre des dizaines de millions sans s’en apercevoir, comme Genève ou Vaud. D’autres excellent dans ces exercices, comme Glaris, les Grisons et Uri [...]» (HEB, 21.3.1996)

6. Informelle Strategien

Den freundeidgenössischen Partnern entgeht also keinesfalls, wer sich in den Einheiten der Bundesverwaltung die sprichwörtliche Klinke in die Hand gibt (vgl. BAZ, 14.12.2000; TPS, 30.4.2004; TPS, 10.10.2009; NOU, 31.10.2014). «Ils ont aussi beaucoup de hauts fonctionnaires», blickt auch der Neuenburger Nationalrat Didier Berberat (SP/NE) nicht frei von Neid ins benachbarte Freiburgerland (Direktzitat nach: BAZ, 14.12.2000).

Dank solcher Quervergleiche spiegelte sich die Fremdwahrnehmung derjenigen Kantone, die lange keine enge Bande zum Bundespersonal pflegten, allmählich im Selbstbild. Besonders in den lateinischen Kantonen begnügte man sich nicht länger damit, den «*plurilinguisme imparfait de l'administration fédérale*» (TPS, 24.8.2009) vorzuschieben. Mancherorts war es der «Grand Conseil», der die kantonale Regierung zu einer Neuausrichtung der Interessenvertretung drängte (1489 Mo. Dupraz [FDP/GE]); anderswo wurde die Sektion für Aussenbeziehungen in der «*promotion des intérêts vaudois, tout au long des processus administratifs*» (CdE VD, 2019, 14) aktiv – und in wiederum anderen Westschweizer Ständen ergriff der Staatsrat selbst die Initiative (vgl. CdE NE, 2010). Erklärtes Ziel war stets dasselbe: den eigenen Vertretungsnachteil durch proaktiven Aufbau eines tragfähigen «*réseaux de contacts au sein de l'administration fédérale*» (CdE NE, 2010, 1) zu *kompensieren*. So setzen Freiburg und Neuenburg über die Zeit (deutlich) häufiger auf alle vier Formen des Direktkontakts zur Bundesverwaltung. Im Falle Neuenburgs äussert sich dies in durchs Band (deutlich) grösser werdenden kantonspezifischen Einflusschancen. Derweil imitieren das Tessin und Wallis – tatkräftig unterstützt durch ihre «[a]ntenna amministrativa a Berna» (Cancellaria dello Stato [CAN] TI, 2020; vgl. Unterkapitel 6.4) – die anfänglich mehrheitlich Deutschschweizer Bestrebungen, «[...] ein Bewusstsein in der Bundeshauptstadt für die spezifisch[en] [...] Problemstellungen aufzubauen» (RR SG, 2002, 14). Seiner Entscheid, «[...] den Dialog mit den Walliser Kademern der Bundesverwaltung [zu] intensivieren und [zu] institutionalisieren», begründet der Walliser Staatsrat denn auch mit der anderswo erfolggekrönten, etablierten Praxis, «Anliegen proaktiv an die Bundeskader heranzutragen» (beide Direktzitate nach: Staatsschreiberinnen- und Staatsschreiberbefragung, 2019/2020).

Tabelle 6.2.18: Direktkontakt zur Direktorin bzw. dem Direktor des zuständigen Bundesamtes (Längsschnitt)

	kantonsspezifische Nutzungshäufigkeit		kantonsspezifische Einflusschancen
deutlich seltenere Nutzung		stark abnehmend	
seltenerer Nutzung		abnehmend	
keine Veränderung	ZH, BE, SZ, OW, NW, SO, BS, SH, AI, GR, AG, TG, TI, VD, VS	keine Veränderung	BE, UR, SZ, FR, SO, BS, SH, AR, AI, SG, GR, AG, TG, TI, VD, VS
häufigere Nutzung	UR, GL, ZG, FR, AR, SG, NE	zunehmend	OW, NW, GL, ZG, NE
deutlich häufigere Nutzung		stark zunehmend	

Anm.: Die Angaben beziehen sich auf Phase 2 (Politikformulierung). BL und GE berichten die Veränderung der kantonsspezifischen Nutzungshäufigkeit und der kantonsspezifischen Einflusschancen mit «weiss nicht».

Quelle: Staatsschreiberinnen- und Staatsschreiberbefragung 2019/2020.

Auch die zweite Kantonsgruppe, die von häufigerem Direktkontakt zur Bundesverwaltung ausgeht, agiert kompensatorisch. Kleinere, ländlich geprägte Deutschschweizer Kantone versuchen, ihre anderswo weitgehend versperrten Aussichten wettzumachen, so etwa die fehlenden Präsidien in gewichtigen schweizweiten Direktorenkonferenzen (vgl. Unterkapitel 6.3) oder ihre numerisch schwache Vertretung im Bundesrat bzw. den eidgenössischen Räten (vgl. Abschnitt 6.2.3 bzw. 6.2.4). Umso merklicher ist daher die auf ohnehin hohem Niveau ungebrochen anhaltende Zunahme in den 2010er Jahren: Während das zu «bundespersonalverwöhnten» Mittellandkantonen zählende Basel-Landschaft über die Jahre häufiger in auf Langfristigkeit angelegte Beziehungsarbeit in Phase 1 vertraut (vgl. Tabelle 6.2.16 bzw. 6.2.13), treten Uri, Glarus, Zug und Appenzell Ausserrhoden während der Politikfor-

mulierung häufiger mit der Direktorin bzw. dem Direktor des zuständigen Bundesamtes in Kontakt (Phase 2; vgl. Tabelle 6.2.18). Zug ausgenommen, gilt dies auch für «Bittgäng[e]» (NLZ, 11.6.2006) zum verantwortlich zeichnenden Bundespersonal nachgeordneter Lohnklassen (vgl. Tabelle 6.2.19). Ebendieser funktional motivierte Direktkontakt ist im Falle von Ob- bzw. Nidwalden, Glarus und Zug von zunehmendem Erfolg gekrönt.

Bei den einzigen beiden Ständen, die von abnehmendem Gebrauch ausgehen, spielt hingegen Ernüchterung eine Rolle. Im Zehnjahresvergleich organisieren St. Gallen und Genf seltener Treffen mit Bundesbeamtinnen und Bundesbeamten, die dem eigenen Kanton aufgrund ihres Geburts- oder Wohnortes besonders verbunden sind (vgl. Tabelle 6.2.17). Noch Ende der 1990er Jahre stieg St. Gallen zum Vorreiter des weitgehend geschäftsunabhängig forcierten Drahts in die Bundesverwaltung auf und hat «[...] als erste kantonale Exekutive überhaupt mit dem st. gallischen Bundeskader in Bern Kontakte auf persönlicher Ebene geknüpft» (SDA/ATS, 28.10.1998; vgl. RR SG, 2002, 13–14). So rasch solches auf einer territorialen Rationalität fussendes «bureaucratic lobbying» im Tessin (BAZ, 24.3.2001), ennet dem Jura (NZZ, 8.3.2002), im Genferseebecken (TPS, 14.11.2002; TDG, 27.8.2003) und in Freiburg (SK FR, 2021) freudige Nachahmer fand, so rasch verflug die Vorschusseuphorie im Pionierkanton selbst. Sei es die Sprachbarriere, die Distanz nach Bern oder fehlende Seilschaften: Die Liste der hochrangigen Gäste umfasste laut der früheren St. Galler Regierungsrätin Karin Keller-Sutter (FDP/SG; 2000–2012) «anfangs Spitzenleute», ehe sich der Kreis der Eingeladenen mit der Zeit «[...] auf die zweite und dritte Führungsebene [verschob; d. V.]» (beide Direktzitate nach: OAS, 11.8.2013). Je kleiner die Gesellschaft, desto kleiner der Anreiz, kostspielige Netzwerkanlässe mit «bloss» sensibilisierender Zielsetzung auf die Beine zu stellen. Auch in Genf machte sich über die Jahre Frustration ob der unzureichenden «présence à Berne» (TPS, 25.4.2003) breit. Luden die in der Bundesstadt positionierten «lobbyistes chargées de soutenir les intérêts genevois à Berne» (TPS, 10.10.2009) noch Anfang der 2010er Jahre zum monatlichen Treffen mit rund 20 «collaborateurs <genevois ou amis de Genève> de l'administration [fédérale]» (TDG, 1.6.2010), bietet der Genfer Staatsrat inzwischen lieber gleich die Chefetage auf (vgl. Tabelle 6.2.16), als auf territoriale Bande zu vertrauen. Weil die St. Galler bzw. Genfer Herkunft des Bundespersonals alleine nicht ausreicht, um partikularen Anliegen zum Durchbruch zu verhelfen, richten die beiden Kantonsregierungen ihre Interessenvertretung inzwischen lieber nach funktionalen Gesichtspunkten aus.

Tabelle 6.2.19: Direktkontakt zu den Mitarbeitenden im zuständigen Bundesamt (Längsschnitt)

	kantonsspezifische Nutzungshäufigkeit		kantonsspezifische Einflusschancen
deutlich seltenere Nutzung		stark abnehmend	
seltenerer Nutzung		abnehmend	
keine Veränderung	ZH, BE, SZ, OW, NW, ZG, FR, SO, BS, SH, AI, GR, AG, TG, TI, VD, VS	keine Veränderung	BE, UR, SZ, ZG, FR, SO, BS, SH, AR, AI, SG, GR, AG, TG, TI, VD, VS
häufigere Nutzung	UR, GL, AR, SG, NE	zunehmend	OW, NW, GL, NE
deutlich häufigere Nutzung		stark zunehmend	

Anm.: Die Angaben beziehen sich auf Phase 2 (Politikformulierung). BL und GE berichten die Veränderung der kantonsspezifischen Nutzungshäufigkeit und der kantonsspezifischen Einflusschancen mit «weiss nicht».

Quelle: Staatsschreiberinnen- und Staatsschreiberbefragung 2019/2020.

Zusammengefasst wuchs die Bundesverwaltung im Zeichen des Ausbaus des gestaltenden Leistungs- und Wohlfahrtsstaats zu einem Machtfaktor heran – und verschob die Gewichte zu ihren Gunsten (vgl. Kriesi, 1980; Linder, 1987; Sciarini, 2014; Sciarini et al., 2015). Leidtragende war nicht nur die bis weit in die Nachkriegszeit in Milizstrukturen verhaftete Bundesversammlung. Auch den Kantonen drohte das Nachsehen, wenn sie nicht auf die neuen Kräfteverhältnisse reagierten. Dass der Bund immer neue, materiell komplexe Aufgabenbereiche normierte, zwang sie zu einer Reaktion. Wollten sie nicht vollends übergangen werden, mussten sie die Bundesverwaltung in gebührender Weise in ihre Interessenvertretung einbeziehen. Allerdings ist die Vorphase des Gesetzgebungsprozesses juristisch kaum geregelt. Formalrechtlich beginnt der kantonale Einbezug erst mit dem Vernehmlassungsverfahren

6. Informelle Strategien

(vgl. Unterkapitel 5.3). Telefongespräche mit der zuständigen Amtsdirektorin, ein «knackiges Argument zum Apéro» (SOZ, 31.5.2014), eindringliche Bittbriefe an die dem eigenen Kanton Verbundenen im Bundessold oder persönliches Vorstelligwerden bei nachrangigen Bundesangestellten: Wann immer kantonale Regierungsmitglieder auf die vielbeschworenen «Bundesberner» «Verwaltungsmühlen» (BLI, 11.9.2018) einwirken wollen, müssen sie auf informelle Kontakte vertrauen.

Wie die empirischen Befunde aufweisen, investiert nur eine Minderheit in den langfristigen Beziehungs- und Netzwerkaufbau zur Bundesverwaltung. Exakt die Hälfte aller Kantonsregierungen verzichtet gänzlich darauf, die Bundeskader geschäftsunabhängig und in «bloss» sensibilisierender Absicht zu Zusammenkünften zu laden. Auch Bundesangestellte, die dem eigenen Stand aufgrund ihres Geburts- oder Wohnortes besonders verbunden sind, werden kaum je zu einem Treffen gebeten. Umso beliebter ist der Direktkontakt zur Bundesverwaltung jedoch während der Politikformulierung, wo die Einflussnahme auf ein konkretes Bundesvorhaben im Vordergrund steht. Kleine wie grosse, nahe und ferne Stände aus allen Landesteilen forcieren den direkten Draht zu Bundesbediensteten. Solange im konkreten Sachgeschäft verantwortlich zeichnend, sind Bundesbeamtinnen und Bundesbeamte ein per se beliebtes Ziel des Direktkontakts – just, wie es die funktionale Rationalität vorzeichnet.

Dass die Kantonsregierungen mit ihren Interventionen bei den zuständigen Sachverständigen auf offene Ohren stossen, hat indes viel mit ihrem Vollzugswissen zu tun. Ortsspezifische Kenntnisse darob, welche Bundesvorhaben auch tatsächlich realisier- und umsetzbar sind, werden zum Einfallstor – und im Tausch um bundespolitischen Einfluss in die Waagschale geworfen. Als besonders erfolgreich tun sich zwei sich teilweise überlappende Kantonsgruppen hervor: Kantone, deren ständigen Vertretung Netzwerke zum Bundespersonal hegt und pflegt, und Kantone, die vom durch ihre regionale Regierungskonferenz orchestrierten «Verwaltungslobbying» (SOZ, 31.5.2014) (mit-)profitieren (insbesondere RKGK-Mitglieder). «So wenig Politik und so viel Technokratie wie möglich» – so erfolgsgekrönt die Losung, so drängend ist die Frage nach der Legitimation: Heute ist die Prägekraft der Bundesverwaltung auf die stark zentralisierte Rechtsetzung immens (vgl. Sciarini, 2014; Sciarini et al., 2015). Gelingt es den Kantonsregierungen, den Bürokratieapparat für die eigene Sache zu gewinnen, vermögen sie bisweilen gar, Volksverdikte umzustossen. So geschehen ist dies bei der Regulierung von Grossraubtieren, als das «[E]ntgegenkommen» (WEOB, 7.7.2021) gegenüber den lobbyierenden Gebirgskantonen den Willen des Souveräns faktisch ins

Gegenteil verkehrte (vgl. NZZ, 31.3.2021; BAUZ, 9.4.2021; NZZ, 2.7.2021; SGT, 6.7.2021). Was im «Dunkel der Amtsstuben» (AZ, 22.6.2018) verhandelt wird, wahrt wirkmächtige bundespolitische Mitwirkung, aber entzieht sich demokratischer Kontrolle.

6.3 Interkantonale Konferenzen

«Wir wussten zuweilen nicht mehr, wer <die Kantone> sind: die KdK oder die GDK oder die einzelnen Kantonsregierungen?»

*Bundeskanzler Walter Thurnherr
(Die Mitte/AG; 2016–2023),
zitiert nach: AZ, 16.9.2020*

6.3.1 Einstieg

Sich regelmässig gemeinsam an einen Tisch setzen, um sich abzusprechen – aber auch, um die Reihen zu schliessen und sich auf einen gemeinsamen Standpunkt zu einigen, so dass es sich im Verbund wirkmächtiger lobbyieren lässt: Auf dieser doppelten Zielsetzung fussen die in der Föderalismusforschung prominent diskutierten IGCs; im Deutschen üblicherweise als intergouvernementale Konferenzen bezeichnet (u. a. Cameron, 2001; Cameron und Simeon, 2002; Watts, 2003, 2011; Agranoff, 2004; Bolleyer, 2009; Poirier et al., 2015; Behnke und Mueller, 2017; Bowman, 2017; Phillimore und Fenna, 2017; Schnabel, 2017, 2020b,a; Simmons, 2017; Schnabel et al., 2022). Bei IGCs handelt es sich um

«[...] more or less regular meetings of the different governments of a federation. At these meetings, governments establish policy solutions to problems they are all confronted with.» (Schnabel, 2020b, 3)

Dass die subnationalen Regierungsmitglieder *selbst* Einsitz nehmen, grenzt die genuin politisch zusammengesetzten IGCs von «Fachbeamtenkonferenzen» (Tamm, 1982; Iff et al., 2010) sowie von Arbeitsgruppen öffentlicher

Bediensteter nachrangiger Hierarchiestufe ab.⁶² IGCs finden sich im dualen Föderalismus Australiens, der Vereinigten Staaten oder Kanadas (u. a. Cameron und Simeon, 2002; Bowman, 2017; Phillimore und Fenna, 2017; Simmons, 2017) ebenso wie im kooperativen Typ Deutschlands (u. a. Hegele und Behnke, 2013, 2017; Schnabel et al., 2022). Selbst in nicht klassisch föderalen, aber dezentralisierten Mehrebenensystemen wie dem Vereinigten Königreich übernehmen IGCs eine vitale Koordinationsrolle, die mit Blick auf den Devolutionsprozess und die schottischen Unabhängigkeitsbestrebungen an Relevanz gewinnt (vgl. McEwen und Petersohn, 2015). IGCs finden sich also in sämtlichen (föderalen) Mehrebenensystemen – und ihnen werden horizontale ebenso wie vertikale Funktionen zuteil. Horizontal dienen IGCs als geschützte, auf eine gewisse Dauer angelegte Diskussionsplattform bzw. als Austausch- und Kooperationsgefäß. Sie bieten einen mehr oder minder institutionalisierten Rahmen für den gegenseitigen Informationsaustausch. Watts (2003, 4) fasst das Aufgabenheft von intergouvernementalen Konferenzen denn auch wie folgt zusammen: «[. . .] [to] share information, discuss common problems, contemplate co-ordinated or even joint action and where appropriate establish joint bodies or agencies».

All dies zielt letztlich auf koordinierte Politikgestaltung. IGCs verpflichten ihre Mitglieder stärker oder schwächer; je nachdem, wie ausgeprägt die rechtliche und/oder «politische Bindungswirkung» (Schnabel et al., 2022, 42) ist, welche den verabschiedeten Empfehlungen, Beschlüssen, Rahmenvereinbarungen bzw. intergouvernementalen Verträgen anhaftet (Schnabel et al., 2022). Heutzutage beschränkt sich die «raison d'être» von IGCs keinesfalls «nur» darauf, das gliedstaatliche Miteinander zu erleichtern. Betrachtete die ältere Forschungsliteratur IGCs ausschliesslich als «Standbeine des *horizontalen* Föderalismus» (Bochsler und Sciarini, 2006, 23), wurde jüngst deren vertikales Potential entdeckt (Hervorhebung d. V.; vgl. Behnke und Mueller,

62 Die Exekutivlastigkeit ist für alle Formen intergouvernementaler Beziehungen kennzeichnend. Bolleyer (2009, 1) dazu: «[. . .] intergovernmental cooperation presupposes the explicit interaction between governments». Inwiefern die Zusammensetzung von IGCs jedoch genuin politisch sein muss, ist umstritten. Während für Schnabel (2020b, 4) zwingend subnationale Regierungsmitglieder Einsitz nehmen müssen (vgl. Schnabel et al., 2022), kann das exekutive Spitzenpersonal laut Behnke und Mueller (2017, 507 bzw. 510) auch durch hochrangige Verwaltungsmitarbeitende vertreten werden. Prägend ist jedoch das «essentially elite behaviour» (Behnke und Mueller, 2017, 509), das IGCs von Fachbeamtenkonferenzen abgrenzt. Bei Letzteren handelt es sich um «Verbindungsorgan[e] zwischen kantonalen Ämtern und Dienststellen» (Iff et al., 2010, 21), die auf nachgeordneter Beamtenstufe verlaufen (vgl. Tamm, 1982).

2017; Schnabel, 2017, 2020b; Freiburghaus et al., 2021b; Schnabel et al., 2022).⁶³ IGCs bieten ein Forum zur Interessenaggregation *und* Interessenartikulation. Im Schosse intergouvernementaler Konferenzen können sich subnationale Akteure auf eine gemeinsame Linie verständigen, ihre Kräfte bündeln – und ihre Anliegen sodann geeint gegenüber dem Bund vertreten (vgl. Behnke und Mueller, 2017; Hegele und Behnke, 2017; Schnabel et al., 2022):

«[T]he constituent units use horizontal councils to forge common front so as to increase their leverage vis-à-vis the federal government and to influence federal decision-making [...]» (Schnabel, 2020b, 12–13)

Kurz: Die Bundesbehörden im Verbund zu lobbyieren, ist eine informelle Strategie subnationaler Interessenvertretung. Informell, denn: IGCs verfehlen die Anforderungen an einen formalen Einflusskanal (vgl. Kapitel 5). Namentlich können sich IGCs gerade *nicht* auf eine Bundesverfassungsgrundlage stützen. Es sind bloss Statuten, Geschäftsordnungen und/oder Rahmenverträge, welche den Sitzungsrhythmus, allfällige Begleiteinrichtungen (bspw. ständiges Sekretariat, wissenschaftlicher Dienst), Arbeitsweise (bspw. vorgelagertes Kommissionssystem) oder den Modus der konferenzinternen Beschlussfassungs- und Entscheidungsregeln bestimmen.⁶⁴ Zwar mögen darin auch gewisse Prinzipien zum Zusammenwirken der IGC festgehalten sein. Jedoch ist nirgendwo näher – geschweige denn abschliessend – geregelt, wie sich IGCs in das (föderale) Mehrebenensystem einfügen. Sie müssen sich ihren Platz im Gefüge stets aufs Neue wieder erkämpfen, um nicht plötzlich als illegitime «Parallelorganisation» (TA, 29.9.1993) verpönt zu werden. Sie müssen danach streben, sich zu einer «zentralen Partnerin» (Schnabel, 2020a, 194) der Bundesbehörden zu entwickeln. Verbriefte Anhörungsrechte kommen ihnen kaum je zu. Weil es den IGCs also an den Garantien eines

63 Neidhart (1970b, 94) führt die «Konferenzen kantonaler Regierungsdirektoren» zwar ausdrücklich unter den «föderativen Einrichtungen im politischen System des Bundes» auf, verzichtet aber auf eine Erläuterung.

64 Obwohl die Föderalismusliteratur das IGCs zugrunde liegende Prinzip der Freiwilligkeit betont, steht den subnationalen Akteuren hierbei faktisch nicht der gesamte Möglichkeitsraum offen. Vielmehr betonen Benz (2004b, 133) und Bolleyer (2009, 2) die Bedeutung von *intragouvernementalen* Beziehungen für das Erscheinungsbild des intergouvernementalen Beziehungsgefüges (vgl. Benz, 2004a): Es sind die Machtteilungsstrukturen *innerhalb* der subnationalen Entitäten (d. h. das Exekutive-Legislative-Verhältnis und das Regierungssystem), welche die institutionelle Ausgestaltung intergouvernementaler Konferenzen (mit-)prägen (Bolleyer, 2009, 2; vgl. Bolleyer, 2006b; Schnabel et al., 2022).

6. Informelle Strategien

formalen Einflusskanals fehlt, geht die Rechtswissenschaft teils gar so weit, in ihnen ein staatsrechtliches «Monstrum» (Auer, 2016, 328) zu erkennen.⁶⁵

Als informelle Strategie verspricht das interkantonale Konferenzgefüge in der Schweiz besondere Schlagkraft. Dafür lassen sich drei Gründe anführen: Erstens blickt es auf eine lange Geschichte zurück. Bereits die alteidgenössische Tagsatzung, deren Strukturen sich ab dem 13. Jahrhundert allmählich herauschälten (Würgler, 2005, 114), funktionierte als «Gesandtenkongress» (Würgler, 2013, 21). In ihrem Schosse berieten die weisungsgebundenen Boten der VIII bzw. XIII Alten Orte die gemeinsamen Geschäfte; insbesondere die Rechnungslegung und Verwaltung der eidgenössischen Untertanengebiete («Gemeine Herrschaften»; vgl. Würgler, 2005, 2013).⁶⁶ Mag die Tagsatzung demnach als «gemeineidgenössische Konferenz» (Holenstein, 2014, 140) «avant la lettre» gelten, gründeten sich mit der EDK (1897–), der SSK (1900–), der FDK (1904–) sowie der KKJPD (1905–) bereits um die Jahrhundertwende vier schweizweite interkantonale Konferenzen, die bis heute Bestand haben (Schnabel und Mueller, 2017, 570–72; Vatter, 2018b, 76). Ebendiese lange Historie lässt eine Verstärkung der «economics of convention» (Young, 1996, 105) erwarten. Althergebrachte Kooperationserfahrung prägt «[...] present expectations, which determine current actions, which in turn become future precepts» (Young, 1996, 118; vgl. Checkel, 2005). Dass eine lange Zusammenarbeitstradition gegenseitige Erwartungssicherheit und Vertrauen stiftet, die letztlich in reziprok verpflichtenden Normen münden, weisen Gilardi und Wasserfallen (2016) für die regionalen Finanzdirektorenkonferenzen empirisch nach: Dank regelmässig wiederkehrender Treffen kristallisierte sich ein gemeinsames Verständnis über das angemessene Mass an fiskalpolitischem Konkurrenzkampf heraus, das sich dämpfend auf den Steuerwettbewerb auswirkt. Über die Jahrzehnte wuchsen Erwartungssicherheit und Einigkeit – und schufen so die Voraussetzung, um im Verbund zu lobbyieren.

Zweitens sticht die Schweiz im internationalen Vergleich mit ihrem hochgradig entwickelten interkantonalen Konferenzsystem heraus (Bolloyer, 2009, 109; vgl. Schnabel, 2020a,b; Schnabel et al., 2022). Schnabel und Mueller

65 Für eine ausführliche Begründung, weshalb IGCs den informellen Strategien zugeordnet werden, vgl. Kapitel 6, Fussnote 3.

66 Als «Gemeine Herrschaften» wurden die in der Alten Eidgenossenschaft «von mehreren eid[enössischen] Orten gemeinschaftlich regierten Untertanengebiete bezeichnet» (Holenstein, 2006, 200). Nach der Eroberung des Aargaus 1415 wurde über die Grafenschaft Baden und die Freien Ämter eine erste Gemeinde Herrschaft errichtet, die Vorbildcharakter für alle späteren gemeinsam verwalteten Untertanengebiete hatte.

(2017, 553) zählen mehr als 50 interkantonale Konferenzen, die sich in generalistisch ausgerichtete Regierungskonferenzen und sektorale, d. h. politikfeldspezifische Direktorenkonferenzen ausdifferenzieren (vgl. Vatter, 2018b, 76). Alle schweizweiten Regierungs- und Direktorenkonferenzen spiegeln sich auf regionaler Ebene (vgl. Tabelle 6.3.1). Beispielsweise findet die für Verkehrspolitik verantwortlich zeichnende KöV (1990–), der alle 26 Verkehrsdirektorinnen und Verkehrsdirektoren angehören (Art. 1 KöV-Statuten vom 1.10.2016), in der ZKöV (1995–), KöV NWCH (1999–), RöV Ost (1999–) und der CTSO (2000–) ihre regionalen Entsprechungen. Interkantonale Konferenzen verfügen zudem über je eigene Statuten, welche die Modalitäten der Entscheidungs- und Beschlussfassung abschliessend regeln. Mit der 1993 ins Leben gerufenen KdK erhielt das hochgradig institutionalisierte, weit vertrackte Konferenzgefüge ein herausragendes Dachorgan («[t]he one body to stand out»; vgl. Schnabel und Mueller, 2017, 553). Der Zweck, den sich die KdK bei ihrer Gründung auferlegte, ist ein doppelter: Sie will einerseits «die Zusammenarbeit unter den Kantonen in ihrem Zuständigkeitsbereich zu fördern» und andererseits «in kantonsrelevanten Angelegenheiten des Bundes die erforderliche Koordination und Information der Kantone sicher[r]stellen» (beide Direktzitate nach: Art. 1 Abs. 2 KdK-Vereinbarung vom 8.10.1993).⁶⁷ Anders ausgedrückt, schafft die KdK einen Rahmen, in dem die Kantonsregierungen ihre Anliegen äussern können, um sich auf eine gemeinsame Linie zu einigen. Ebendiese horizontale Interessenaggregation ist Vorbedingung dafür, dass die Kantone ihre bundespolitischen Interessen im Verbund wahrnehmen können (Schnabel und Mueller, 2017, 188; vgl. Vatter, 2018b, 2020a; Schnabel et al., 2022). So gesehen lässt das engmaschige, arbeitsteilige und bis auf die regionale Ebene ausdifferenzierte interkantonale Konferenzgefüge auf besondere Wirkmacht schliessen.

Drittens gelingt den interkantonalen Konferenzen ein optimales Gleichgewicht zwischen Eigenständigkeit und Bundesbeteiligung, was deren vertikales Lobbyingpotential ebenfalls steigern dürfte. Anders als etwa in angelsächsischen Föderalstaaten wie Australien und Kanada, in welchen die Bundesregierung in den IGCs oftmals (zu) dominant auftritt (Schnabel, 2020b), beschränkt sich der Bundesrat in der Schweiz auf eine teilnehmende

67 Als «kantonsrelevant[e] Angelegenheiten» werden in Art. 1 Abs. 2 KdK-Vereinbarung vom 8.10.1993 namentlich erwähnt: Fragen der Erneuerung und Weiterentwicklung des Föderalismus, der Aufgabenteilung zwischen Bund und Kantonen, der Willensbildung und Entscheidungsvorbereitung im Bund, des Vollzugs von Bundesaufgaben durch die Kantone (Vollzugsföderalismus) sowie der Aussen- bzw. Integrationspolitik.

Tabelle 6.3.1: Übersicht über das interkantonale Konferenzgefüge

Gründungsjahr	Bezeichnung (Eigenschreibweise)	Mitglieder
1993	Konferenz der Kantonsregierungen (KdK)	alle 26 Kantonsregierungen
	<i>schweizweite Regierungskonferenz (generalistisch)</i>	
1897	Schweizerische Konferenz der kantonalen Erziehungsdirektoren (EDK)	alle 26 Kantonsregierungen
1904	Konferenz der kantonalen Finanzdirektorinnen und Finanzdirektoren (FDK)	alle 26 Kantonsregierungen
1905	Konferenz der kantonalen Justiz- und Polizeidirektorinnen und -direktoren (KKJPD)	alle 26 Kantonsregierungen
1919	Konferenz der kantonalen Gesundheitsdirektorinnen und -direktoren (GDK)	alle 26 Kantonsregierungen
1922	Bau-, Planungs- und Umweltdirektoren-Konferenz (BPUK)	alle 26 Kantonsregierungen
1922	Konferenz der kantonalen Landwirtschaftsdirektoren (LDK)	alle 26 Kantonsregierungen
1928	Regierungskonferenz Militär, Zivilschutz und Feuerwehr (RK MZF)	alle 26 Kantonsregierungen
1931	Konferenz für Wald, Wildtiere und Landschaft (KWL)	alle 26 Kantonsregierungen
1943	Konferenz der kantonalen Sozialdirektorinnen und Sozialdirektoren (SODK)	alle 26 Kantonsregierungen
1944	Konferenz für Kindes- und Erwachsenenschutz (KOKES)	alle 26 Kantonsregierungen
1944	Konferenz kantonaler Volkswirtschaftsdirektorinnen und Volkswirtschaftsdirektoren (VDK)	alle 26 Kantonsregierungen
1979	Konferenz kantonaler Energiedirektoren (EiDK)	alle 26 Kantonsregierungen
1990	Konferenz der kantonalen Direktoren des öffentlichen Verkehrs (KöV)	alle 26 Kantonsregierungen
	<i>regionale Regierungskonferenzen (generalistisch)</i>	
1964	Ostschweizer Regierungskonferenz (ORK)	(ZH), GL, SH, AR, AI, SG, GR, TG
1966	Zentralschweizer Regierungskonferenz (ZRK)	(ZH), LU, UR, SZ, OW, NW, ZG, (AG)
1971	Nordwestschweizer Regierungskonferenz (NWRK)	(ZH), (BE), SO, BS, BL, AG, JU
1981	Regierungskonferenz der Gebirgskantone (RKGK)	UR, OW, NW, GL, AI, GR, TI, VS
1993	Conférence des Gouvernements de Suisse occidentale/Westschweizer Regierungskonferenz (CGSO/WRK)	BE, FR, VD, VS, NE, GE, JU
2009	Metropolitankonferenz Zürich	ZH, LU, SZ, ZG, SH, SG, AG, TG

Anm.: Für Erläuterungen, weshalb die Metropolitankonferenz Basel (2012–) nicht aufgeführt wird vgl. Kapitel 6, Fussnote 85. Bei den in Klammern gesetzten Kantonen handelt es sich um assoziierte Mitglieder. Das Fürstentum Liechtenstein ist ebenfalls assoziiertes Mitglied der ORK. Für eine Übersicht über die regionalen Direktorenkonferenzen vgl. Schnabel und Mueller, 2017, 571–72.

Quellen: Schnabel und Mueller (2017, 570–71), Vatter (2018b, 76) sowie eigenen Recherchen basierend auf den Statuten (Stand: 31.12.2022).

Rolle.⁶⁸ Es sind die Kantonsregierungen selbst, welche die Präsidien der interkantonalen Konferenzen organisieren. Das zuständige Mitglied der Landesregierung wird zwar förmlich eingeladen, den (Plenar-)Sitzungen der KdK mit beratender Stimme beizuwohnen (Art. 3 Abs. 1 KdK-Vereinbarung vom 8.10.1993). Auch die Statuten der schweizweiten Direktorenkonferenzen sehen oftmals ausdrücklich eine Einladung des zuständigen Bundesratsmitglieds vor (EFK, 2022, 26).⁶⁹ Umgekehrt kann der Bundesrat die KdK jederzeit um Beratung und Beschlussfassung zu Geschäften ersuchen, welche «[...] die Interessen der Kantone berühren» (Art. 3 Abs. 2 KdK-Vereinbarung vom 8.10.1993). Jedoch genießt der Bund nirgendwo ein Stimmrecht. Er führt weder den (Verhandlungs-)Vorsitz noch leistet er den interkantonalen Konferenzen administrative und/oder finanzielle Unterstützung (Schnabel, 2020a, 77 bzw. 155). Dies ermöglicht es den Kantonsregierungen, ihre Anliegen möglich unabhängig vom Bund zu bündeln, ehe sie zur Interessenvertretung schreiten.

Während die drei ausgeführten Gründe das interkantonale Konferenzgefüge *generell* als potentiell sehr wirkmächtige informelle Strategie erscheinen lassen, sind mit dem Präsidium besondere Einflussmöglichkeiten für den Präsidialkanton verbunden.⁷⁰ Jener «Präsidialbonus» ergibt sich erstens aus der herausgehobenen Stellung des Präsidiums in der Organisation und Arbeitsweise interkantonalen Konferenzen. Die KdK hält jährlich nur zwei (Art. 7

68 Das Bestreben, eine Dominanz des Bundes in der KdK zu vermeiden, erklärt sich aus der Historie. Die 1978 eingesetzte «Kontaktgruppe Bund–Kantone», die Vorgängerorganisation der KdK, wurde vom Vorsteher des Eidgenössischen Justiz- und Polizeidepartements (EJPD) präsiert, während das Bundesamt für Justiz (BJ) das Sekretariat besorgte (vgl. BU, 28.9.1993; BU, 9.10.1993; TA, 29.9.1993; NZZ, 9.10.1993; TA, 9.10.1993, NZZ, 7.12.1993). Jene stark von Bundeshand dominierte Organisation rief kantonsseitig Unzufriedenheit hervor und wurde zusehends als dysfunktional wahrgenommen (Wälti, 1996, 15).

69 Exemplarisch: Art. 2 Abs. 3 GDK-Statuten vom 4.12.2003, Art. 5 KöV-Statuten vom 26.4.2017 bzw. Art. 9 Abs. 2 LDK-Statuten vom 18.9.2015.

70 Vorliegend wird ausdrücklich von einem «Präsidialbonus» ausgegangen und nicht von einem breiter gefassten «Vorstandsvorteil». Diese Einschränkung rechtfertigt sich daher, dass die interkantonalen Konferenzen teils sehr viele Vorstandsmitglieder aufweisen. So setzt sich der GDK-Vorstand «aus sieben bis zwölf Mitgliedern einschliesslich der Präsidentin oder des Präsidenten zusammen» (Art. 6 Abs. 1 GDK-Statuten vom 4.12.2003). Nehmen bis zur Hälfte aller Kantonsregierungen Einsitz im Vorstand, lassen sich mögliche kantonspezifische Vorzüge im Unterschied zu einem Ein-Frau- bzw. Ein-Mann-Präsidium nicht mehr nachverfolgen.

Abs. 1 KdK-Vereinbarung vom 8.10.1993); die schweizweiten Direktorenkonferenzen mindestens eine bis in der Regel drei ordentliche Plenarkonferenzen ab.⁷¹ Dazwischen ist es im Wesentlichen das Konferenzpräsidium, das gemeinsam mit dem sieben- bis neunköpfigen «Leitenden Ausschuss» (KdK) bzw. dem Vorstand die laufenden Geschäfte behandelt.⁷² Dass die Präsidien in den plenarsitzungsfreien Perioden für inhaltliche Kontinuität sorgen (Weber, 2019, 126–27), geht mit «Informationen aus erster Hand» (BU, 4.2.2016) und erheblichen «Agenda-Setting»-Vorteilen einher. Dies erlaubt es dem einen merklichen Zusatzaufwand⁷³ schulternden Präsidialkanton, seine partikularen Interessen aufs Tapet zu bringen. So versteht sich Regierungsrat und KdK-Präsident Christian Rathgeb (FDP/GR; 2012–2022 bzw. 2020–2022) zwar «nicht [als; d. V.] Vertreter Graubündens, sondern Präsident aller», doch ermögliche es ihm seine Stellung durchaus, für die «besonderen Anliegen eines peripheren und mehrsprachigen Kantons zu sensibilisieren» (beide Direktzitate nach: SOS, 28.3.2020; vgl. auch BLI, 9.5.2014). Ähnlich verknüpfte Regierungsrat Willi Haag (FDP/SG; 2000–2015) die Übernahme des BPUK-Präsidiums (2004–2008) explizit mit der Hoffnung, «[...] vermehrt Anliegen des Kantons St. Gallen direkt bei den zuständigen Stellen des Bundes [zu; d. V.] platzieren» (SGT, 22.12.2004). Zweitens genießt der Präsidialkanton exklusive Kommunikations- und Verbindungskanäle zum Bund. Regelmässig tritt die Präsidentin bzw. der Präsident der für ein bestimmtes Bundesgeschäft zuständigen schweizweiten Direktorenkonferenz Seite an

71 Nicht alle schweizweiten Direktorenkonferenzen definieren in ihren Statuten die jährliche Anzahl ordentlicher Plenarversammlungen. Explizite Vorgaben finden sich etwa in Art. 6 Abs. 1 KWL-Statuten vom 27.11.2015 (mindestens einmal, aber in der Regel zweimal), Art. 4 Abs. 1 GDK-Statuten vom 4.12.2003 (in der Regel zweimal) oder Art. 8 Abs. 1 EDK-Statuten vom 3.3.2005 (in der Regel dreimal).

72 Exemplarisch: Art. 8 Abs. 1 GDK-Statuten vom 4.12.2003 bzw. Art. 12 Abs. 1 EDK-Statuten vom 3.3.2005.

73 Der zeitliche Aufwand, den das Präsidium mit sich bringt, kann nicht allgemein beziffert werden. Regierungsrat Lorenz Bösch (CVP/SZ; 2002–2010), der die KdK 2006–2009 präsiidierte, gab an, einen halben bis einen ganzen Tag pro Woche darauf zu verwenden (ZSZ, 13.7.2006). Ähnlich ist der Arbeitsaufwand von etwa einem halben Wochentag, den Staatsrat Pascal Broulis (FDP/VD; 2002–2022) auf das KdK-Präsidium investierte, das er 2010–2013 innehielt (TPS, 4.1.2010). Auch Regierungsrat Christian Rathgeb (FDP/GR; 2012–2022 bzw. 2020–2022) wendet gemäss eigenen Angaben wöchentlich etwa einen Tag für das KdK-Präsidium auf (SOS, 28.3.2020). Grundsätzlich ist der Zeitaufwand, den ein Präsidium mit sich führt, nicht zu unterschätzen. So kommt es vor, dass Kronfavoritinnen bzw. Kronfavoriten aufgrund mangelnder Zeitressourcen absagen (AZ, 21.5.2013).

Seite mit der Landesregierung auf – etwa bei Medienkonferenzen vor eidgenössischen Abstimmungskämpfen (Langer, 2017, 183; vgl. Freiburghaus, 2018; Schnabel et al., 2022). Am Rande solcher Zusammentreffen bieten sich stets informelle Gelegenheiten, um Partikularinteressen des Präsidialkantons zu deponieren (vgl. RR BS, 2021, 10). Auch seinem Selbstverständnis nach avancierte gerade das KdK-Präsidium zur «erste[n] Anlaufstelle für den Bund» (Direktzitat Regierungsrat und KdK-Präsident Christian Rathgeb [FDP/GR]; 2012–2022 bzw. 2020–2022; zitiert nach: SOS, 28.3.2020); es übernimmt eine eigentliche «Botschafterfunktion für die Kantone beim Bundesrat und in der Bundesverwaltung» (Direktzitat nach: ZSZ, 13.7.2006; vgl. NOU, 31.10.2014; vgl. ZSZ, 13.7.2006; TPS, 14.4.2018). Drittens wird dem Präsidialkanton öffentlich-mediale Sichtbarkeit zuteil. Die verstärkte Personalisierung und Medialisierung der Schweizer Politik bringt es nämlich mit sich, dass politische Programme und Zielsetzungen «[...] aufs [I]ntensivste mit zentralen politischen Rolleninhabern in Verbindung gebracht, auf sie reduziert [...], und damit Politik langfristig auf Personen verkürzt [wird; d. V.]» (Kaase, 1986, 365; vgl. Mazzoleni und Schulz, 1999; Marcinkowski, 2014). Interkantonale Konferenzpräsidien mauserten sich deswegen zu Lieblingskindern der Medienschaffenden. Erteilt der EDK-Präsident als «Chef-Volksschulpolitiker» (TA, 24.9.2016), der VDK-Präsident als «höchste[r] Wirtschaftsdirektor aller Kantone» (AZ, 21.6.2016) bzw. das GDK-Präsidium als gesundheitspolitischer «Cheffobbyist in Bern» (BAZ, 19.2.2020) mediale Auskünfte, bietet sich dem Präsidialkanton stets auch eine «ideale Plattform» (SGT, 26.5.2016), um von den Erfahrungen des eigenen Herkunftskantons zu berichten und/oder partikuläre Forderungen zu stellen (vgl. SOS, 2.3.2014; NZZ, 7.3.2014).⁷⁴

Angesichts dieser besonderen Einflussmöglichkeiten, die sich dem Präsidialkanton bieten, stellen sich hohe Anforderungen an eine möglichst ausgeglichene Verteilung der Präsidien schweizweiter interkantonalen Konferenzen. Doch: Deren Anzahl pro Kanton ist stark und signifikant mit der Bevölkerungsgrösse korreliert ($r = 0.75^{**}$; vgl. Abbildung 6.4). Spitzenreiter sind die Kantone Zürich und St. Gallen mit je 13 Konferenzpräsidien. Mit Ausnahme der EnDK, KöV, KWL und der SODK stand Zürich bisher jeder schweiz-

74 Exemplarisch sei ein Auftritt von Regierungsrat und GDK-Präsident Lukas Engelberger (Die Mitte/BS; 2014– bzw. 2020–) in der renommierten *Samstagsrundschau* von Radio SRF1 erwähnt. Obwohl er in seiner Rolle als GDK-Präsident vorgeladen wurde, argumentierte er bisweilen mit partikulären Erfahrungen des Kantons Basel-Stadt (ausgestrahlt am: 8.8.2020 [6:03 bzw. 6:32 Min.]).

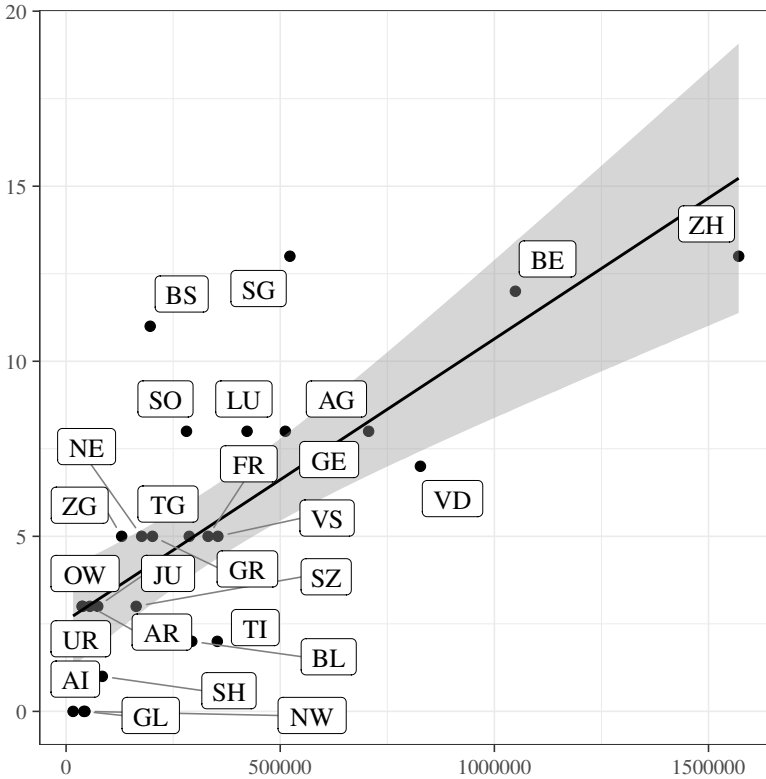
6. Informelle Strategien

weiten Direktorenkonferenz mindestens einmal vor. Danach folgen Bern und Basel-Stadt mit zwölf bzw. elf Präsidien. Nidwalden, Glarus und Appenzell Innerrhoden stellten derweil überhaupt noch nie ein Präsidium, weder der KdK noch einer der 13 schweizweiten Direktorenkonferenzen. Zusätzlich verschärft wird das Repräsentationsungleichgewicht durch den Umstand, dass längst nicht alle interkantonalen Konferenzen dasselbe Gewicht haben. Kleinere, ländlich geprägte Stände kommen gerade bei den Präsidien der besonders gewichtigen KdK und FDK kaum zum Zug.⁷⁵

Im Folgenden wird betrachtet, inwiefern die ungleich verteilten präsidentialen Würden die Nutzungsfreude steigern. Dabei wird zwischen der KdK bzw. den schweizweiten Direktorenkonferenzen einerseits (vgl. Abschnitt 6.3.2) und der regionalen Ebene des Konferenzgefüges andererseits unterschieden (vgl. Abschnitt 6.3.3).

75 Zur Reputationsmacht interkantionaler Konferenzen vgl. Kriesi (1980, 326) bzw. Sciarini (2015, 59 bzw. 62).

Abbildung 6.4: Bevölkerungsgrösse und kumulierte Anzahl interkantonaler Konferenzpräsidien pro Kanton (Gründungsjahr–2023)



Anm.: N = 138 rekonstruierbare schweizweite Konferenzpräsidien. Berücksichtigt wurden die Präsidien der KdK sowie aller schweizweiten Direktorenkonferenzen (d. h. BPUK, EDK, EnDK, FDK, GDK, KKJPD, KOKES, KöV, KWL, LDK, RK MZF, SODK, VDK). «Gründungsjahr» bezieht sich auf das Jahr der Einsetzung der jeweiligen interkantonalen Konferenz (vgl. Tabelle 6.3.1). Stand: 1.1.2023 (Anzahl Konferenzpräsidien) bzw. 3. Quartal 2023 (Bevölkerung).

Quelle (Daten): eigene Erhebung basierend auf Zeitungsartikeln, Protokolle der Plenarsitzungen und weiteren Archivalien aus dem «Haus der Kantone» bzw. kantonalen Staatsarchiven.

6. Informelle Strategien

6.3.2 Konferenz der Kantonsregierungen (KdK) und schweizweite Direktorenkonferenzen

Ist es aus Kantonssicht tatsächlich so beliebt, im Verbund der KdK zu lobbyieren – so beliebt, wie es die Föderalismusforschung bislang unterstellte? Die KdK wandelte sich nämlich längst zu einem «Lieblingskind der Forschung» (NZZ, 30.3.2022); sie erntet Vorschusslorbeeren. So habe sich die KdK unbestrittenermassen zur «wichtigste[n] Schnittstelle zwischen Bund und Kantone[n]» (GTB, 13.2.2006) entwickelt (vgl. Pfisterer, 2015; Schnabel und Mueller, 2017; Vatter, 2018b, 2020a). Schnabel (2020a, 183) geht gar so weit, in ihr «de[n] bessere[n] Ständerat» zu erkennen (vgl. Schnabel und Mueller, 2017, 563–64). Gleicht man ebendiese Zuschreibungen jedoch mit den empirischen Befunden ab, klappt ein doch augenfälliger Widerspruch. Zwar zählen sich insgesamt acht Kantone zu den Vielnutzern: Westschweizer Vertreter wie Freiburg, Neuenburg, Waadt und Genf ebenso wie einige wenige ländlich geprägte Deutschschweizer Stände (u. a. Obwalden, Glarus, Graubünden), flankiert vom finanzstarken Zug.

Wie jedoch Tabelle 6.3.2 zeigt, bringt die Hälfte der Kantone ihre Anliegen bloss gelegentlich in die KdK-Plenarsitzung ein, um die Bundesbehörden für bestimmte, gegebenenfalls kantonsspezifische Problemlagen zu sensibilisieren. Namentlich ist es mit Bern, Solothurn, den beiden Basel, St. Gallen und Aargau bzw. Uri, Nidwalden, Schaffhausen und den beiden Appenzell einerseits eine heterogene Gruppe aus eher bevölkerungsstarken bzw. -armen Deutschschweizer Ständen. Andererseits zählen sich mit dem Tessin und dem Wallis zwei lateinische Kantone zu den Gelegenheitsnutzern.

Tabelle 6.3.2: Einbringen des kantonalen Anliegens in der Plenarkonferenz der KdK (Querschnitt)

	kantonsspezifische Nutzungshäufigkeit		kantonsspezifische Einflusschancen
nie		inexistent	
selten	LU, SZ, NW, TG	klein	SZ, AR, SG, VS, JU
gelegentlich	BE, UR, SO, BS, BL, SH, AR, AI, SG, AG, TI, VS, JU	mittel	BE, LU, UR, OW, NW, ZG, FR, SO, BS, SH, AI, GR, AG, TI, VD, NE, GE
oft	OW, GL, ZG, FR, GR, NE	gross	GL, BL, TG
sehr oft	VD, GE	sehr gross	

Anm.: Die Angaben beziehen sich auf Phase 1 (Themensetzung). ZH gab keine Antwort.

Quelle: Staatsschreiberinnen- und Staatsschreiberbefragung 2019/2020.

Woher rührt diese offenkundige Schere zwischen dem Stellenwert, den die KdK in der Wissenschaft genießt, und der in der Praxis zurückhaltenden kantonsspezifischen Nutzungshäufigkeit? Dasjenige Spannungsverhältnis, auf das Ständerat René Rhinow (FDP/BL; 1987–1999) bereits zur Gründungszeit der KdK verwies, währt bis heute: Um als «Gesamtsprachrohr der Kantone» (BU, 28.9.1993) aufzutreten, müssen partikulare den universellen Kantonsinteressen weichen. Die KdK verarbeitet 26 Einzelmeinungen zu einer Stellungnahme aller 26 Kantone; gestützt auf ein qualifiziertes Mehrheitsprinzip.⁷⁶ Während ein geeint-koordinierter Auftritt gegenüber den Bundesbehörden die Autonomie *der Kantone* schützt (Schnabel, 2020b, 9), treten die spezifischen Bedürfnisse des einzelnen Kantons zwangsläufig in den Hintergrund. Werden nämlich (zu) stark regional gefärbte Anliegen in die KdK-Plenarkonferenz eingebracht, gelingt es kaum je, das nötige Quorum von 18 Kantonsregierungen hinter sich zu scharen (Art. 5 Abs. 1 KdK-Vereinbarung vom 8.10.1993). In den Worten der Zürcher Staatsschreiberin dient die KdK

76 Das Recht der Kantone, eigene und gegebenenfalls abweichende Stellungnahmen zu verabschieden, bleibt ausdrücklich gewahrt (Art. 5 Abs. 2 KdK-Vereinbarung vom 8.10.1993). Auch sind die Stellungnahmen der KdK rechtlich nicht bindend. Zur «political bindingness» vgl. Schnabel et al. (2022).

6. Informelle Strategien

«[...] zur Vertretung der *gemeinsamen* Interessen der Kantone. Zur Vertretung von spezifischen Partikularinteressen des Kantons kann [sie] weniger gut genutzt werden. Die eigene Interessenvertretung und diejenige über die interkantonalen Konferenzen müssen als komplementär betrachtet werden.» (zitiert nach: Staatsschreiberinnen- und Staatsschreiberbefragung 2019/2020; Hervorhebung d. V.)

Dass der enge Fokus auf universelle Traktanden und die aus Sicht des individuellen Kantons «schwierige[n] Mehrheitsverhältnisse» (NLZ, 30.7.2015) die Attraktivität der KdK schmälern, unterstreichen Schwyz und Thurgau besonders deutlich: zwei der insgesamt vier Kantone also, die bei der Themensetzung nur selten auf «collective action» (Behnke und Mueller, 2017, 517) zurückgreifen (vgl. Tabelle 6.3.2). Es kam nämlich wiederholt zu Episoden, in denen die besondere Schwyzer bzw. Thurgauer Position in fiskal- bzw. europapolitischen Schlüsselgeschäften unterlag. Augenfälligstes Beispiel ist der Zwist um die Neudotierung des Ressourcenausgleichs. Nachdem das Ressourcenpotential jedweden Kantons das in Art. 3a FiLaG fixierte Mindestausstattungsziel von 86.5 Prozent des schweizerischen Durchschnitts teils deutlich übertraf, wollte der Bundesrat die NFA-Geber 2014 entlasten. Eine KdK-Mehrheit lobbyierte jedoch heftig und brachte den Ständerat dazu, die Beitragszahlungen weniger stark zu senken als von ihm vorgeschlagen (14.066 Geschäft des Bundesrats). Ebendieser im Schosse der KdK vermittelte «faule Kompromiss» (BODU, 24.8.2019) wurde im finanzstarken Schwyz als Provokation aufgefasst. Kantonsrat Dominik Zehnder (FDP/SZ) und Mitunterzeichnende gingen so weit, einen «SchwExit» zu fordern (10/15 Po. Zehnder [FDP/SZ]).⁷⁷

«Da diese Konferenz von heute 17 Nehmerkantonen kein Gehör für die Anliegen der wenigen Geberkantone hat, ist eine Mitgliedschaft in dieser Organisation für den Kanton Schwyz vorderhand nicht mehr opportun. Aus diesem Grund beantragen wir, die Mitgliedschaft bei der KdK mit sofortiger Wirkung solange zu sistieren, bis das FiLaG gesetzeskonform umgesetzt ist.»

Zudem forderten die Postulanten den Schwyzer Regierungsrat auf, statt eines Umwegs über die KdK-Plenarkonferenz künftig «[...] direkt mit der Landesregierung zu verhandeln» (10/15 Po. Zehnder [FDP/SZ]). Zu statisch seien die Mehrheitsverhältnisse im Ständerat und in der KdK, wo sieben NFA-Geber einer drückenden Mehrheit von 19 Ständen gegenüberstehen (EFV, 2020). Weil die finanzschwächeren Profiteure den weniger potenten

77 Das Schwyzer Ansinnen wurde «[v]on Zug abgekupfert» (NLZ, 30.7.2015). Dort verlangten Kantonsratsmitglieder mit einem ähnlich lautenden Vorstoss eine Sistierung der KdK-Mitgliedschaft.

Bezügern die Höhe der Beitragszahlungen gewissermassen «aufoktroyieren» können – die Majorisierung also institutionell zementiert wird –, solle Schwyz seine KdK-Mitgliedschaft aufkündigen. Mehr als ein kurzfristiges Protestsignal, zielte das Postulat also darauf ab, die Schwyzer Interessenvertretung gänzlich neu auszurichten: weg vom «Umweg» über die KdK hin zum Direktkontakt zum Bundesrat (vgl. Abschnitt 6.2.3). Auch der Thurgau – ein weiterer Seltenheitsnutzer – nahm in der KdK-Plenarkonferenz wiederholt nicht mehrheitsfähige Haltungen ein, namentlich in der Europapolitik. Als sich 2004 eine Konferenzmehrheit für einen EU-Beitritt der Schweiz aussprach, trat der Thurgau als «klare[r] Nein-Sager» (TA, 27.3.2004) auf. Dass die KdK trotzdem ohne Rücksichtnahme im Namen *der Kantone* sprach, stiess der Thurgauer Regierung sauer auf (SGT, 27.3.2004; TA, 26.3.2004; TA, 27.3.2004; NZZ, 3.4.2004). Im Jahr 2012 unterlag der Thurgau im KdK-Plenum erneut – dieses Mal mit seinem Standpunkt, die Zuwanderung aus acht europäischen Staaten mit der sogenannten Ventilklausel⁷⁸ vorübergehend wieder mit einem Kontingent zu beschränken (NZZaS, 18.2.2012). Wie die empirischen Befunde folglich nahelegen, ist eine Differenzierung der bisherigen Forschungsmeinung vonnöten: Die KdK ist nicht *generell* eine «machtvolle Lobby» (ZOF, 21.6.2003). Stehen partikulare Anliegen zur Debatte, ist sie bloss für eine Minderheit der Kantone ein attraktives Themensetzungsvehikel.

Ebendieses der KdK inhärente Spannungsverhältnis zwischen partikularer und universeller Ausrichtung spiegelt sich auch in den kantonsspezifischen Einflusschancen wider. Bern, Uri, Ob- bzw. Nidwalden, Zug, Freiburg, Solothurn, Basel-Stadt, Schaffhausen, Appenzell Innerrhoden, Graubünden, Aargau, Tessin, Waadt, Neuenburg und Genf: Eine deutliche Mehrheit von 16 Kantonsregierungen geht höchstens von einer mittelgrossen Wahrscheinlichkeit aus, dass die eigenen via KdK transportierten Anliegen von den Bundesbehörden gehört, aktiv aufgenommen und schliesslich im Sinne des Kantons umgesetzt werden (vgl. Tabelle 6.3.2). Verbesserte die KdK «collec-

78 Das am 1.6.2002 in Kraft getretene Abkommen zwischen der Schweizerischen Eidgenossenschaft einerseits und der Europäischen Gemeinschaft und ihren Mitgliedstaaten andererseits über die Freizügigkeit (nachfolgend: Freizügigkeitsabkommen, FZA) erlaubt der Schweiz, einseitig die Ventilklausel anzurufen. Die Bedingung dafür, den Zugang von Erwerbstätigen aus EU-Staaten zeitweise einer Kontingentierung zu unterstellen, ist, dass die Anzahl der ausgestellten Aufenthaltsbewilligungen an Erwerbstätige aus den EU-Staaten in einem Jahr um mindestens 10 % über dem Durchschnitt der vorangegangenen drei Jahre liegt (Der Bundesrat, 24.4.2013).

tive influence of the cantons over national decision-making» (Schnabel und Mueller, 2017, 563–64), bleibt deren Wirkmacht für den einzelnen Kanton beschränkt (Hervorhebung d. V.). Von einem generellen Vorteil der bevölkerungsschwächeren Kantone, denen in der KdK-Plenarkonferenz dasselbe Stimmengewicht zukommt wie den grossen Ständen, kann keine Rede sein. Stuft Glarus als viertkleinster Kanton die KdK nämlich als wirkmächtige informelle Strategie ein, wertet Appenzell Innerrhoden als der einwohnermässig mit Abstand kleinste Stand die kantonsspezifischen Einflusschancen als gering – trotz des geltenden Prinzips «one canton, one vote» (Art. 9 Abs. 2 KdK-Vereinbarung vom 8.10.1993). Nebst Glarus erachten einzig Basel-Landschaft und Thurgau die KdK als erfolgversprechenden Weg. Wohlwissend um die bisweilen starren Mehrheitsverhältnisse, wird die KdK für partikulare Anliegen nur mit der geschilderten Zurückhaltung genutzt.

Hält die in der KdK bisweilen mangelnde Sensibilität gegenüber Partikularinteressen den einzelnen Kanton vom «Agenda-Setting» ab, erfreuen sich die schweizweiten Direktorenkonferenzen grosser Beliebtheit. Mehr als zwei Drittel aller Kantonsregierungen nutzen die einst als «Instrument der interkantonalen Koordination» (RR SG, 2002, 4) gedachten BPUK, EDK, EnDK, FDK, GDK, KKJPD, KOKES, KöV, KWL, LDK, RK MZF, SODK bzw. VDK (sehr) oft zur Themensetzung (vgl. Tabelle 6.3.3). Weshalb ist es für die Kantone attraktiver, «kantonalistisch» gefärbte Anliegen in den schweizweiten Direktorenkonferenzen einzubringen? Hier kommen die politikfeldspezifische, sektorale Orientierung, die Entscheidungs- bzw. Beschlussregeln, das fehlende Öffentlichkeitsprinzip und die teils unvollständige Instruktion zum Tragen. Erstens gelangt dank ihrer sektoralen Agenden selbst Technisches ausführlich zur Debatte: Regulierungs- ebenso wie Vollzugsfragen. Beispielsweise zeichnet die GDK für «all[e] Gebiet[e] des Gesundheitswesens, für welche die Kantone zuständig sind», verantwortlich (Art. 1 Abs. 1 GDK-Statuten vom 4.12.2003). Lösungsansätze, die im föderalen «Versuchslabor» (Linder und Mueller, 2017, 364) erfolgreich erprobt wurden, haben besonderes Gewicht. Wer sich als Vorreiter profiliert, «wird landesweit anerkannt» (Regierungsrat Thomas Heiniger [FDP/ZH]; 2007–2019; Direktzitat nach: NZZ, 5.1.2016). Was funktioniert, stösst auf offene Ohren – es erhält in nationalen Direktorenkonferenzen eine Plattform (Strebel, 2011; Füglistler, 2012; vgl. NZZ, 28.2.2014).

Tabelle 6.3.3: Einbringen des kantonalen Anliegens in einer schweizweiten Direktorenkonferenz (Querschnitt)

	kantonsspezifische Nutzungshäufigkeit		kantonsspezifische Einflusschancen
nie		inexistent	
selten	SZ	klein	SZ, AR, JU
gelegentlich	SH, AR, SG, TG	mittel	LU, UR, OW, NW, ZG, FR, SH, AI, AG, VD, GE
oft	BE, LU, UR, OW, NW, GL, ZG, BS, BL, AI, GR, AG, TI, VS, JU	gross	BE, SO, BS, BL, GR, TG, TI, VS, NE
sehr oft	FR, SO, VD, NE, GE	sehr gross	GL

Anm.: Die Angaben beziehen sich auf Phase 1 (Themensetzung). SG berichtet die kantonsspezifischen Einflusschancen mit «weiss nicht». ZH gab keine Antwort.

Quelle: Staatsschreiberinnen- und Staatsschreiberbefragung 2019/2020.

Zweitens schaffen die statuarischen Entscheidungs- und Beschlussregeln schweizweiter Direktorenkonferenzen oft nur wenig klare Verhältnisse. Zwar sprechen die Konferenzpräsidien im Namen aller Kantone, doch bleibt vielfach «[...] ungewiss, wie breit [Stellungnahmen; d. V.] abgestützt sind» (Auer, 2017b, 229; vgl. Langer, 2017; Schnabel et al., 2022). Ob Beschlüsse einstimmig ausfielen und/oder sich nach kontroverser Diskussion nur eine knappe Mehrheit durchsetzte, bleibt Aussenstehenden verborgen (Pirker, 2017, 1368; Langer, 2017, 206–07; vgl. Auer, 2017b). Mit Ausnahme der FDK kennen die schweizweiten Direktorenkonferenzen kein Öffentlichkeitsprinzip (NZZ, 3.7.2020; vgl. Schnabel, 2020a, 194).⁷⁹ Auch sind die darin Einsitz nehmenden Kantonsregierungsmitglieder nicht zwangsläufig vom Kollegium mandatiert – und somit nicht dem Kollegialitätsprinzip unterstellt (Auer,

⁷⁹ Das Öffentlichkeitsprinzip der FDK erinnert jedoch nur sehr beschränkt an die gängige Praxis des Bundes und der Mehrheit der Kantone, weil die meisten Dokumente *a priori* dem Geheimhaltungsprinzip unterliegen und dementsprechend eines begründeten Einsichtsgesuches bedürfen (NZZ, 3.7.2020). Die KdK-Plenarkonferenz veröffentlichte Grundsatzregelungen zur Umsetzung des Öffentlichkeitsprinzips (KdK, 28.6.2018).

2017b, 229). Je nachdem, welche Partei welcher Direktion in welchen Kantonen vorsteht, ergeben sich Konstellationen, die sich deutlich von den starren Mehrheitsverhältnissen in der KdK-Plenarkonferenz unterscheiden, wo die Kantone strikt weisungsgebunden stimmen. Kurz: Diejenigen 20 Kantonsregierungen, die ihre Anliegen häufig oder sehr häufig über die zuständige schweizweite Direktorenkonferenz einbringen, bauen einerseits auf die vorherrschende politikfeldspezifische, sektorale Orientierung, aufgrund derer sich das Plenum erfolgreich erprobten Lösungsansätzen gegenüber aufgeschlossener zeigt. Andererseits tragen das Geheimhaltungsprinzip und die situative Entbindung von der Kollegialitätsverpflichtung zu deren Attraktivität bei.

Machen jene Handlungsspielräume die schweizweiten Direktorenkonferenzen zu einem ohnehin grossmehrheitlich rege genutzten Themensetzungsvehikel, tun sich die Westschweizer Stände Freiburg, Waadt, Neuenburg und Genf als besonders grosse Anhänger hervor. Sie dürfen als eigentliche Nutzungskönige interkantonalen Konferenzen gelten. Ob sie generalistisch oder politikfeldspezifisch orientiert sind, ist zweitrangig: Als einzige Kantonsgruppe setzen sie ebenso häufig auf die KdK wie auf die schweizweiten Direktorenkonferenzen (vgl. Tabelle 6.3.2 und 6.3.3). Dahinter steht ein aktives Ämterstreben.⁸⁰ «Le fait que je prenne cette présidence», liess Staatsrat Pierre Maudet (parteilos, zuvor FDP/GE; 2012–2021 bzw. 2023–)⁸¹ 2018 bei der Übernahme des KKJPD-Präsidioms verlauten, «confirme la volonté de Genève d’être plus présent à Berne» (Direktzitat nach: TPS, 14.4.2018); eine Aussage, die stellvertretend für die welschen Bestrebungen steht. Immer wieder wenden sich die Westschweizer Stände an die Plenarversammlungen, um an die interkantonale Solidarität zu appellieren. So ersuchte Genf auf dem Höhepunkt der «Libyen-Affäre»⁸² die KdK 2009 um Unterstützung beim

80 Mit Staatsrat Pascal Broulis (FDP/VD; 2002–2022) übernahm 2010 erstmals ein Kantonsregierungsmitglied aus der Romandie das KdK-Präsidium und stand fortan «à la tête du lobby des cantons» (TPS, 26.9.2009).

81 Weil sich Staatsrat Pierre Maudet (parteilos, zuvor FDP/GE; 2012–2021) wegen Vorteilnahme im Zusammenhang mit einer vom Königshaus der Vereinigten Arabischen Emirate bezahlten Reise nach Abu Dhabi vor Gericht verantworten musste (Reichen, 2020), beschloss die Genfer FDP im Juli 2020, ihn aus der Kantonalsektion auszuschliessen (TPS, 7.7.2020).

82 Als «Libyen-Affäre» wird ein Konflikt zwischen dem libyschen Diktator Muammar al-Gaddafi (1942–2011) und dem Bundesrat bezeichnet. Nachdem sein Sohn Hannibal al-Gaddafi im Juli 2008 von der Genfer Polizei aufgrund von Misshandlungs- und Drohungsvorwürfen zweier Hausangestellter festgenommen wurde, stellte Libyen die

schweizerisch-libyschen Abkommen. Dessen einseitige, im Wesentlichen der libyschen Verhandlungsposition entsprechenden Zugeständnisse⁸³ tangierten auch die kantonale Polizeihochheit – und rügte damit indirekt das Vorgehen des Kantons Genf, auf dessen Territorium Hannibal al-Gaddafi festgenommen wurde (TPS, 22.8.2009; TPS, 29.8.2009; KdK, 25.9.2009). Auch zeigen sich die französischsprachigen Kantone häufig bestrebt, sich im Konferenzverbund als «laboratoire» (TPS, 14.4.2018) zu positionieren, verbunden mit der Hoffnung, dass die «Restschweiz» auf ihre Linie einschwenken würde. Ein Beispiel ist die von Genf lancierte «Opération Papyrus» zur Regularisierung der Sans-Papiers. Staatsrat und KKJPD-Präsident Pierre Maudet (parteilos, zuvor FDP/GE; 2012–2021 bzw. 2018) warb in der KKJPD eifrig dafür, ebendieses Pilotprojekt im ganzen Land umzusetzen (Kaufmann, 2019, 445; vgl. NZZ, 20.2.2018; TPS, 14.4.2018; TPS, 22.2.2020). Schliesslich erfreuen sich interkantonale Konferenzen aus Westschweizer Warte auch deshalb besonders grosser Beliebtheit, weil es ihnen dort immer wieder gelingt, eine «alliance avec d'autres régions» (TPS, 29.3.2007) zu schmieden. So vermögen sie immer wieder, kostspielige Infrastrukturprojekte auf den Weg zu bringen – bspw. den Bau eines CHF 390 Mio. teuren Doppelspurtunnels zwischen dem Weiler Poudeille-Schafis (BE) und Twann (BE), dem letzten Einspurabschnitt auf der IC-Linie Lausanne–Biel/Bienne (SBB, 2023; vgl. EXIM, 19.8.2008), oder den Kapazitätsausbau auf der Achse Genf–Lausanne (BBI 2012 1773; vgl. TPS, 11.2.2012).

Neben dieser besonderen Westschweizer Vorliebe beschränkt sich die Attraktivität schweizerischer Direktorenkonferenzen weder auf die «Kleinen» noch auf die «Grossen» (vgl. Tabelle 6.3.3). Obwohl grössere Kantone die Kapazität hätten, interkantonale Konferenzen zu umgehen, um ihre Interessen stattdessen eigenständig zu vertreten Behnke und Mueller (2017), vertrauen selbst das bevölkerungsstarke Bern, die beiden Basel oder der

wirtschaftliche Zusammenarbeit mit der Schweiz ein (u. a. Erdöllieferstopp, Geldabzug von Schweizer Banken). Auch wurden die beiden Schweizer Geschäftstätigen Max Göldi und Rachid Hamdani in Libyen festgehalten (faktische Geiselnahme). Nach militärischen Drohungen al-Gaddafis, der in der UNO-Generalversammlung 2009 eine Zerschlagung der Schweiz betrugte (NZZ, 3.9.2009), und wiederholten diplomatischen Bemühungen (u. a. offizielle Entschuldigung für die Verhaftung, Abschluss eines Abkommens) normalisierte sich das Verhältnis wieder (BU, 21.8.2009; SGT, 23.2.2010; SWII, 19.10.2011).

83 Unter anderem forderte das libysche Regime eine offizielle Entschuldigung, dass die Schweiz Bildaufnahmen veröffentlichte, welche Hannibal al-Gaddafi bei seiner Festnahme in Genf zeigten (vgl. BU, 21.8.2009).

6. Informelle Strategien

Aargau häufig; Freiburg, die Waadt und Genf gar sehr häufig auf ein gemeinsames, politikfeldspezifisches Vorgehen. Selbiges gilt jedoch genau so für kleinere und/oder ressourcenschwächere Stände. Sie wissen von «joint action» (Behnke und Mueller, 2017, 514) zu profitieren, denn: Ihre «milizartige[n] Verwaltungen» (BAZ, 19.8.2005) stossen bisweilen an ihre Grenzen (vgl. Koller, 2013, 129–30). An Zeit, den Gang der Bundespolitik systematisch zu verfolgen und sich proaktiv detaillierte Informationen über die sehr technische, komplexe Sachgeschäfte einzuholen, mangelt es (vgl. Kapitel 8). Insofern leisten ihnen die unter dem Dach des «Hauses der Kantone» vereinten Konferenzsekretariate unverzichtbare Dienste. Glarus etwa, das «[a]ls kleiner Fisch [...] im Haus der Kantone in Bern mit[schwimmt]», vermag von «einer gewissen Vordenkerfunktion der Direktorenkonferenzen» zu profitieren (Landschreiber Hansjörg Dürst; beide Direktzitate nach: SOS, 27.6.2007). Darauf bauen nebst Glarus auch Uri, Ob- bzw. Nidwalden, Zug und Appenzell Innerrhoden häufig.

Führt der vielgenutzte Weg, Themen über die schweizweiten Direktorenkonferenzen zu setzen, zum Erfolg? Wie Tabelle 6.3.3 zeigt, sind die kantonsspezifischen Einflusschancen intakt. Ein gutes Drittel der Kantonsregierungen wertet ein geeintes sektorales, politikfeldspezifisches Vorgehen als wirkmächtig. Mit Schwyz und Appenzell Innerrhoden nehmen einzig zwei Stände ihre Aussichten als «klein» wahr, sich so bundespolitisches Gehör zu verschaffen. Im Falle von Schwyz spiegelt sich hierin erneut das unvorteilhafte Spiel von Mehr- und Minderheiten wider. So gehörte der Innerschweizer Stand zu den Gründungsmitgliedern, die mit der «Konferenz der NFA-Geberkantone» 2018 faktisch eine Konkurrenzorganisation zur FDK ins Leben riefen. Deren Ziel? Die «wesentliche[n] Systemfehler» des Finanzausgleichs zu korrigieren (Konferenz der NFA-Geberkantone, 19.9.2013). Der Bund soll über ein neues Gremium lobbyiert werden, weil den NFA-Geberkantonen die Wege in den bestehenden interkantonalen Konferenzen versperrt sind.

Indes sind es mitunter die Freiburger, Waadtländer und Genfer Vielnutzer, die ihre Erfolgsaussichten als bloss mittelgross wahrnehmen. Nicht nur ist die Westschweiz in den Plenarkonferenzen numerisch *a priori* unterlegen. Vielmehr zeigen sich auch immer wieder kulturelle Unterschiede – gerade in der Frage, wie stark der Staat intervenieren soll (u. a. Battaglini und Giraud, 2003; vgl. 26.9.2016; NZZ, 29.7.2020). Oft gelingt es der Romandie nicht, genügend Deutschschweizer Stimmen hinter der «lateinische[n] [...] Vision» zu vereinigen (Staatsrätin Monika Maire-Hefti [SP/NE; 2013–2020]; Direktzitat nach: BZ, 8.4.2020); dies gilt gerade, wenn die Romandie für «mehr

Staat» eintritt.⁸⁴ Mit Blick auf das für die Westschweizer Stände bisweilen schiefe Verhältnis zwischen «anhören lassen» und «gehört werden» bilanziert Staatsrat Pierre Maudet (parteilos, zuvor FDP/GE; 2012–2021) denn auch resignierend:

«La position latine forte et unanime [...] a pesé d'un certain poids. On a été écouté, mais pas entendu. Les différences culturelles restent fortes.» (TDG, 16.11.2013)

6.3.3 Regionales Konferenzgefüge

Davon, wie häufig und mit welchem Erfolg das regionale Konferenzgefüge genutzt wird, ist im Folgenden die Rede. Der Schwerpunkt liegt auf den sechs regionalen Regierungskonferenzen CGSO/WRK, Metropolitantkonferenz Zürich, NWRK, ORK, RKGK und ZRK (vgl. Tabelle 6.3.1).⁸⁵ Folgt man der Reziprozitätsannahme, der zufolge sich Vertrauens- und Kooperationsbeziehungen über die Zeit verstetigen (Young, 1996; Checkel, 2005; Gilardi und Wasserfallen, 2016), sollten die Kantonsregierungen besonders gerne im regionalen Verbund lobbyieren. Mit Ausnahme der Metropolitantkonferenz Zürich sind die regionalen Regierungskonferenzen nämlich allesamt älter als die im Oktober 1993 gegründete KdK (Vatter, 2018b, 76). So wurde die ORK bereits anno 1964 aus der Taufe gehoben; damals als Zusammenschluss

84 Ein Beispiel ist der auf Geheiss der Romandie in der KKJPD traktandierter Versuch, ein zentrales Register für Sexual- und Gewalttäter zu schaffen. Ebendieser Forderung ging der «Mordfall Adeline» voraus. Die brutale Ermordung der Genfer Sozialtherapeutin Adeline (†34) im September 2013 stiess eine schweizweite Debatte über den Umgang mit rückfälligen Straftätern an. Ein rechtskräftig verurteilter französisch-schweizerischer Straftäter durchtrennte ihr während eines Freigangs die Kehle (TLM, 15.9.2013; TDG, 16.11.2013).

85 Die regionalen Direktorenkonferenzen werden hingegen nur am Rande betrachtet. Die Einteilung stützt sich auf Schnabel und Mueller (2017, 571), die CGSO/WRK, Metropolitantkonferenz Zürich, NWRK, ORK, RKGK und ZRK als «regional, generalist intergovernmental councils» werten. Je nach Kriterien liesse sich zusätzlich die Metropolitantkonferenz Basel (2012–) aufführen, die aufgrund ihres grenzüberschreitenden und den Trinationalen Eurodistrict Basel (TEB) situativ hinzuzählenden Charakters vorliegend nicht als regionale Regierungskonferenz gewertet wird (Metropolitankonferenz Basel, 2023). Dass im Wortlaut der Staatsschreiberinnen- und Staatsschreiberbefragung 2019/2020 nur CGSO/WRK, NWRK, ORK, RKGK und ZRK namentlich erwähnt wurden, hat mit der Existenzdauer der Metropolitantkonferenz Zürich zu tun. Jene wurde im Juli 2009 gegründet, weshalb die Items der Längsschnitterhebung nicht anwendbar sind (vgl. Kapitel 4).

6. Informelle Strategien

der Kantone Glarus, Appenzell beider Rhoden, St. Gallen, Graubünden und Thurgau.⁸⁶ Zwei Jahre später versammelten sich die Landammänner und Statthalter aus Luzern, Uri, Schwyz, Ob- bzw. Nidwalden und Zug im schwyzerischen Immensee erstmals zu einer «Konferenz zur Koordinierung der Zusammenarbeit unter den Innerschweizer Kantonen» (Schleifer, 2016, 12). Diesem Schritt eilte die Einsicht voraus, dass

«[...] einzelne Kantone allein die personellen, technischen und finanziellen Mittel nicht aufbringen, oder weil die Art einer Aufgabe über die Grenze eines Kantons hinausreicht.» (Landammann Josef Ulrich [KCVP/SZ; 1960–1980]; zitiert nach: Staatsarchiv des Kantons Nidwalden [StANW], D1104)

Eine «pragmatisch organisierte gemeinsame Aufgabenerfüllung» (Schleifer, 2016, 13) und als Gegengewicht zur damals besonders ausgeprägten «zentralistischen Tendenz» (Schindler, 1960, 698): Aus demselben Antrieb wie die ZRK konstituierten sich der Reihe nach die NWRK (1971–), die RKGK (1981–), die CGSO/WRK (1993–) und schliesslich die Metropolitankonferenz Zürich (2009–). Ebendiese «langjährige Zusammenarbeitserfahrung» (RR SG, 2002, 21) eröffnet Möglichkeiten, die Bundesbehörden über das regionale Konferenzgefüge für regionspezifische Problemlagen zu sensibilisieren, welche vordergründig die West-, Nordwest-, Ost- bzw. die Zentralschweiz oder die Gebirgskantone betreffen. Sind die geografisch landesmittige gelegenen Kantone dabei im Vorteil, weil sie unterschiedlichen regionalen Konferenzen angehören und ihre Interessenvertretung daher «situationsgerecht und fallweise» (RR BE, 2007, I) ausrichten können? Oder fehlt es ihnen aufgrund der Mehrfachmitgliedschaften an einem «natürliche[n] Partner» (RR SG, 2002, 21)? Vorauszuschicken ist, dass regionale Regierungskonferenzen ein *generell* sehr beliebter Themensetzungs kanal sind. Wie Tabelle 6.3.4 zeigt, bringt eine überwiegende Mehrheit von 17 Kantonsregierungen ihre Anliegen oft bis sehr oft auf diesem Weg ein, um die Bundesbehörden für regionale Problemlagen zu sensibilisieren. Regionale Regierungskonferenzen sind die einzige Konferenzgattung, bei der überhaupt kein Stand den Pol der Selten- bzw. Überhauptnichtnutzer besetzt.⁸⁷

86 1974 stiess der Kanton Schaffhausen zur ORK hinzu, ehe im Jahre 2001 der Kanton Zürich als assoziiertes Mitglied aufgenommen wurde. Ihre heutige Form erhielt die ORK anno 1996 (SGT, 15.12.2010; TZ, 18.3.2013).

87 Der Kanton Zürich, der beim Einbringen des kantonalen Anliegens in einer regionalen Regierungskonferenz mit «selten» antwortete, wird bei dieser Aussage bewusst ausgeklammert. Einerseits berichtete Zürich in der Staatsschreiberinnen- und Staatsschreiberbefragung 2019/2020 die kantonspezifische Nutzungshäufigkeit zunächst mit «weiss nicht». Erst im Zuge der im Juni und Juli 2022 erfolgten Nachtragshebung

Tabelle 6.3.4: Einbringen des kantonalen Anliegens in einer regionalen Regierungskonferenz (Querschnitt)

		kantonsspezifische Nutzungshäufigkeit			kantonsspezifische Einflusschancen
nie			inexistent		
selten	ZH		klein		BE, UR, SZ, AI, AG, GE, JU
gelegentlich	BE, LU, SZ, NW, AI, AG, TG, GE		mittel		LU, OW, NW, ZG, FR, SO, BS, BL, SH, GR, TG, TI, VD
oft	UR, OW, GL, ZG, FR, SO, BS, BL, SH, AR, SG, GR, TI, VS, JU		gross		GL, AR, VS, NE
sehr oft	VD, NE		sehr gross		

Anm.: Die Angaben beziehen sich auf Phase 1 (Themensetzung). SG berichtet die kantonsspezifischen Einflusschancen mit «weiss nicht». ZH gab keine Antwort zu den kantonsspezifischen Einflusschancen.

Quelle: Staatsschreiberinnen- und Staatsschreiberbefragung 2019/2020.

Dass mit Bern und Aargau ausgerechnet zwei zentral gelegene Kantone nur zu den Gelegenheitsnutzern zählen, unterstreicht die Bedeutung, räumlich im Zentrum *einer* Region verankert zu sein. «Brückenkanton[e]» (SK BE, 2020) vermögen dank des «Bilingue-Trumpf[s]» (BU, 9.11.2018) zwar zwischen den Sprach- bzw. Kulturräumen zu vermitteln. Auch bieten sich Ständen, die geografisch in alle Himmelsrichtungen orientiert sind, umso mehr Verbrüderungs- und Allianzmöglichkeiten. Gleichzeitig müssen sie «fallweise [entscheiden; d. V.], ob und in welcher Form die Zusammenarbeit mit welchen Partnern zweckmässig ist» (RR BE, 2007, 7).

entschied sich Zürich für die Antwortkategorie «selten» (vgl. Unterkapitel 7.2). Andererseits ist die Zürcher Ausgangslage insofern speziell, als dass Zürich als schweizweit einziger Kanton in keiner regionalen Regierungskonferenz Vollmitglied ist. So brachte Zürich den folgenden Hinweis an: «ZH ist nur in der Metropolitankonferenz Zürich Vollmitglied. Diese ist eher zurückhaltend mit gemeinsamen Stellungnahmen gegenüber dem Bund. Die Metropolitankonferenz Zürich selber ist keine kantonale Regierungskonferenz da auch Gemeinden dabei».

Dies ist nicht nur zeitaufwändig, sondern auch der Kohärenz abträglich. So war der Kanton Bern im Berichtsjahr 2019 an neun der zehn Vorstandssitzungen von KdK, WRK und arcjurassien.ch vertreten (RR BE, 2020, 10). Strategische Schwerpunkte verändern sich danach, welche leitende Stellung der Kanton zufälligerweise gerade wo innehält. Kam dem durch Regierungsrat Philippe Perrenoud (SP/BE; 2006–2016) repräsentierten Bern in den WRK-Präsidentschaftsjahren 2010 und 2011 eine «neu[e] Rolle unter Westschweizer Kantonen» (BU, 9.1.2010) zu, setzte der Kanton seine Akzente Ende der 2010er Jahre vor allem im arcjurassien.ch, dem er 2019 zum ersten Mal überhaupt vorstand (RR BE, 2020, 13). In der NWRK kann Bern als bloss «assoziertes Mitglied» hingegen weder das Präsidium stellen noch eigenständig Projekte vorschlagen (§ 1 bzw. § 5 NWRK-Vereinbarung vom 11.6.2004). Bern ist stets auf mindestens zwei «Göttikantone» aus dem inneren Kreis der NWRK angewiesen, die ein Projekt mittragen (RR BE, 2007, 11). «[V]ariable Geometrie» (AZ, 21.11.2008), aber mangelnde Routine kennzeichnet auch den Gelegenheitsnutzer Aargau: Als eigentlicher «Mittellandkanton» (NZZ, 16.4.2014) bzw. «Kein-Kanton – kein Stadtkanton, kein Landkanton, kein Bergkanton, kein Tourismuskanton» (BU, 27.7.2005) – fehlt es ihm an einem «natürlichen» regionalen Regierungsverbund (vgl. AZ, 25.2.2016). In den Worten von alt Staatschreiber Peter Grünenfelder ist die Nordwestschweiz «ökonomische Praxis» (AZ, 21.11.2008), nicht aber politischer Identifikationsraum. Umgekehrt profitieren die dem geografischen Kern eines Landesteils angehörenden Kantone dafür umso häufiger vom regionalen Konferenzgefüge (vgl. Tabelle 6.3.4). Für die in der CGSO/WRK vereinte frankophone Sprachgemeinschaft gilt dies genauso wie für die RKGK, an deren Verhandlungstisch Uri, Ob- bzw. Nidwalden, Glarus, Graubünden und Wallis Platz nehmen. Als einzige regionale Regierungskonferenz machen in der RKGK ausnahmslos *alle* Mitglieder gleich häufig vom «Agenda-Setting»-Potential Gebrauch.⁸⁸ Dies zeugt von besonders stark ausgebildeten Reziprozitätsnormen. Im Jahr 1981 ursprünglich als Schicksalsgemeinschaft zum Erhalt des für die

88 Im Frühjahr 2018 stellten die beiden Appenzell ein RKGK-Beitrittsgesuch und beteiligten sich fortan als Beobachter (SGT, 15.11.2018). Nach zweijähriger Beobachterphase beschloss die Innerrhoder Standeskommission Anfang 2021, der RKGK beizutreten. Der Ausserrhoder Regierungsrat sah hingegen vom Beitritt ab, «[...] weil die Kernthemen der RKGK für Appenzell Ausserrhoden häufig nicht dieselbe Bedeutung haben wie für die übrigen Konferenzmitglieder» (RKGK, 3.2.2021). Da Appenzell Innerrhoden zum Befragungszeitpunkt noch nicht RKGK-Vollmitglied war, wird dieser Kanton in der Auflistung bewusst ausgeklammert.

Gebirgskantone kardinal wichtigen Wasserzinses gegründet, weitete sich der RKGK-Daseinszweck auf die gemeinsame Vertretung aller «ländliche[n] und gebirgsspezifische[n] Anliegen [aus; d. V.]» (Art. 1 Abs. 2 RKGK-Statuten vom 27.9.2011). Heutzutage bündelt die «Alpen-OPEC» gemeinsam mit der SAB die besonderen Bedürfnisse. Nach innen gelingt es der «Bergler-Lobby» (SGT, 15.11.2018), die touristischen Zentren und peripheren Alpenregionen auszubalancieren. Touristiker, die unter der Mineralölsteuerabgabe für Pistenfahrzeuge ächzen (BZ, 27.9.2013; WB, 15.10.2016; WB, 27.1.2017)⁸⁹, kommen in der RKGK genauso zum Zug wie abgelegene, von Abwanderung gezeichnete Kantone, denen die Rettung eines flächendeckenden «Service public» am Herzen liegt, also die Grundversorgung im öffentlichen Verkehr, der Post und der Telekommunikation (BUET, 1.10.2014; BZ, 11.8.2018). Dass die geteilte Lebensrealität im topografisch anspruchsvollen und klimatisch harschen Alpenraum ähnliche übergeordnete Interessenlagen begründet, kittet die Reihen in der rund 43 Prozent der Gesamtfläche des Landes repräsentierenden RKGK. Als regional geeinte Front vertritt sie ihre bundespolitischen Forderungen sodann gegenüber den Bundesbehörden.

Schenkt man Beobachtern Glauben, handelt es sich bei der RKGK nicht nur um eine vielgenutzte, sondern auch um eine überaus wirkmächtige informelle Strategie (Transparency International Schweiz, 2019, 18; vgl. SOS, 10.1.2017; NZZaS, 12.2.2017). Obwohl es der «Alpen-OPEC» in der Tat wiederholt gelang, eine Senkung des Wasserzinsmaximums abzuwenden (vgl. Unterkapitel 1.1), spiegelt sich die Fremdzuschreibung nur bedingt in der Selbstwahrnehmung der Gebirgskantone wider. Anders als bei der Nutzungshäufigkeit, bei der sich alle RKGK-Mitglieder in derselben Antwortkategorie versammeln, sind sie bei den kantonsspezifischen Einflusschancen gespalten. Während Glarus und Wallis von einer grossen Wahrscheinlichkeit ausgehen, dass ihre in der regionalen Regierungskonferenz traktandierten Anliegen von den Bundesbehörden aufgegriffen werden, erachtet sie Uri als nur «klein» (vgl. Tabelle 6.3.4). Ob- bzw- Nidwalden, Graubünden und das Tessin versammeln sich in der Mittelkategorie. Dass die Wirkungsbilanz gemischt ausfällt, dürfte wiederholten Niederlagen beim «Service public» geschuldet sein: einem RKGK-Schlüsselgeschäft. So wartet Uri, dessen kan-

89 Ähnlich wie Fahrzeuge aus der Forst- und Landwirtschaft wird den konzessionierten Schweizer Bergbahnen seit Oktober 2016 der strassengebundene Teil der Mineralölsteuer zurückerstattet. Damit werden die Betreiber um jährlich CHF 8 bis 13 Mio. entlastet (WB, 15.10.2016; WB, 27.1.2017).

6. Informelle Strategien

tonsweit sechs Poststellen nach der Schliessung von Bürglen (UR), Schattdorf (UR) und Wassen (UR) zum Befragungszeitpunkt halbiert wurden, weiterhin auf eine griffige Bundesgesetzgebung, die weiterem Leistungsabbau Einhalt gebieten würde (LUZ, 28.6.2017). Zwischen klein (Genf) und gross (Neuenburg) schwanken auch die kantonsspezifischen Einflusschancen der CGSO/WRK-Mitglieder, während sich die sich im Schosse der NWRK, ORK bzw. ZRK versammelnden Stände über die Kategorien «klein» und «mittel» verteilen.

Tabelle 6.3.5: Einbringen des kantonalen Anliegens in einer regionalen Direktorenkonferenz (Querschnitt)

kantonsspezifische Nutzungshäufigkeit		kantonsspezifische Einflusschancen	
nie		inexistent	
selten	BE, ZG	klein	BE, UR, SZ, BS, AI, TG, GE, JU
gelegentlich	LU, UR, SZ, BS, AG, TG, GE	mittel	LU, OW, NW, ZG, FR, SO, SH, GR, AG, TI, VD
oft	OW, NW, FR, SO, SH, AR, AI, SG, GR, TI, VS, JU	gross	BL, AR, VS, NE
sehr oft	GL, BL, VD, NE	sehr gross	GL

Anm.: Die Angaben beziehen sich auf Phase 1 (Themensetzung). SG berichtet die kantonsspezifischen Einflusschancen mit «weiss nicht». ZH gab keine Antwort.

Quelle: Staatsschreiberinnen- und Staatsschreiberbefragung 2019/2020.

Wie hat sich die Nutzungsfreude des interkantonalen Konferenzgefüges über die Zeit verändert? Die empirischen Befunde zum Wandel der Entscheidungsstrukturen lassen ein eindeutiges Bild erwarten. Ihnen zufolge hat es stark an Bedeutung gewonnen. Noch in den 1970er Jahren gehörte mit der FDK bloss eine schweizweite Direktorenkonferenz dem erweiterten Akteurssystem der Schweizer Politik an. Sie spielte allerdings höchstens eine Nebenrolle; zum exklusiven Machtzirkel zählte sie nicht (Kriesi, 1980). Selbst Anfang der 1990er Jahren vertraten die Kantone selbst noch die Auffassung,

die FDK sei «[. . .] im luftleeren Raum angesiedelt und daher bedeutungslos» (Regierungsrat Georg Stucky [FDP/ZG; 1975–1990]; Direktzitat nach: TA, 29.9.1993). Nach der Jahrtausendwende katapultierten sich hingegen ganze neun interkantonale Konferenzen ins zentrale Macht- und Kooperationsnetzwerk (Sciarini et al., 2015; vgl. Sciarini, 2014). Als «sehr einflussreich» wird insbesondere die dem Kreis der zehn bedeutendsten Akteure überhaupt angehörende FDK eingeschätzt – ebenso die KdK.⁹⁰ An ebendiese Forschungsbefunde knüpft die Staatsschreiberinnen- und Staatsschreiberbefragung 2019/2020 nahtlos an. Die Bedeutungszunahme des interkantonalen Konferenzgefüges verläuft ungebrochen – und spiegelt sich auch in der Selbstwahrnehmung der im Verbund lobbyierenden Stände wider. Das ist an der intertemporalen Veränderung der kantonsspezifischen Nutzungshäufigkeit gegenüber dem Stand Anfang der 2010er Jahre abzulesen; aufgeschlüsselt nach der KdK (Tabelle 6.3.6), den schweizweiten Direktorenkonferenzen (Tabelle 6.3.7) sowie dem regionalen Konferenzgefüge (Tabelle 6.3.8 bzw. 6.3.9).

90 63 % aller Befragten bezeichneten die FDK als «sehr einflussreich». Bei der KdK belief sich der Anteilswert auf 60 % (Sciarini, 2014, 123; vgl. Sciarini et al., 2015, 15).

6. Informelle Strategien

Tabelle 6.3.6: Einbringen des kantonalen Anliegens in der Plenarkonferenz der KdK (Längsschnitt)

	kantonsspezifische Nutzungshäufigkeit		kantonsspezifische Einflusschancen
deutlich seltenere Nutzung		stark abnehmend	
seltenerer Nutzung	TG, VS	abnehmend	TG
keine Veränderung	BE, LU, UR, SZ, OW, NW, ZG, FR, SO, BL, AI, SG, VD, GE	keine Veränderung	SZ, OW, NW, ZG, AR, AI, AG, TI, VD, VS, JU
häufigere Nutzung	ZH, GL, BS, SH, AR, GR, AG, TI, NE	zunehmend	ZH, BE, LU, UR, GL, FR, SO, BS, BL, SH, SG, GR, NE
deutlich häufigere Nutzung	JU	stark zunehmend	

Anm.: Die Angaben beziehen sich auf Phase 1 (Themensetzung). GE berichtet die Veränderung der kantonsspezifischen Einflusschancen mit «weiss nicht».

Quelle: Staatsschreiberinnen- und Staatsschreiberbefragung 2019/2020.

Tabelle 6.3.7: Einbringen des kantonalen Anliegens in einer schweizweiten Direktorenkonferenz (Längsschnitt)

	kantonsspezifische Nutzungshäufigkeit		kantonsspezifische Einflusschancen
	deutlich seltenere Nutzung	stark abnehmend	
	seltenerer Nutzung	abnehmend	
	keine Veränderung	keine Veränderung	SZ, OW, NW, ZG, AR, AI, GR, TI, VD, VS
	häufigere Nutzung	zunehmend	ZH, BE, LU, UR, GL, FR, SO, BS, BL, SH, SG, TG
	deutlich häufigere Nutzung	stark zunehmend	NE, JU

Anm.: Die Angaben beziehen sich auf Phase 1 (Themensetzung). AG und GE berichten die Veränderung der kantonsspezifischen Einflusschancen mit «weiss nicht».

Quelle: Staatsschreiberinnen- und Staatsschreiberbefragung 2019/2020.

6. Informelle Strategien

Tabelle 6.3.8: Einbringen des kantonalen Anliegens in einer regionalen Regierungskonferenz (Längsschnitt)

	kantonsspezifische Nutzungshäufigkeit		kantonsspezifische Einflusschancen
deutlich seltenere Nutzung		stark abnehmend	
seltenerer Nutzung	GR	abnehmend	AI
keine Veränderung	ZH, LU, UR, SZ, OW, NW, FR, AI, SG, AG, TI, VD, GE	keine Veränderung	ZH, BE, LU, SZ, OW, NW, ZG, SO, BS, SG, GR, TG, TI, VD
häufigere Nutzung	BE, GL, ZG, SO, BS, SH, AR, TG, VS, NE	zunehmend	UR, GL, FR, BL, SH, AR, VS, JU
deutlich häufigere Nutzung	BL, JU	stark zunehmend	NE

Anm.: Die Angaben beziehen sich auf Phase 1 (Themensetzung). AG und GE berichten die Veränderung der kantonsspezifischen Einflusschancen mit «weiss nicht».

Quelle: Staatsschreiberinnen- und Staatsschreiberbefragung 2019/2020.

Tabelle 6.3.9: Einbringen des kantonalen Anliegens in einer regionalen Direktorenkonferenz (Längsschnitt)

	kantonsspezifische Nutzungshäufigkeit		kantonsspezifische Einflusschancen
	deutlich seltenere Nutzung		stark abnehmend
	seltenerer Nutzung		abnehmend
	keine Veränderung	ZH, BE, LU, UR, SZ, OW, ZG, FR, AI, SG, GR, TG, TI, VD, GE	keine Veränderung ZH, BE, LU, UR, SZ, OW, NW, ZG, SO, BS, SH, AI, SG, GR, TG, TI, VD
	häufigere Nutzung	NW, GL, SO, BS, SH, AR, VS, NE, JU	zunehmend GL, FR, BL, AR, VS, JU
	deutlich häufigere Nutzung		stark zunehmend NE

Anm.: Die Angaben beziehen sich auf Phase 1 (Themensetzung). BL und AG berichten die Veränderung der kantonsspezifischen Nutzungshäufigkeit mit «weiss nicht»; AG und GE selbiges bei der Veränderung der kantonsspezifischen Einflusschancen.

Quelle: Staatsschreiberinnen- und Staatsschreiberbefragung 2019/2020.

Sieht man von wenigen Ausnahmen wie dem wiederholten Thurgauer «Auflaufen» in der KdK (SGT, 27.3.2004; TA, 27.3.2004; NZZ, 3.4.2004) oder dem wegfallenden KdK-«Präsidualbonus» des Kantons Wallis ab (WB, 25.4.2017), greift kein Stand über die Zeit seltener auf das interkantonale Konferenzgefüge zurück.⁹¹ Selbiges gilt für die kantonsspezifischen Einflusschancen, die sich – sofern Dynamik wahrnehmbar ist – noch stärker

91 Staatsrat Jean-Michel Cina (CVP/VS; 2005–2017) präsierte die KdK zwischen Januar 2014–März 2017, wobei er die Interessen des Kantons Wallis in dieser Funktion «stets entschlossen wahr[nahm; d. V.]» (WB, 25.4.2017). Inmitten des Beobachtungszeitraums trat er ab.

zum Positiven wandten.⁹² Innerhalb dieses *generell* zunehmenden Trends erweist sich: Die regionale Ebene bleibt wichtig. Immerhin elf bzw. acht Kantonsregierungen berichten, über die Zeit häufiger im Verbund anzutreten. Zusammenfassend beschränken sich interkantonale Konferenzen heutzutage längst nicht mehr darauf, die horizontale Zusammenarbeit zu erleichtern. Vielmehr schärft der regelmässige Informations- und Erfahrungsaustausch ein gemeinsames Problemverständnis, das sich in vertikaler Richtung ausspielen lässt (Behnke und Mueller, 2017; Schnabel, 2017, 2020a,b). Sind die Reihen nämlich erst einmal geschlossen, können die Kantone gegenüber dem Bund als schlagkräftige, geeinte Front auftreten. Noch Neidhart (1970b, 98) sollte darüber klagen, dass «die Konferenztätigkeit kantonaler Direktoren [...] bezüglich des Gesetzgebungsverfahrens des Bundes praktisch wirkungslos» sei. Auch Mitte der 1990er Jahre tat der Bundesrat die KdK bloss als «Organ der horizontalen Koordination der Kantone [ab; d. V.]» (Antwort des Bundesrats auf 95.3631 Ip. Zbinden [SP/AG]). Der Kontrast könnte kaum deutlicher sein: Ein Vierteljahrhundert später seien die interkantonalen Konferenzen in der Vertretung kantonaler Anliegen aus Sicht der bisherigen Föderalismusforschung gar «weitaus erfolgreicher» (Schnabel, 2020a, 194) als der Ständerat, dem diese Aufgabe eigentlich zufiele (vgl. Abschnitt 6.2.2). Im Konferenzverbund gelingt es immer wieder, auf den Bundesrat Druck auszuüben» (beide Direktzitate nach: TA, 4.4.1998). Die Frage ist also nicht länger, *ob* interkantonalen Konferenzen auch vertikale Schlagkraft innewohnt – sondern *wie* und in welchem Masse.

Die Befunde aus der Staatsschreiberinnen- und Staatsschreiberbefragung 2019/2020 unterstreichen, wie unverzichtbar ein koordiniertes Vorgehen wurde. Dies steht im Einklang mit der internationalen und Schweiz-spezifischen Forschung (Behnke und Mueller, 2017; Schnabel und Mueller, 2017; Vatter, 2018b; Schnabel, 2020a,b). Mit vier begründeten Ausnahmen gibt keine Kantonsregierung an, die eigenen Interessen über die Zeit seltener über das interkantonale Konferenzgefüge zu vertreten. Sofern Veränderungen wahrgenommen werden, überwiegt ein genereller positiver Trend, der für die kantonsspezifischen Einflusschancen sogar noch ausgeprägter ist als für den Gebrauch. Daran, dass das althergebrachte interkantonale Konferenzgefüge in den letzten Dekaden besondere vertikale Schlagkraft entwickelte, haben

92 Ausnahmen sind die Kantone Thurgau und Appenzell Innerrhoden, welche ihre kantonspezifischen Einflusschancen in der KdK bzw. den regionalen Regierungskonferenzen zum Befragungszeitpunkt gegenüber dem Stand Anfang der 2010er Jahre als abnehmend wahrnehmen (vgl. Tabelle 6.3.6 bzw. 6.3.8).

die Stände selbst grossen Anteil. Im internationalen Vergleich bestach das weit vertrackte «web of IGCs» (Schnabel und Mueller, 2017, 553) zwar immer schon durch seinen hohen Institutionalierungsgrad (Bolleyer, 2009, 157; vgl. Schnabel, 2020b). Mit den Jahren gelang es den Kantonen jedoch, sich auf Verfahrenswege zu einigen, welche die anfängliche Konkurrenzsituation zum Ständerat genau so zu mindern vermochten wie die Reibereien zwischen der KdK und den historisch älteren Direktorenkonferenzen. Heutzutage ist die Arbeitsteilung fein austariert (Schnabel und Mueller, 2017; Schnabel, 2020a; Schnabel et al., 2022). Entgegen der öffentlich-medialen Wahrnehmung, die von einer Vorrangstellung der KdK als «zentrales Organ» (Vatter, 2020a, 457) ausgeht, ist es aus Kantonssicht attraktiver, partikulare Anliegen ins Plenum schweizweiter Direktorenkonferenzen einzubringen. Im Unterschied zur KdK sind deren Mitglieder nicht immer strikt weisungsgebunden. Oft ist in der Plenarkonferenz nur eine einfache Mehrheit vonnöten – und das weitgehend fehlende Öffentlichkeitsprinzip ermöglicht es, hinter verschlossenen Türen erprobte, bisweilen arg «kantonalistisch» anmutende Lösungsansätze zu verhandeln. Für die kantonale Interessenvertretung kommt indes auch den regionalen Regierungskonferenzen eine gewichtige, in der Föderalismusforschung bisher unterschätzte Rolle zu. Begründet die gemeinsame Lebensrealität ähnlich gelagerte Interessenlagen oder avanciert ein Kanton aufgrund seiner geografisch eingemitteten Lage zum «natürliche[n] Partner» (RR SG, 2002, 21) innerhalb eines regionalen Verbunds, gilt dies in besonderem Masse. So vermag heutzutage keine Kantonsgruppe das interkantonale Konferenzgefüge einseitig für sich zu pachten; weder bevölkerungsstarke noch bevölkerungsschwache Kantone, weder Deutsch- noch lateinische Schweiz. Zwar profitieren Stände mit beschränkten Ressourcen von den ausgebauten Strukturen im «Haus der Kantone» und der «Vordenkerfunktion der Direktorenkonferenzen» (Landschreiber Hansjörg Dürst [GL]; Direktzitat nach: SOS, 27.6.2007). Auch kommt den «Kleinen» in den Plenarkonferenzen überproportionales Stimmengewicht zu, was die Attraktivität von «joint action» (Watts, 2003, 4) zusätzlich steigert. Eigentliche «Nutzungskönige» sind trotzdem die bevölkerungsstarken Westschweizer Kantone Freiburg, Waadt, Neuenburg und Genf, obwohl diese das Zeug zum Alleingang hätten.

Dennoch verweisen die Erkenntnisse auf das im interkantonalen Konferenzgefüge ungelöste Spannungsverhältnis zwischen partikularen und universellen Kantonsinteressen. Was sind die Anliegen *der Kantone* und, noch allgemeiner: Wer sind denn eigentlich *die Kantone*? So mahnen die Stände bisweilen selbst an, dass die interkantonalen Konferenzen «[...] nicht

6. Informelle Strategien

im Namen der Kantone die kantonalen Entscheidungsgremien übersteuern oder gar ersetzen»; nicht plötzlich «im Namen der Kantone [...] sprechen [dürfen; d. V.]» (Regierungsrätin Jacqueline Fehr [SP/ZH; 2015–]; Direktzitat nach: NZZ, 12.5.2022). Allzu oft bleibt zweifelhaft, wie breit eine «Konferenzhaltung» auch wirklich abgestützt ist (Langer, 2017, 206–07; vgl. LUZ, 14.9.2020; vgl. TA, 4.4.1998). Inwieweit sie in den 26 kantonalen Regierungskollegien rückgekoppelt sind, erschliesst sich bisweilen nicht. Ein weitgehendes Öffentlichkeitsprinzip hat sich genauso wenig durchgesetzt wie ein einheitlicher Instruktionsprozess. Interkantonale Konferenzen drohen also, zu einer «sprudelnden Quelle für Missverständnisse» (NZZ, 12.5.2022) zu werden.

Freilich, die Kritik am «exekutivlastigen» Charakter interkantonaler Konferenzen sowie an der nur beschränkten Rechenschaftspflicht ist keineswegs neu. Geht es darum, die Bundesbehörden im Verbund zu lobbyieren, wiegt sie aber umso schwerer: Weil der Bund die wirtschaftlich, kulturell und soziodemografisch ganz unterschiedlich gelagerten Präferenzen der Kantone gegeneinander ausspielen kann (*divide et impera*), ist gegen aussen jeder Anschein einer «Kakophonie» (SEBO, 7.5.2020) tunlichst zu vermeiden (vgl. Trench, 2013, 229–30). Innerhalb der interkantonalen Konferenzen besteht deshalb ein latenter Einigungszwang. Um ein (qualifiziertes) Mehr zu erringen, müssen die Anliegen ihrer Mitglieder zwangsläufig in den Hintergrund treten. Dies gilt insbesondere für die generalistisch orientierte KdK-Plenarkonferenz, wo Partikulares das nötige Quorum von 18 Stimmen in aller Regel verfehlt. Dies schmälert die Attraktivität der KdK als Themensetzungs kanal. Für numerisch unterlegene, systematisch majorisierte Kantonsgruppen gilt dies in besonderem Masse (bspw. NFA-Geber, Westschweiz). Gefragt ist also eine breite «Reflexion über den Umgang mit Minderheiten» (Antwort des Schwyzer Regierungsrates auf 10/15 Po. Zehnder [FDP/SZ]). Dahinter steht letztlich die für diese informelle Strategie besonders augenfällige Balancierungsfrage, wie viel Partikulares ein Kanton aufgeben *soll*, um die Autonomie *der Kantone* zu retten. Denn: Im gleichen Masse, wie die KdK, die schweizweiten sektoralen, politikfeldspezifischen Direktorenkonferenzen sowie die regionalen Gremien die «Position der Kantone an sich [stärken; d. V.]» (Schnabel, 2020a, 198), trüben sich die Erfolgsaussichten einer eigenständigen Interessenvertretung der einzelnen Kantone.

6.4 Vertretung in der Bundesstadt

6.4.1 Einstieg

«Ohne ständige Präsenz wird es für die [Kantons-]Regierung schwierig, sich in Bern Gehör zu verschaffen.»

*Nationalrat Fulvio Pelli (FDP/TI),
zitiert nach: MLZ, 19.10.2008*

Botschaften, Gesandtschaften und Nuntiaturen gehören zum Stadtbild jedweder Kapitalen. Üblicherweise in eigens dafür ausgelegten, unter besonderem völkerrechtlichem Schutz stehenden «Diplomatenviertel» reiht sich Residenz an Residenz. Darin hausen Botschafterinnen und Botschafter, deren Mission es ist, den von ihnen repräsentierten «Staat» dem Gastland gegenüber zu vertreten. Auch sollen sie laufend über die Verhältnisse vor Ort Bericht erstatten. Durch offizielle Repräsentation und anlässlich von dienstlichen Empfängen pflegen sie zwischenstaatliche Beziehungen – und fördern deren Weiterentwicklung (Art. 3 Wiener Übereinkommen über diplomatische Beziehungen). Quasi von selbst werden der repräsentierte und der zu repräsentierende «Staat» mit «souveränem Nationalstaat» gleichgesetzt. Darin schwingt mit, dass es nach dem Wiener Kongress 1815 zunächst die fünf Grossmächte Frankreich, Grossbritannien, Österreich, Preussen und Russland waren, welche diplomatische Vertretungen einrichteten (vgl. Hamilton und Langhorne, 2011; Kerr et al., 2016). Seither verselbstständigte sich das Bild der miteinander in regem Austausch stehenden Nationalstaaten. Erst mit dem Aufkommen des Multilateralismus, die mit der Gründung des Völkerbundes im Jahre 1920 hoffnungsvoll begann⁹³ und durch die Schrecken des Zweiten Weltkriegs einen herben Rückschlag erlitt, weitete sich das Begriffsverständnis allmählich aus. Botschaftsfunktionen mussten nunmehr nicht nur gegenüber Nationalstaaten, sondern auch gegenüber internationalen bzw. supranationalen Organisationen ausgeübt werden. Gleichzeitig ist die Einrichtung einer «echten» Botschaft nicht möglich. Im Völkerrecht ist der Rechtsbegriff «diplomatische Mission» nämlich für das Verhältnis zwischen

93 Die älteste multilaterale Organisation, die Zentralkommission für die Rheinschifffahrt (ZKR), wurde allerdings bereits mit der Schlussakte des Wiener Kongresses von 1815 geschaffen. Die 1816 erstmals zusammengetretene und bis heute bestehende ZKR wurde als diplomatische Konferenz zur Erarbeitung der Rheinschifffahrtsakte gegründet.

einem souveränen «Entsendestaats» und einem souveränen «Empfangsstaats» reserviert (Art. 3 Abs. 1 lit. a. Wiener Übereinkommen über diplomatische Beziehungen). Als «neu[e] Art von diplomatischen Missionen» (Auswärtiges Amt, 2023) erleben daher sogenannte ständige Vertretungen Hochkonjunktur: ständige Vertretungen bei den UN in New York und deren Nebenorganen bzw. Sonderorganisationen (u. a. UNHCR, WHO), ständige Vertretungen bei der EU und der NATO in Brüssel, ständige Vertretungen bei der OECD und der UNESCO in Paris, ständige Vertretungen beim Europarat in Strassburg und viele mehr.

Nicht nur der Empfänger, dem gegenüber Botschaften und botschaftsäquivalente Einrichtungen repräsentieren, sondern auch die Sich-Repräsentierenden wandelten sich über die Zeit. (Quasi-)diplomatische Beziehungspflege ist längst nicht nur Sache der Nationalstaaten. Auch Gliedstaaten, Regionen, Städte oder Metropolitanräume mischeln kräftig mit. Sie betreiben genuine «paradiplomacy» bzw. «sub-state diplomacy» (u. a. Michelmann und Soldatos, 1990; Soldatos, 1990; Aguirre, 1999; Aldecoa und Keating, 1999; Crikemans und Duran, 2010; Freudlsperger, 2020; Broschek und Goff, 2022). Manchmal koordinieren sie sich mit «ihrem» Nationalstaat; manchmal wagen sie den Alleingang («bypassing»; vgl. Tatham, 2016).⁹⁴ Ein kurzer Fussmarsch durch die Innenstädte Brüssels, Berlins und/oder Washington, D. C.s offenbart das «Wettrennen» (Studinger, 2013, Titelbegriff), das sich subnationale Akteure in den Hauptstädten liefern. Sie alle sind darauf erpicht, sich räumlich so nah wie möglich am symbolischen Zentrum der Macht niederzulassen – und sie unterstreichen ihren Mitwirkungsanspruch durch prunkvolle Repräsentativbauten, die «echten» Botschaften in nichts nachstehen. Früheste Beispiele stammen aus den Vereinigten Staaten während des Zweiten Weltkriegs. Namentlich waren es die US-amerikanischen Bundesstaaten New York und Connecticut, die in unmittelbarer Nähe des Kapitols ein «state office» eröffneten, um bei den Bundesbehörden für möglichst vorteilhafte Kriegsverträge zu weibeln oder allgemeine (kriegs-)wirtschaftspolitische Interessen kundzutun (Jensen und Kelkres Emery, 2011; vgl. Pelissero und England, 1987).⁹⁵ Ihnen folgen zahlreiche Nachahmer. In den frühen 2020er Jahren betrieb rund

94 Zu den Konzepten «paradiplomacy» bzw. «sub-state diplomacy» vgl. Abschnitt 2.4.2.

95 Andere Formen des intergouvernementalen Lobbyings waren indes bereits vor Ausbruch des Zweiten Weltkriegs zu beobachten; etwa die Aktivitäten der 1933 im Zeichen vom New Deal gegründeten USCM als Zusammenschluss der Bürgermeisterinnen und Bürgermeister grösserer US-amerikanischer Städte (vgl. Flanagan, 1999).

die Hälfte aller US-amerikanischen Bundesstaaten ein «[f]ederal-[s]tate [r]elations [o]ffic[e]» (Jensen, 2016, Titelzitat), welches gemeinsam mit den anderen die North Capitol Street entlang der «Hall of the States» säumt. Laut dem *Washington Representatives Directory 2011* machen subnationale Akteure 12.3 Prozent aller Interessengruppen aus, die im pluralistischen Wettstreit der traditionell vielstimmigen US-amerikanischen Politik mittun (vgl. Goldstein und You, 2017, 864 bzw. Baumgartner et al., 2009; Bowman, 2017; Payson, 2020a,b, 2022). In der «Alten Welt» setzten die Bestrebungen zeitlich nur wenig später ein. Eine schon früh prominente Rolle spielten ständige Vertretungen in der BRD. Beginnend mit Bremen und Hessen (1949), wenig später Berlin und Hamburg (1950), Schleswig-Holstein (1953) bzw. Baden-Württemberg und Nordrhein-Westfalen (1954) sowie Bayern (1955) eröffneten bis Mitte der 1950er Jahre alle «alten Länder» eine Bonner Landesvertretung.⁹⁶ Ein eigentlicher Einschnitt war 1985 der Entscheid des Saarlandes, eine Regionalvertretung in Brüssel zu eröffnen: die allererste ihrer Art (Huwyler et al., 2018, 756). Fortan beschränkten sich die subnationalen Versuche, sich durch Präsenz Gehör zu verschaffen, nicht länger auf die nationalstaatliche Hauptstadt. Ebenso erschlossen wurden internationale bzw. supranationale Organisationen – just so, wie es die Nationalstaaten diplomatiegeschichtlich vorzeichneten. Zählte Brüssel im Jahre 1988 erst 15 ständige Vertretungen, verzeichnete die erste systematische Erhebung Ende 1993 bereits 54 (Marks et al., 2002, 1; vgl. Marks et al., 1996; Nielsen und Salk, 1998). Aktuelle Schätzungen gehen von inzwischen mehr als 240 europäischen Regionen aus, die in Brüssel ansässig sind (Rodriguez-Pose und Courty, 2018, 200; vgl. Marks et al., 2002; Tatham, 2016, 2017).

«Governor's Office» (Jensen, 2016), «Aussenstellen der Staats- bzw. Senatskanzleien» (Schrenk, 2010, 359), «Bauten der Länder» (Wittmann-Englert et al., 2013), «[a]ntenna amministrativa» (CAN TI, 2023): Allen diesen generisch als «Vertretung in der Bundesstadt» bezeichneten Einrichtungen sind

96 Schrenk (2010, 359) verortet die «institutionellen Wurzeln» der Vertretungen der Länder beim Bund in den diplomatischen Beziehungen, welche die deutschen Einzelstaaten in den jeweiligen Herrschaftszentren des Heiligen Römischen Reiches seit dem Spätmittelalter zueinander pflegten. Unter der Bismarckschen Reichsverfassung wurde die Entscheidungsmacht der sogenannten «Bevollmächtigte[n] zum Bundesrathe [sic!]» dann rechtlich weitgehend normiert (vgl. Kabierschke, 1970). Zu den Verbindungsstellen der österreichischen Bundesländer vgl. Rosner und Bussjäger (2011).

drei verbindende Merkmale gemein. Erstens gründen sie allesamt auf dem Versuch, Einfluss qua Präsenz zu erwirken. Räumlich sollen sie so nah wie möglich an den Schalthebeln der Macht gelegen sein – so, dass die Wege zu den lobbyierten Bundesbehörden so kurz wie möglich sind. Wirkungsstätte ist stets der «marketplace of political competition» (Schlozman, 1984, 1007); das «Epizentrum» (FN, 30.11.2021) eines politischen Systems. Meist ist damit die Hauptstadt gemeint, die üblicherweise mit dem Behördensitz zusammenfällt. Zweitens liegt stets ein finanzielles Auftragsverhältnis vor. Als Prinzipal finanziert die Regierung eines subnationalen Akteurs mindestens einen Agenten. Letzterer lobbyiert im Auftrag seines Prinzipals.⁹⁷ Bei einer Vertretung in der Bundesstadt handelt es sich also um eine indirekte informelle Strategie. Eine dritte Gemeinsamkeit liegt im Aufgaben- und Funktionskatalog. «Networkers, Fund Hunters, Intermediaries, or Policy Players»: Von Tatham (2017, 1088) auf die prägnante Formel gebracht, bestreiten Vertretungen ihr Tagwerk allesamt damit, für möglichst vorteilhafte Bundesbeschlüsse zu weibeln, den Informationsfluss sicherzustellen sowie damit, Kontakte zu knüpfen bzw. zu pflegen. Auch von einer Art «Schaufensterfunktion» (Schmuck, 2020, 558–59) ist die Rede: einer möglichst vorteilhaften «Aussendarstellung» (Schmuck, 2020, 545). Ebendiese drei charakteristischen Merkmale zusammenfassend, setzen subnationale Akteure mit einer Vertretung in der Bundesstadt also auf eine wie auch immer geartete Präsenz, um nicht selbst, sondern in der Person eines Agenten bundespolitischen Einfluss zu erwirken. Dementsprechend allgemein gehalten ist die vorausgeschickte Definition:

«[...] any state's office in Washington, whether through a contract with a large lobbying firm, a lobbyist who works solely for the state but under contract, or staff members who are on the state payroll.» (Jensen, 2016, 12)

Selbstredend sind die auf die Vereinigten Staaten gemünzten Begriffe «state» und «Washington» generisch zu lesen: als ein beliebiger subnationaler Akteur bzw. als Ort, an dem sich der Behördensitz der Lobbyierten befindet. Auch setzt die Definition *keine* ständige Anwesenheit voraus. Eine Vertretung in der Bundesstadt verlangt Präsenz, aber keine Dauerpräsenz. Vielmehr lässt sich eine Vertretung in der Bundesstadt auf zwei unterschiedlichen Wegen erreichen:

- «*Botschaftsmodell*»: Das «Botschaftsmodell» fusst auf ständiger Präsenz. Subnationale Akteure errichten eine botschaftsähnliche ständige Vertretung in der Bundesstadt (*syn.* Niederlassung). Will heissen: Sie leisten

97 Zum Prinzipal-Agenten-Dilemma vgl. Jensen und Meckling (1976).

sich einen kostspieligen Neubau, der kulturell besonders typische Elemente architektonisch umsetzt, um etwa durch «Weinstuben, Bierkeller und Gasträume ein Stück Heimatgefühl in der [...] Hauptstadt [zu; d. V.] erzeugen» (Fröhlich, 2013). Andernfalls erwerben subnationale Akteure bereits bestehende, repräsentative Villen im «Diplomatenviertel»⁹⁸ oder beziehen funktionalen Kriterien genügenden, durch Schlichtheit und Einfachheit bestechende Büroräumlichkeiten.

- «*Delegiertenmodell*»: Das «Delegiertenmodell» setzt auf nichtständige Präsenz. Subnationale Akteure entsenden einen mobilen Agenten – eine Delegierte bzw. einen Delegierten –, die bzw. der geschäfts- bzw. anlassbezogen in die Bundesstadt reist. In der Literatur kursieren Bezeichnungen wie «the Governors’ lobbyists» (Jensen, 2016; Titelbegriff), «Bevollmächtig[e] der Länder beim Bund» (Kabierschke, 1970, Titelbegriff), «in-house lobbyists» (Payson, 2020a, 405) oder «délégué-e-s aux affaires fédérales» (OAE VD, 2020). Bei mobilen Delegierten kann es sich einerseits um subnationale Beamtinnen und Beamten handeln, die sich ihre Arbeitszeit räumlich zwischen der subnationalen Kernverwaltung und einer Art «Aussendienststelle» in der Bundesstadt aufteilen. In den Worten von (Jensen, 2016, 12) sind es «[...] staff members who are on the state payroll». Andererseits kann die öffentliche Hand eine privatwirtschaftliche PR- bzw. Kommunikationsagentur mit professionell tätigen Interessenvertreterinnen und Interessenvertretern beauftragen – sprich: «lobbyist[s] who wor[k] solely for the state but under contract» (Jensen, 2016, 12; vgl. Payson, 2020a,b, 2022).

Nachfolgend wird analysiert, wie häufig und wie erfolgreich die Kantone auf eine Vertretung in «Bundesbern» setzen. In der Schweiz finden sich beide Spielarten: das «Botschaftsmodell» ebenso wie das «Delegiertenmodell», das sich auf den sogenannten «Badge K» stützt: ein Zutrittsausweis zu den nichtöffentlichen Teilen des Parlamentsgebäudes («Bundeshaus»). Wie sich in Abschnitt 6.4.2 bzw. 6.4.3 erweist, lassen sich «Botschafts-» und «Delegiertenmodell» nicht immer trennscharf unterscheiden; sie koexistieren, wechseln sich ab – und/oder greifen ineinander.

98 Ein vielzitiertes Beispiel ist die Vertretung des Freistaats Bayern bei der EU. Im Jahr 2001 erwarb Bayern eine zum ehemaligen Institut Pasteur gehörende Villa im Herzen des Brüsseler EU-Viertels in unmittelbarer Nähe zum Europäischen Parlament. Bis zur Eröffnung im September 2004 beliefen sich die Gesamtinvestitionen für die Sanierung auf rund EUR 30 Mio., was der bayrischen Landesvertretung den spöttischen Beinamen «Schloss Neuwahnstein» eintrug (SZ, 17.5.2010; WEL, 15.9.2012).

6.4.2 «Botschaftsmodell»: ständige Präsenz

«Seine Exzellenz, Botschafter von St. Gallen» (TA, 30.10.1997): So präsentierte sich die Überschrift eines im Oktober 1997 publizierten Zeitungsartikels. Zu Illustrationszwecken entschieden sich die Blattmacher für ein seitenfüllendes Foto des bundespräsidialen «Neujahrsempfangs» des diplomatischen Corps. Sie insinuierten hiermit die perfekte Gleichsetzung zwischen den diplomatischen Beziehungen, welche souveräne Nationalstaaten getreu allen Gepflogenheiten untereinander pflegen, und den «inneren Aussenbeziehungen» (Kreis, 2002, 591) von Bund und Kantonen. «Hier wollen sich auch die St. Galler anstellen», prangt es denn auch in der Bildlegende. Nicht frei von belächelndem Unterton greift der Zeitungsartikel zu Klischees à la «Staatskarossen mit Diplomatschildern» (TA, 30.10.1997). Ähnlich abfällig lasen sich Glossen, die zynische Vorfreude auf «[...] all die Einladungen, die Diners, die Besäufnisse, die Verführungen» (SGT, 26.11.1997) weckten (vgl. SDA/ATS, 29.10.1997; BLI, 30.10.1997; BU, 30.10.1997; NZZ, 30.10.1997). Schliesslich scheiterte das St. Galler Ansinnen am Kantonsrat, der dem Regierungsrat Ende 1997 den benötigten Kredit von CHF 330'000 verwehrte (TA, 26.11.1997; WEW, 4.12.1997).⁹⁹ Spott und Håme prasselten indes keineswegs nur auf den Pionierkanton hernieder. Den Nachahmerkantonen war dasselbe Schicksal beschieden. Auch ihnen wurde wahlweise «Grössenwahn» (WEW, 4.12.1997) vorgeworfen – oder das Verfolgen einer «weder sinnvoll[en] noch notwendig[en]» (RR BS, 2006, 5) auf ständige Präsenz aufgebauten Interessenvertretung.

Inwieweit trüben derartige mediale Possen die Nutzungsfreude des «Botschaftsmodells»? Das Verdikt ist deutlich: Eine überwiegende Mehrheit von 20 Kantonen berichtet, überhaupt nie auf eine ständige Vertretung in

99 Dass der Kanton St. Gallen der erste war, welcher das «Botschaftsmodell» realisieren wollte, erklärt sich aus nachbarschaftlichen Diffusionsprozessen. Gemeinsam mit den deutschen Ländern Bayern und Baden-Württemberg, dem österreichischen Bundesland Vorarlberg und dem Fürstentum Liechtenstein bilden die Kantone Zürich, Schaffhausen, Appenzel beider Rhoden, St. Gallen und Thurgau die Internationale Bodensee-Konferenz (IBK; 1972–). Eine gemeinsame Studien- und Informationsreise führte die St. Galler Regierung einst nach Bonn. Von den an bester Lage ansässigen Landesvertretungen zeigte sie sich derart fasziniert, dass der Wunsch nach einer auf Schweizer Verhältnisse zugeschnittenen Imitation solcher Einrichtungen aufkam (AP, 29.10.1997; BU, 30.10.1997).

«Bundesbern» zu setzen (vgl. Tabelle 6.4.1).¹⁰⁰ Für sie alle spielt das «Botschaftsmodell» *prinzipiell* keine Rolle. Unter diesen Nichtnutzern reiht sich auch der Pionierkanton St. Gallen ein. So viel mediales Aufsehen in «Bundesbern» stationierte «ambassadeur[s]» (SWII, 8.11.2008) bisweilen erregen, so inexistent ist also deren praktische Bedeutung.

Tabelle 6.4.1: «Botschaftsmodell»: ständige Präsenz in der Bundesstadt (Querschnitt)

	kantonsspezifische Nutzungshäufigkeit		kantonsspezifische Einflusschancen
nie	ZH, <u>BE</u> , LU, UR, SZ, OW, NW, GL, ZG, FR, SO, BS, BL, SH, AR, AI, SG, GR, AG, TG, <u>NE</u> , JU	inexistent	LU, SZ, OW, NW, <u>GL</u> , SO, AR, SG, TG, <u>JU</u>
selten	<i>BS</i>	klein	ZH, <i>BE</i> , <u>LU</u> , UR, GL, ZG, FR, BS, <i>BL</i> , SH, AI, AG, NE, JU
gelegentlich	<i>BE, TI</i>	mittel	BE, <i>SH</i> , GR, TI
oft	BE, TI, <i>VD</i> , VS, <i>NE</i>	gross	<u>GR</u> , VD, VS, GE
sehr oft	VD, GE	sehr gross	

Anm.: Die Angaben beziehen sich auf Phase 1 (Themensetzung), Phase 2 (Politikformulierung) und Phase 3 (parlamentarischer Entscheid). Soweit sie sich zwischen den drei Phasen unterscheiden, geben die kursiven Kantonskürzel die Antworten aus Phase 2 wieder; die unterstrichenen Kantonskürzel jene aus Phase 3 (ohne Hervorhebung: Phase 1). UR (Phase 2 und 3), BL (Phase 1), AR (Phase 3), NE (Phase 2), GE (Phase 3) und JU (Phase 2) berichten die kantonsspezifischen Einflusschancen mit «weiss nicht»; UR (Phase 2 und 3), BL (Phase 1), AR (Phase 3), NE (Phase 2), GE (Phase 3) und JU (Phase 2) selbiges bei den kantonsspezifischen Einflusschancen.

Quelle: Staatsschreiberinnen- und Staatsschreiberbefragung 2019/2020.

100 Unter der Antwortkategorie «nie» reihen sich eigentlich 22 Kantone ein. Bern und Basel-Stadt wurden jedoch von diesem Total abgezogen, da sie je nach Etappe des bundespolitischen Willensbildungs- und Entscheidungsprozesses «selten» (Basel-Stadt; Phase 2) oder «gelegentlich» (Bern; Phase 2) bzw. gar «oft» (Bern; Phase 1) auf das «Botschaftsmodell» setzen.

Höchstens selten, und dies ausschliesslich während der Politikformulierung, setzt Basel-Stadt auf das «Botschaftsmodell». So beschränkt sich der Kreis derjenigen Kantone, für die eine ständige Vertretung in «Bundesbern» überhaupt eine Rolle spielt, auf deren sechs: Bern, flankiert von den fünf lateinischen Ständen Tessin, Waadt, Wallis, Neuenburg und Genf. Im Falle Berns stellt sich zunächst die Frage, inwiefern das «Botschaftsmodell» überhaupt anwendbar ist. Freilich, die bernischen Ausgangsbedingungen sind besonders. Seit die Stadt Bern im November 1849 den Zuschlag erhielt, den mit viel Symbolkraft und nationaler Ausstrahlung verbundenen Sitz der Bundesbehörden auf dem eigenen Gebiet zu beheimaten, fallen Bundesstadt und bernischer Kantonshauptort zusammen (BBl 1849 I 138; vgl. Krebs, 1936; Stadler, 1971; Holenstein, 2018).¹⁰¹ Zwischen dem Berner Grossratsaal, dem «Zentrum der [Kantonsberner]Macht» (Künzler, 2017, 61), und dem 1902 eröffneten Parlamentsgebäude liegen nur wenige hundert Meter Luftlinie. Ohne kostspieligen Erwerb eines geeigneten Grundstücks oder ebenso zu Buche schlagende Mietzinsen hat der Kanton Bern in der Bundesstadt bzw. seinem Kantonshauptort also ohnehin eine Niederlassung installiert. Dennoch vertraut der zweitgrösste Stand des Landes keineswegs blind auf seinen natürlichen Startvorteil.¹⁰² Spätestens seit den frühen 1990er Jahren gestaltete der Berner Regierungsrat seine Aussenbeziehungen gegenüber dem Bund, Europa und der Welt aktiv, indem er auf eine fein austarierte Kombination von «Botschafts-» und «Delegiertenmodell» setzt. Beginnend mit dem ab 1990 amtierenden «Euro-Koordinator» (Cash, 19.4.1991) bis hin zum 2009 eingesetzten «Beauftragten für Aussenbeziehungen» verfügt die Berner Regierung einerseits über eine mobile Fürsprecherin bzw. über einen mobilen Fürsprecher (vgl. Abschnitt 6.4.3). Andererseits genügt der in die Staatskanzlei eingegliederte DAB BE faktisch den Anforderungen an das «Botschaftsmodell». In der Berner Innenstadt an bester Lage gelegen, for-

101 Bis zur Fertigstellung des 1852–1857 erbauten «Bundesratshauses» (heute: «Bundeshaus West») tagte der Nationalrat sogar direkt im Berner Grossratsaal, welcher seinerseits an die Tore des Berner Regierungszimmers anstösst (Künzler, 2017; Trees, 2017).

102 Gleiches ist im Vergleich mit anderen nachgeordneten territorialen Entitäten zu beobachten, in denen der subnationale Behörden- bzw. Verwaltungssitz mit der nationalen Hauptstadt zusammenfällt. Auch sie begnügen sich oft nicht mit ihrem geografischen Startvorteil, sondern errichten dennoch ständige Vertretungen. Als Beispiel sei das Land Berlin angeführt, dessen Landesvertretung mit dem Umzug des Bundesrats 2000 umgehend von Bonn nach Berlin verlegt wurde (vgl. Schrenk, 2010; Wittmann-Englert et al., 2013).

ziert er den Direktkontakt zu den quasi benachbarten Bundesbehörden (vgl. Unterkapitel 6.2) – gerade zwecks Themensetzung, aber gelegentlich auch während der Politikformulierung. Sobald hingegen National- und Ständerat ihre Beratung aufnehmen, verzichtet der Berner Regierungsrat auf ebendiese informelle Strategie. Offensichtlich macht er vom «Botschaftsmodell» primär Gebrauch, um die Bundesbehörden auf die bernischen Problemlagen aufmerksam zu machen; er versucht sprichwörtlich, «das Gras wachsen [zu; d. V.] höre[n]» (SGT, 26.11.1997) und die eigenen Interessen einzustreuen, bevor ein Geschäft ins Bundesparlament kommt.

Auch die fünf lateinischen Vielnutzer unterstreichen den Befund, dass das «Botschaftsmodell» primär zum «Agenda-Setting» genutzt wird. Sehr oft ist dies für die Waadt und Genf der Fall. In der Waadt wurzelt die sehr grosse Nutzungsfreude in einem nichtständig präsenten ««ambassadeur» du canton» (HEU, 22.7.1998; HEU, 19.9.2000). So diente das im September 1997 institutionalisierte Waadtländer «Office des affaires extérieures» ursprünglich vor allem als ««tour de contrôle»» (OAE VD, 1998, 40; vgl. TPS, 22.7.1998; TPS, 25.1.2003).¹⁰³ Im OAE VD sollten die Fäden zusammenlaufen, um die Interessen kantonsintern zu bündeln – und sie vom «lobbyiste de l'État de Vaud» (HEU, 13.11.2020) punktuell von Lausanne in die Bundesstadt zu tragen. Mit den Jahren wandelte er sich zu einem «lobbyiste du Canton à Berne» (BIC VD, 23.8.2007; Hervorhebung d. V.). Die Stippvisiten des allseits geschätzten «stratège de l'ombre» (HEU, 3.3.2010) Roland Ecoffey und seinem Staff wurden häufiger, ausgedehnter und sind, wie die Staatsschreiberinnen- und Staatsschreiberbefragung 2019/2020 zeigt, heute sehr häufig (vgl. LIB, 24.8.2007; HEU, 25.1.2008, TPS, 6.9.2008; HEU, 18.2.2010).

Auch in Genf wuchs spätestens nach dem Millennium die Einsicht, dass es nicht reiche, «[...] d'écrire et d'envoyer les dossiers». Stattdessen sei «un travail intense de lobbying pour sensibiliser les autorités fédérales aux problèmes genevois et les inciter à prendre les décisions que nous souhaitons» nötig (beide Direktzitate nach: 1489 Mo. Dupraz [FDP/GE]). Gleichzeitig fehlte es zunächst an parteipolitischen Mehrheiten für eine «véritable structure permanente qui se charge du suivi <fédéral>» (TPS, 14.11.2002). Mit einem im Juni 2008 publizierten Stellenaushang ging der Genfer Staatsrat jedoch in die Offensive: Gesucht wurde derjenige ««nonce» genevois» (TDG,

103 Ab April 1998 wurde das OAE zwischenzeitlich zu einem «Service des affaires extérieures» (SAE VD) erhoben (OAE VD, 1998, 40). Der Einfachheit halber wird die Verwaltungseinheit durchwegs als OAE VD bezeichnet, dem seit September 2003 gültigen Namen (OAE VD, 2020).

6.9.2008)¹⁰⁴ bzw. diejenige «perle rare» (TPS, 6.9.2008), die sich, eines akzentfreien Schweizerdeutsches mächtig, unter der Bundeshauskuppel künftig als «lobbyiste à 100%» für dessen Anliegen einsetzt (vgl. TDG, 6.9.2008; TPS, 6.9.2008).¹⁰⁵ Fündig wurde der Genfer Staatsrat sodann im «tandem d'ambassadrices» (TDG, 3.3.2011), bestehend aus Florence Schurch und Sacra Tomisawa-Schumacher, die ihre Vollzeitätigkeit als erste Genfer «lobbyistes chargées de soutenir les intérêts genevois à Berne» (TDG, 20.12.2008) bzw. «attachées aux relations extérieures du canton» (TPS, 10.10.2009) Anfang Februar bzw. Mai 2009 aufnahmen (vgl. SDA/ATS, 27.12.2009; SWII, 8.11.2010; TLM, 11.12.2009; TDG, 1.6.2010; TDG, 23.7.2010; HEB, 9.12.2010; TDG, 3.3.2011). Ein wegweisender Schritt: Die Genfer realisierten damit das «Botschafts-» und «Delegiertenmodell» auf einen Schlag. Sie bezogen eigens für sie angemietete Büroräumlichkeiten in der Berner Innenstadt (SWII, 27.10.2011). Als erster Kanton überhaupt errichtete Genf eine ständige Vertretung in der Bundesstadt – und nutzt sie ungebrochen sehr häufig als «les yeux et les oreilles de Genève à Berne» (Direktzitat Sacra Tomisawa-Schumacher nach: TDG, 3.3.2011).

Indes greift auch der Kanton Tessin oft auf die eigene «Antenna amministrativa a Berna» zurück (CAN TI, 2023). Die Wurzeln der heute im Berner Bollwerk gelegenen «sede distaccata» («Zweigstelle») reichen bis in die frühen 1990er Jahren zurück. Als ein durch das Gotthardmassiv vom Rest des Landes abgeschnittener, peripherer Grenzkanton, in dem der überwiegende Teil der schweizweit rund acht Prozent grossen italienischen Sprachminorität lebt¹⁰⁶, ist die Tessiner Interessenlage ohnehin besonders. Rund um den Jahrtausendwechsel überlagerten europa- und bundespolitische Entwicklungen wie der Wegfall der Tessiner Vertretung in der Landesregierung (vgl. Abschnitt 6.2.3)¹⁰⁷, die Furcht vor dem durch das Inkrafttreten der Perso-

104 Die Analogie spielt auf den Apostolischen Nuntius an, den bei der Regierung eines Drittstaates als päpstlicher Bote akkreditierten Botschafter des Heiligen Stuhls.

105 Der genaue Wortlaut des Stellenaushangs war folgendermassen: «appuyer le gouvernement dans la mise en œuvre de sa stratégie de soutien des intérêts de Genève dans les dossiers fédéraux majeurs» (TPS, 6.9.2008).

106 Der Wert bezeichnet den Anteil der Schweizer Bevölkerung, der Italienisch als Hauptsprache nennt. In dieser Statistik werden Tessiner und bündneritalienische Dialekte wie das Ticinese im Sopraceneri und das im Sottoceneri verbreitete Comasco-Lecchese gemeinsam ausgewiesen (BFS, 2023).

107 Obwohl im Tessin niemand entschieden einen Nachfolgesitz für den zurücktretenden Bundesrat Flavio Cotti (CVP/TI; 1986–1999) forderte, störte man sich daran, dass der Südschweizer Kandidat Nationalrat Remigio Ratti (CVP/TI) bloss als «Dekoration

nenfreizügigkeit verursachten Lohndumping oder der Verlust von fast 1500 Bundesstellen im Zeichen der Auflösung der PTT¹⁰⁸ das latente Gefühl der Andersartigkeit zusätzlich. «Il Ticino guarda a Berna ma pensando a se stesso» (LNN, 27.9.1995), drohte sich als Konstante in der Beziehung zwischen Bellinzona und Bern aufzutun. Um dem entgegenzuwirken, konkretisierte der Tessiner Staatsrat 1999 die Idee eines «delegato del Cantone» (GdP, 25.11.1999). Wie die Genfer fassten auch die Tessiner das «Botschafts-» und das «Delegiertenmodell» keineswegs als dogmatischen Gegensatz auf. Ob die neue Funktionärin bzw. der neue Funktionär vorzugsweise vom Kantonshauptort Bellinzona aus arbeiten oder im Sinne einer «antenna nella capitale» (GdP, 25.11.1999) tätig werden sollte, blieb nämlich zunächst offen. Im Klaren war sich die Tessiner Regierung hingegen über das Aufgaben- und Pflichtenheft: «[...] coordinare i rapporti con i deputati ticinesi, ma soprattutto di seguire i vari dossier che riguardano i rapporti fra il Ticino e la Confederazione» (GdP, 25.11.1999). Und weiter:

«Una sorta di antenna a Berna, che da un lato dovrà segnalare a Bellinzona quanto bolle in pentola a Palazzo federale e dall'altro dovrà svolgere un'azione di lobbismo presso le autorità federali per far passare le ragioni del Ticino.» (GdP, 25.11.1999)

Die Ziele blieben, die Mittel änderten sich: Pierfranco Venzi, der erste «Delegato per i rapporti con Berna» (GdP, 28.6.2000), fungierte ab 2008 teils in Bellinzona, teils in Bern als «Scharnier zwischen der Tessiner Delegation im Eidgenössischen Parlament und dem Staatsrat» (BAZ, 18.10.2001). Seit Anfang 2012 setzt das Tessin jedoch auf «presenza frequente a Berna» (CdT, 25.10.2010); quasiständige Präsenz. Mit der damaligen Eröffnung der «[a]ntenna amministrativa» (CAN TI, 2023) realisierte der Kanton Tessin das schweizweit zweite «Botschaftsmodell» (CdT, 20.5.2010; NZZ, 14.7.2010; SWII, 8.11.2010; SWII, 27.10.2011).¹⁰⁹ «[S]till, aber gekonnt»

auf einer auf Parteipräsident [Adalbert] Durrer zugeschnittenen Ticket-Lösung» (BU, 5.3.1999) wahrgenommen wurde.

- 108 Die seit 1928 bestehenden PTT wurden Anfang 1998 in die schweizerische Post als öffentlich-rechtliche Anstalt des Bundes und in die Swisscom AG aufgeteilt, ein privatwirtschaftliches Telekommunikationsunternehmen mit einer Mehrheitsbeteiligung des Bundes. Der damit verbundene Stellenabbau betraf das Tessin überdurchschnittlich (vgl. BAZ, 18.10.2001; SGT, 26.3.2003).
- 109 Zum selben Zeitpunkt entsandte der Staatsrat des Kantons Tessin neu auch eine bzw. einen Delegierten nach Mailand, um das durch die Grenzgängerinnen- und Grenzgängerthematik im Zeichen des freien Personenverkehrs angespannte Verhältnis zur Lombardei zu entkrampfen. Auch sollte das Tessin als Tourismusdestination und Wirtschaftsstandort bekannt gemacht werden (SWII, 27.10.2011). Die Tessiner

6. Informelle Strategien

(NZZ, 26.3.2016) wirk(t)en ab 2011 mit Jörg De Bernardi und Francesco Quattrini bislang zwei «[d]elegati cantonali per i rapporti confederali» grossmehrheitlich in dem im Dreieck zwischen dem Parlamentsgebäude, dem «Haus der Kantone» und dem Berner Hauptbahnhof gelegenen «diplomatischen Posten» (NLZ, 22.5.2010), vorwiegend zur Themensetzung (vgl. SWII, 27.10.2010; NZZ, 11.7.2014; CdT, 21.12.2018).¹¹⁰ Die Tessiner Niederlassung darf der Kanton Wallis freundeidgenössisch mitnutzen; ein Angebot, das er rege nachfragt.

Die Zweiteilung in Vielnutzer und Nichtnutzer findet sich auch bei den kantonsspezifischen Einflusschancen wieder (vgl. Tabelle 6.4.1).¹¹¹ Wer sich in der Bundesstadt nicht physisch niederliess, zieht daraus auch keinen oder einen bloss kleinen Nutzen. Wie der Kanton Zürich präzisiert, rechnet sich das «Botschaftsmodell» «insb[esondere] hinsichtlich Kosten–Nutzen» kaum; eine Einschätzung, welche in vielen Kantonshauptorten geteilt wird. Mancherorts stellen die kantonalen Regierungen die Wirkmacht inzwischen offenbar auch *selbst* infrage, nachdem sie sich im Laufe der 2010er Jahre immer wieder kritischen Vorstössen aus dem Parlament stellen mussten (u. a. 105 Ip. Vischer [LDP/BS]; 421 Po. Peter [FDP/LU]). Selbst die sechs Vielnutzer gehen nicht ohne Weiteres von durchschlagendem Erfolg aus. Kein Stand erachtet die Wahrscheinlichkeit als «sehr gross», dank eines «Botschaftsmodells» erhöht zu werden. Die Kategorie «gross» ist hingegen durch die Kantone Waadt, Wallis und Genf belegt, die Mittelkategorie durch Bern und Tessin. Diejenigen Stände, die allem Gegenwind zum Trotz eine botschaftsähnliche Dauerpräsenz in «Bundesbern» wag(t)en, mögen durchaus bundespolitischen Einfluss daraus zu ziehen. Entscheidenderweise ist es nicht «nur» die ständige Präsenz an sich, welche Lobbyingerfolg erwirtschaftet. Vielmehr funktionieren Niederlassungen als Türöffner, so dass dem Direktkontakt ebenfalls höhere Erfolgchancen beschieden ist (vgl. Unterkapitel 6.2).

Welche Entwicklungen zeitigten sich beim «Botschaftsmodell» über die Zeit?
Wie Tabelle 6.4.2 zeigt, kann von einem Wettlauf der Kantone nach Bern nicht

Handelskammer entsandte bereits kurz vor dem Tessiner Staatsrat «[...] zwecks Lobbying eine Art Botschafter nach Bern» (NZZ, 5.8.2016).

110 Seit 2019 steht der bzw. dem Delegierten ein wissenschaftlicher Mitarbeiter zur Seite (CdT, 21.12.2018).

111 Die einzigen zwei Kantone, die davon abweichen, sind Schaffhausen (Phase 2) und Graubünden (Phase 1, 2 und 3).

die Rede sein. Im Gegenteil: Eine überwiegende Mehrheit von 20 Kantonen berichtet von überhaupt keinen Veränderungen, was die kantonspezifische Nutzungshäufigkeit betrifft. Dies legt die Vermutung nahe, dass sich im Beobachtungszeitraum eine Art «doppelte Arbeitsteilung» einstellte: zwischen dem «Botschaftsmodell» und dem im August 2008 eröffneten «Haus der Kantone» einerseits und dem ab 2011 bestehenden Zutrittsausweis zu den nichtöffentlichen Teilen des Parlamentsgebäudes andererseits («Badge K»; vgl. Abschnitt 6.4.3). Zunächst bietet der an der Speichergasse 6 gelegene, weniger als 500 Meter Luftlinie vom Parlamentsgebäude entfernte «Palast für die Kantone» (BZ, 19.8.2008) den Kantonen bzw. ihren Delegierten eine *punktuell*e Herberge. In deren Räumlichkeiten lassen sich auf Wunsch Sitzungen *extra muros* abhalten (CdE VD, 2009, 10) oder Sessions- bzw. Themenanlässe durchführen; oft auch unter Schirmherrschaft der interkantonalen Konferenzen, welche im «Haus der Kantone» beheimatet sind (KdK, 10.9.2018; vgl. Unterkapitel 6.3). Die Vorteile liegen auf der Hand: Zusätzlich zum jährlichen KdK-Vereinsmitgliederbeitrag¹¹² fallen kantonsseitig keine weiteren Miet- oder Liegenschaftskosten an, die eine ständige Vertretung in der Bundesstadt mit sich brächte. Die Eröffnung des «Hauses der Kantone» schuf demnach eine «hervorragend» funktionierende «Dialogplattform» (Staatsrat Norman Gobbi [Lega/TI; 2011–]; Direktzitat nach: BZ, 18.9.2018). Als ständige Gemeinschaftsvertretung *der Kantone* machte es die Eröffnung einer ständigen Vertretung *eines Kantons* gewissermassen überflüssig. Hinzu kommt, dass das niederschwelligere «Delegiertenmodell» dank des «Badge K» an Attraktivität gewann (vgl. Abschnitt 6.4.3). Beides vermag zu erklären, weshalb sich im Zehnjahresvergleich kaum Veränderungen ergaben.

112 Systematische Daten zum jährlichen KdK-Mitgliederbeitrag der einzelnen Kantonsregierungen sind nicht öffentlich. In Beantwortung von 10/15 Po. Zehnder (FDP/SZ) bezifferte der Regierungsrat den Schwyzer Jahresbeitrag mit CHF 61'367.– (Stand: 2015). Im Jahr 2006 belief sich der Jahresbeitrag für den Kanton Bern auf CHF 370'000.– (GTB, 13.2.2006).

Tabelle 6.4.2: «Botschaftsmodell»: ständige Präsenz in der Bundesstadt (Längsschnitt)

	kantonspezifische Nutzungshäufigkeit		kantonspezifische Einflusschancen
deutlich seltenerer Nutzung	LU, <u>ZG</u>	stark ab- nehmend	<u>ZG</u>
seltenerer Nutzung	BS	abnehmend	LU
keine Ver- änderung	ZH, BE, <u>LU</u> , UR, SZ, OW, NW, GL, <u>ZG</u> , FR, SO, <i>BS</i> , BL, SH, AR, AI, SG, GR, AG, TG, VD, GE, <u>JU</u>	keine Ver- änderung	ZH, BE, UR, SZ, OW, <i>NW</i> , GL, <u>FR</u> , <u>ZG</u> , FR, SO, <i>BS</i> , BL, SH, AR, AI, SG, <i>GR</i> , AG, TG, VD, <u>JU</u>
häufigere Nutzung	TI, VS, JU	zunehmend	BS, GR, TI, VS, GE
deutlich häufigere Nutzung	<u>TI</u> , VS	stark zu- nehmend	

Anm.: Die Angaben beziehen sich auf Phase 1 (Themensetzung), Phase 2 (Politikformulierung) und Phase 3 (parlamentarischer Entscheid). Soweit sie sich zwischen den drei Phasen unterscheiden, geben die kursiven Kantonskürzel die Antworten aus Phase 2 wieder; die unterstrichenen Kantonskürzel jene aus Phase 3 (ohne Hervorhebung: Phase 1). BL (Phase 2), NE (Phase 1, 2 und 3) und GE (Phase 2 und 3) berichten die Veränderung der kantonspezifischen Nutzungshäufigkeit mit «weiss nicht»; NW (Phase 1), AR (Phase 3), NE (Phase 1, 2 und 3) und GE (Phase 2 und 3) selbiges bei der Veränderung der kantonspezifischen Einflusschancen. ZH gab keine Antwort zur Veränderung der kantonspezifischen Einflusschancen (Phase 2).

Quelle: Staatsschreiberinnen- und Staatsschreiberbefragung 2019/2020.

Selbst bei denjenigen sechs Kantonen, die intertemporale Dynamik wahrnehmen, verläuft die Entwicklung keinesfalls unisono in zunehmender Richtung, wie es die «Wettlaufthese» nahelegen würde. Mit Luzern bzw. Zug und Basel-Stadt setzen drei Kantone gegenüber Anfang der 2010er Jahre «deutlich seltener» bzw. «seltener» auf ständige Präsenz in «Bundesbern». Gerade im Falle Luzerns glich das entsprechende Jahrzehnt einem einzigen Wechselbad der Gefühle. Auf Forderungen, wonach «das Gewicht des Kan-

tons Luzern [...] in Bundes-Bern durch ein effektiveres Lobbying» (NA, 27.4.2010) verstärkt werden solle, folgten im Kantonsrat postwendend Vorstösse zur «Abschaffung des kantonalen Beauftragten Interessenvertretung Bund (Lobbyisten) in Bern» (421 Po. Peter [FDP/LU]). Unter grossem Spar- druck stehend und im Lichte diverser Evaluationen gelangte der Luzerner Regierungsrat im Herbst 2017 schliesslich selbst zum Entschluss, «[...] das Anforderungsprofil des Beauftragten Interessenvertretung aufgrund der miss- verständlichen Wahrnehmung in der Öffentlichkeit zu schärfen» (RR LU, 2017, 3). Der Fokus solle noch stärker «auf Supportleistungen im Bereich Bundespolitik und Bundesparlament» (RR LU, 2017, 3) gelegt werden. Will heissen: Statt ständig in der Bundesstadt zu weibeln, wollten die Luzerner fortan auf ein weniger kostspieliges «Delegiertenmodell» setzen.

Bei Basel-Stadt, dem zweiten Kanton, der über die Zeit durchwegs selte- ner auf das «Botschaftsmodell» setzt, lassen sich derweil strukturelle und persönliche Gründe anführen. Obwohl dem baselstädtischen Regierungsrat nicht verborgen blieb, dass man in «Bundesbern» bisweilen «vergessen oder zu wenig zur Kenntnis genommen [werde; d. V.]», erachtete er noch Mitte der 2000er Jahre «eine Vertretung im Sinne einer mehr oder weniger stän- dig in Bern anwesenden Lobbyisten-Persönlichkeit weder für sinnvoll noch notwendig». Anstelle eines «Abgesandte[n]», der «in der Regel nur fordernd auftritt», genossen die kantonalen Regierungsmitglieder eine «natürliche Au- torität und entsprechend grössere Achtung und Kompetenz» (alle Direktzitate nach: RR BS, 2006, 2 bzw. 5).¹¹³ Im Zeichen missliebiger bundespolitischer Entscheide und des sich verschärfenden Standortwettbewerbs schuf der baselstädtische Regierungsrat im Juli 2012 dennoch eine mit CHF 200'000 dotierte Stelle namens «Leiterin politische Interessenvertretung in Bundes- bern» (BZM, 22.3.2013; BAZ, 8.9.2017). Statt sie direkt der Vorsteherin bzw. dem Vorsteher des Präsidialdepartements zu unterstellen, ordnete der damalige Regierungspräsident Guy Morin (GPS/BS; 2009–2017) die Funk- tionsträgerin organisatorisch tief in der Verwaltungshierarchie an.¹¹⁴ Hinzu

113 Namentlich kam der Anstoss ursprünglich von drei baselstädtischen Mitgliedern des Bundesparlaments, die bereits 2000 für die Errichtung einer «Aussenstelle Basels in der Bundesstadt» (BAZ, 14.12.2000) eintraten.

114 Formell wurde die Stelle «Leiterin politische Interessensvertretung in Bundesbern» der Abteilung «Aussenbeziehungen und Standortmarketing» im Präsidialdepartement des Kantons Basel-Stadt zugeordnet (Kanton Basel-Stadt, 2023). Auch Regierungs- präsidentin Elisabeth Ackermann (GPS/BS; 2016–2020), die Nachfolgerin von Regie- rungspräsident Guy Morin (GPS/BS; 2009–2017), bekräftigte ebendiese Sichtweise: «Basel-Stadt hat sich für das Modell entschieden, wonach die Verwaltungsarbeit

kam, dass es Kritik an der ersten Stelleninhaberin gab. Die zwar als beflissen (SAW, 19.6.2017; BAZ, 18.1.2018), aber wenig sichtbar wahrgenommene Muriel Brinkrolf bezog ein Büro an der Spitalgasse 16 (vgl. BZM, 22.3.2013; BAZ, 8.4.2013; AZ, 16.3.2016; TAWP, 5.9.2017; BAZ, 17.10.2017). Sie arbeitete zu je rund 50 Prozent von Bern und Basel aus (BZM, 22.3.2013), um etwa Grundlagen- und Positionspapiere zu verfassen und/oder Sessionsveranstaltungen zu organisieren (vgl. BAZ, 8.4.2013; BAZ, 12.9.2017). Als «Bindeglied zwischen Basel und Bundesbern» (TAWP, 5.9.2017) fungierend, kombinierte sie «Botschafts-» und «Delegiertenmodell». Gleichzeitig fehlte es ihr aber an einem klaren Mandat, genuine Interessenvertretung zu betreiben. Sie durfte «[...] nicht im Namen der Basler Regierung [sprechen]» (Direktzitat Regierungspräsident Guy Morin [GPS/BS; 2009–2017]; zitiert nach: BZM, 22.3.2012). Kritische Vorstösse aus dem Grossen Rat liessen nicht lange auf sich warten – und sie forderten eine ungeschönte Überprüfung des Anforderungs- und Aufgabenprofils der Stelle ein. So trug André Tschudin, der zum Neujahr 2018 die Nachfolge Brinkrolfs antrat, eine neue Philosophie ins Amt: seltenere, aber wirkmächtigere Präsenz in der Bundesstadt (u. a. RR BS, 2017; TAWP, 3.1.2018; BAZ, 4.1.2018; BAZ, 16.1.2018); mehr «Delegierten-» denn «Botschaftsmodell». Genau dieses Bild legen die Antworten des Kantons Basel-Stadt zum Zehnjahresvergleich nahe: seltenere Nutzung, aber zunehmende kantonsspezifische Einflusschancen.

Bei der Tessiner, der Walliser und der jurassischen Regierung erfreut sich das «Botschaftsmodell» über die Zeit hingegen steigender Beliebtheit. Was das Tessin betrifft, passt das Antwortverhalten zur obig erwähnten, allmählichen Ablösung des einstigen «Delegierten-» durch das «Botschaftermodell». Dass der Walliser Staatsrat im Zehnjahresvergleich (deutlich) häufiger auf ständige Präsenz setzt, ist vor allem auf die überraschende Annahme der eidgenössischen Volksinitiative «Schluss mit uferlosem Bau von Zweitwohnungen» zurückzuführen (vgl. Swissvotes, 2012). Die von Volk und Ständen im März 2012 beschlossene Plafonierung des Anteils an Zweitwohnungen bei 20 Prozent pro Gemeinde (Art. 75b Abs. 1 BV) traf das Wallis, das mit rund 62'000 zeitweise bewohnten Wohnungen schweizweit an der Spitze steht (UVEK, 11.1.2012), unvorbereitet. Vor allem legte der «électrochoc» den eklatanten Mangel «d'un lobby valaisan sous la Coupole fédérale» schamlos offen (beide Direktzitate nach: TLMD, 25.2012; vgl. EXIM, 26.1.2013).

in der Grundlagenarbeit und Politikvorbereitung besteht. Das eigentliche Lobbying erfolgt durch den Regierungsrat und die Vertretung im Parlament» (Direktzitat nach: BAZ, 16.1.2018).

Selbst der geradezu legendäre, in Abschnitt 6.4.3 näher vorgestellte Altmeister Alfred Rey meldete sich öffentlich zu Wort (vgl. HEB, 21.12.1995 WB, 16.11.2001; TA, 11.9.2004). Er bemängelte, dass es der Walliser Delegation im Bundesparlament an einer «*personne à Berne qui suive les dossiers, fasse le lien entre les administrations fédérale et cantonale, crée son réseau*» fehle (beide Direktzitate nach: TLMD, 24.6.2012). In Ergänzung zu Xavier Bertelto, «Verantwortlicher für Bundesangelegenheiten», dessen Wirken ab 2010 auf punktuelle, sessionsbezogene Besuche in der Bundesstadt beschränkt war (NOU, 20.9.2012; Canal9, 4.3.2016; WB, 5.1.2019; NOU, 5.3.2020), sah sich der Walliser Staatsrat daher gezwungen, seine ständige Präsenz in der Bundesstadt zu forcieren.¹¹⁵ Das für «gezieltes Lobbyin[g]» (Ständerat [SR] VS, 2017, 15) nötige Budget von CHF 146'000 bewilligte der Grosse Rat im Dezember 2017 (vgl. WB, 27.8.2018; WB, 28.12.2018). Mit Patrick Zehner wurde schliesslich ein «*ombre du Conseil d'État valaisan à Berne*» (NOU, 5.3.2020) installiert. Seit Anfang 2019 teilt sich der neue «Delegierte für nationale Angelegenheiten» seine Schaffenszeit hälftig zwischen Bern und Sion auf (NOU, 5.1.2019; WB, 5.1.2019; WB, 10.1.2020; NOU, 5.3.2020). Dies erklärt die deutliche intertemporale Verschiebung.

Im Kanton Jura fällt das häufigere Präsentsein mit einem sich wandelnden Selbstverständnis zusammen. Der Gründung des jüngsten Kantons der Schweiz ging eine jahrhundertlange, von separatistischen Kreisen befeuerte politische Auseinandersetzung voraus (Jurafrage; vgl. Pichard, 2006; Moser, 2020). Dass sich mit Porrentruy, Delémont und Franches-Montagnes die drei nördlichen Bezirke des geografischen Juras 1979 schliesslich zu einem neuen Kanton zusammenschlossen, bestärkte die politische Elite in ihrem Glauben an einen «*besonderen[n] Kanton; sozial offen, demokratisch und frei*» (SWII, 21.6.2019). Hinzu kamen der schwelende Disput um die berntreuen südjurassischen Bezirke La Neuveville, Moutier und Courtelary sowie ein Gefühl, im Unabhängigkeitsbestreben vom Bund zu wenig Unterstützung erfahren zu haben. Beides mündete in einer Art Rückzug; einem betont distanzierten Verhältnis zur Eidgenossenschaft. Spätestens nach dem Millennium erwies sich jedoch endgültig, dass sich politische nicht ohne weiteres in ökonomische Eigenständigkeit ummünzen liess. Die jurassische Wirtschaft ist nämlich von Strukturmängeln gezeichnet: Der

115 Als «*chargé aux affaires fédérales*» besteht die Haupttätigkeit von Xavier Bertelto darin, in der Sittener Kantonsverwaltung bundesgeschäftsspezifische Informationen aus Kantonsoptik aufzuarbeiten und der Walliser Delegation im Bundesparlament zuzustellen (NOU, 20.9.2012; WB, 5.1.2019).

auf eigenem Boden anfallende Wertschöpfungsanteil ist relativ gering; das sich erschöpfende Potential der einst so stolzen heimischen Uhrenindustrie barg ein latentes Klumpenrisiko (NZZ, 21.4.2004; BAZ, 23.3.2016). So rüstete die jurassische Regierung in den 2010er Jahren an gleich doppelter Front auf. Wirtschaftlich wurden zukunftssträchtige, aber nahe an den eigenen industriellen Kernkompetenzen gelegene Branchen erschlossen (u. a. Medizinaltechnik, Cleantech, Mikromechanik). Bundespolitisch orientierte man sich an den Nachbarkantonen und entschied im Jahre 2011 als letzter lateinischer Kanton, ebenfalls einen «[d]élégué aux affaires fédérale» einzusetzen (EXIM, 31.10.2014). Daniel Rieder, der erste Funktionsträger, und dessen ab Oktober 2017 amtierender Nachfolger Julien Hostettler, bezogen (temporäre) Büroräumlichkeiten, um die jurassischen Interessen in der «Bundesstadt» zu verteidigen – und die einstige «opposition au reste du pays» abzustreifen (Direktzitat Julien Hostettler nach: TLMD, 23.9.2018).

Auch hinsichtlich der Veränderungen der kantonsspezifischen Einflusschancen ist die Dynamik auf eine Minderheit von sieben Kantonen beschränkt (vgl. Tabelle 6.4.2). Es handelt sich im Wesentlichen um dieselben Kantone, welche intertemporale Veränderungen im kantonsspezifischen Nutzungsverhalten ausmachen (d. h. Luzern, Zug, Basel-Stadt, Tessin, Wallis, Genf).¹¹⁶ Pioniergeist scheint sich auszuzahlen: Wer sich als Vorreiter des «Botschaftsmodells» hervortat, vermag daraus zunehmenden Nutzen zu ziehen. Diskreter Beziehungs- und Netzwerkaufbau durch ständige Präsenz im «Bundesberner Machtzentrum» machen auf lange Sicht einen Unterschied. «Un réseau ne se crée par en une journée ou en quelques mois, c’est un travail perpétuel», meint Patrick Zehner dazu treffend (Direktzitat nach: NOU, 5.3.2020). Davon, dass sich im Beobachtungszeitraum ganz konkrete Erfolge zeitigten, zeugen regionalpolitisch bedeutende Bundesdossiers. Dank engagiertem Lobbying, das sich gegen den Transfer von kantonalen Prämienreserven richtete, bewog das umtriebige Genfer Delegiertengespann den Bundesrat zu einem Gegenvorschlag, der den geplanten Transfer zugunsten einer Rückverteilung aus den Erträgen der CO₂-/VOC-Lenkungsabgabe abwendete (RR LU, 2013, 5). Die Beratung über Rayon- bzw. Haltungsverbote bestimmter Hunderassen ist ein weiteres Beispiel einträglicher Genfer Einwirkungsbestrebungen

116 Die einzige Ausnahme betrifft Graubünden. Bezüglich des Wandels der kantonsspezifischen Nutzungshäufigkeit über die Zeit nimmt der Kanton keine Veränderungen wahr; er berichtet aber von zunehmenden kantonsspezifischen Einflusschancen (vgl. Tabelle 6.4.2).

(TDG, 3.3.2011). Auch der Geschäftsgang bei der Sanierung des Gotthard-Strassentunnels oder die Zukunftspläne für den einstigen Aussenstandort der Schweizer Luftwaffe in Sion (vgl. Kapitel 9) werden ausdrücklich auf die Aktivitäten der ständigen Vertretungen zurückgeführt (vgl. NZZ, 11.7.2014; NZZ, 5.8.2016 WB, 10.1.2020; NOU, 5.3.2020).

6.4.3 «Delegiertenmodell»: nichtständige Präsenz

«Les cantons n'ont pas de
lobbyistes.
Ils ont des *délégués* qui défendent
leurs intérêts et ne sont pas des
vendeurs de salades.»

Staatsrat Pascal Broulis
(FDP/VD; 2002–2022), zitiert
nach: TPS, 18.6.2015

Das «Delegiertenmodell» setzt auf nichtständige Präsenz in der Bundesstadt – doch selbst wer ab und an in den nichtöffentlichen Teilen des «Bundeshauses» präsent sein will, bedarf einer Erlaubnis. Der nach den Plänen von Hans Wilhelm Auer (1847–1906) erbaute, am südwestlichen Rand der Berner Altstadt an einem steilen Abhang zum aareanstossenden Marziliquartier gelegene Gebäudekomplex erstreckt sich über eine Länge von rund 300 Metern. Dass mit dem Parlamentsgebäude, dem Bundesratszimmer und diversen Einheiten der Bundesverwaltung zwei der drei Bundesgewalten im «Bundeshaus» ansässig sind, macht es zu einem eigentlichen Magnet.¹¹⁷ Es ist das «Epizentrum der Schweizer Politik» (FN, 30.11.2021), in dem sich alles versammelt, was Rang und Namen hat – und es wird so unweigerlich zum «Tummelplatz von Lobbyisten» (SALO, 4.10.2014). Wer mitmischen will, tut gut daran, sich bis in die exklusivsten Winkel vorzukämpfen. Sagenumwoben und geradezu legendär ist namentlich die sogenannte Wandelhalle, welche den Nationalratssaal an dessen Südseite in einem lang gezogenen Bogen umschliesst (Bilfinger, 2009, 50). Sie dient u. a. als Festsaal, Empfangsraum für hohe Staatsgäste oder als Aufenthalts- und Geselligkeitsraum. Beson-

117 Umgangssprachlich wird «Bundeshaus» oft mit dem Parlamentsgebäude gleichgesetzt. Letzteres stellt aber eigentlich nur einen Teil des gesamten Komplexes dar. Es füllt als «Schlussstein» den Raum zwischen Bundeshaus West (erbaut 1852–1857) und Bundeshaus Ost (erbaut 1888–1892; vgl. Die Bundesversammlung, 2022a).

ders berüchtigt ist die Wandelhalle für die informellen Treffen zwischen den Mitgliedern des Bundesparlaments und professionell tätigen Interessenvertreterinnen und Interessenvertretern, die sich während den eidgenössischen Sessionen ergeben. Den engen terminologischen Bezügen zum Lateinischen *labium* entsprechend (vgl. Unterkapitel 2.5), fungiert die Wandelhalle in der Schweiz damit als eigentliche Metapher für Lobbying und versuchte Einflussnahme (Sager und Pleger, 2018, 264).

Während ausnahmslos alle Interessengruppen nach Zutritt zu diesen sichtlich exklusiven, nichtöffentlichen Teilen des Parlamentsgebäudes streben, fällt er längst nicht allen zu. Von gleich langen Spiessen kann nicht die Rede sein. Namentlich sind es die Kantone, die gegenüber (Wirtschafts-)Verbänden, Nichtregierungsorganisationen und/oder (multinationalen) Konzernen ursprünglich schlechter gestellt waren. Im seit 2002 gültigen «Götti»-System (SAW, 26.10.2019) darf jede National- bzw. Ständerätin und jeder National- bzw. Ständerat nämlich maximal zwei Zutrittskarten vergeben (Art. 69 Abs. 2 ParlG). Zwar dürfen die Mitglieder des Bundesparlaments ihre «Badges» an beliebige Personen ausstellen. Nebst persönlichen Mitarbeitenden oder Familienangehörigen sind es in der Praxis jedoch vor allem nichtstaatliche Lobbyistinnen und Lobbyisten, die in deren Genuss kommen (Sager und Pleger, 2018, 267–68; vgl. Gava et al., 2017; Huwyler und Turner-Zwinkels, 2020). Anders als die Kantone, deren Ressourcen für die Interessenvertretung beschränkt und prekär sind (vgl. Unterkapitel 8.3), können sich nichtstaatliche Interessengruppen mit lukrativen Gegenleistungen wie einträglichen Verwaltungsratsposten erkenntlich zeigen. Folge dessen ist, dass die kantonalen Regierungen auf dem ««Badge-Basar»» (NZZ, 2.12.2019) regelmässig hintanstehen. Wollten sie diese faktischen Ungleichheiten aus der Welt räumen und uneingeschränkte Zutrittsrechte erhalten, mussten sie die Verwaltungsdelegation ins Visier nehmen.¹¹⁸ Es ist nämlich die Verwaltungsdelegation, welche das Hausrecht für fast alle Räumlichkeiten der Bundesversammlung ausübt (Art. 69 Abs. 1 ParlG)¹¹⁹ – und so darüber entscheiden musste, ob das «Delegiertenmodell» überhaupt je so richtig Schub erhalten sollte.

Allerdings musste der Wunsch nach einem «Bundeshaus-Abo» (AZ, 22.6.2018) zwecks sporadischer «opération[s] de charme et de lobbying au

118 Bei der Verwaltungsdelegation handelt es sich um ein aus je drei von der Koordinationskonferenz gewählten Mitgliedern der Büros beider Räte bestehendes Organ der Bundesversammlung (Art. 31 lit. f ParlG). Ihr obliegt die oberste Leitung der Parlamentsdienste (Burri, 2014).

119 Einzige Ausnahme sind die beiden Ratssäle. Dort fällt die Kompetenz zur Ausübung des Hausrechts den beiden Ratspräsidien zu (Art. 69 Abs. 1 ParlG).

Palais fédéral» (TPS, 18.9.2008) zunächst bei den Kantonen *selbst* wachsen. Günstige Gelegenheit, um die allgemeinen Befindlichkeiten in ungezwungenem Rahmen auszuloten, bot der unter der Ägide der KdK ausgerichtete «Stammtisch der Kantone» (vgl. Unterkapitel 6.3). Immer wieder mussten die Kantone nämlich feststellen, dass sie sich während der eidgenössischen Sessions zwar im «Haus der Kantone» versammeln konnten; ihnen der Weg ins eigentliche Machtzentrum aber versperrt blieb. Beginnend mit Alfred Rey, der ab Mitte der 1980er Jahre zum eigentlichen «[p]ionnier» (TPS, 17.6.2003) des «Delegiertenmodells» aufstieg, entsandten bis nach die Jahrtausendwende zwar einige wenige Kantone punktuell in die Bundesstadt reisende Delegierte (vgl. Abschnitt 6.4.2). Dort angekommen, konnten all jene «[...] von der [Kantons-]Regierung angestellte Lobbyistin[en]» (BAZ, 7.10.2017) zwar noch so viele Hände schütteln, sich noch so fest um Netzwerkaufbau und -pflege bemühen und in noch so vielen Bundesämtern weibel(n) (u. a. NOU, 20.9.2012; BZM, 22.3.2013; Canal9, 4.3.2016; BAZ, 8.9.2017; BAZ, 16.1.2018; WB, 5.1.2019; NOU, 5.3.2020). An den Toren der Wandelhalle und allen anderen nichtöffentlichen Teilen des Parlamentsgebäudes mussten sie aber Halt machen.

Jenen Missstand wollten namentlich der langjährige Waadtländer Staatsrat und KdK-Präsident Pascal Broulis (FDP/VD; 2002–2022 bzw. 2010–2013) und die bürgerlichen Mitglieder des Genfer Staatsrates nicht länger hinnehmen. Sie störten sich nicht nur an der Ungleichbehandlung gegenüber anderen Interessengruppen. Vielmehr fürchteten sie sich vor einer weiteren «politisation du Conseil des États» (TPS, 186.2015). Als bürgerliche Regierungsmitglieder mussten sie um den Zugriff auf «ihre» Ständeratsdelegation fürchten (vgl. Abschnitt 6.2.2). Waadt und Genf waren schweizweit nämlich die ersten mit einer ungeteilten linken Standesstimme (Bütikofer, 2020, 101–02). Mitte-Rechts befürchtete, dass die rot-grüne Doppelvertretung im Ständerat von ihren Parteien «au détriment de leur canton» (TPS, 18.6.2015) instrumentalisiert würde. Deshalb war es primär Staatsrat Broulis, der sich gemeinsam mit seinen Genfer Parteifreunden für ein «richtiges» «Delegiertenmodell» starkmachte (TPS, 18.6.2015): eines, das bis in die exklusiven, weil nichtöffentlichen Winkel des Parlamentsgebäudes vordringen würde. Die Idee eines «badge spécifique» (TPS, 18.6.2015) war geboren.

Die Verwaltungsdelegation und die Parlamentsdienste standen dem Wunsch der Kantone wohlwollend entgegen. Gestützt auf Art. 69 Abs. 1 ParlG und Art. 16a ParlVV entschieden sie im November 2011, «[...] dass pro Kanton ein solcher Zutrittsausweis ausgestellt werden kann» (Antwort auf 18.5398 Frage Masshardt [SP/BE]). Im Dezember 2011 informierten

sie die 26 Staatsschreiberinnen und Staatsschreiber schriftlich über ihren Beschluss, einen «Badge K» einzuführen – spricht: einen kantonalen Zutrittsausweis zu den nichtöffentlichen Teilen des Parlamentsgebäudes.¹²⁰ Seither können die Kantone ebendiesen Dauerausweis beantragen. Ihre Ausgangslage gestaltet sich seither ähnlich wie diejenige von professionell tätigen Interessenvertreterinnen und Interessenvertretern. Allerdings ist nur den Kantonen je ein «Badge» garantiert. Er realisiert seit 2011 das «Delegiertenmodell»: Er ermöglicht es den Kantonen, eine mobile Agentin bzw. einen mobilen Agenten geschäfts- bzw. anlassbezogen in die Bundesstadt zu entsenden – und auf dem Weg nichtständiger Präsenz auf die Beratung des Bundesparlaments einzuwirken.

Nimmt man die Akkreditierungsliste zum Massstab, scheint dem mithilfe des Zutrittsausweises zu den nichtöffentlichen Teilen des Parlamentsgebäudes praktizierten «Delegiertenmodell» in der Praxis ein grosser Stellenwert zuzukommen.¹²¹ Zum Befragungszeitpunkt verfügten 19 der 26 Kantone über einen «Badge K», den sie sich auf Anfrage ausstellen liessen. Mit einem beantragten «Bundeshaus-Abo» (AZ, 22.6.2018) allein ist jedoch noch nichts gewonnen. So bietet die Staatsschreiberinnen- und Staatsschreiberbefragung 2019/2020 erstmals die Möglichkeit, dessen *tatsächliche* Bedeutung herauszuarbeiten. Wie Tabelle 6.4.3 zeigt, spricht die kantonsspezifische Nutzungshäufigkeit nämlich eine andere Sprache als das Verzeichnis der Akkreditierten. Eine Mehrheit von 17 Kantonsregierungen gibt an, überhaupt nie vom «Badge K» Gebrauch zu machen. Mit Uri, Nidwalden, Glarus, Basel-Landschaft, Schaffhausen und den Appenzell beider Rhoden hatten zum Befragungszeitpunkt sieben dieser insgesamt 17 Nichtnutzer den ihnen eigentlich zustehenden Zutrittsausweis nicht einmal beantragt. Die weiteren Nichtnutzer – namentlich Zürich, Schwyz, Graubünden, Aargau und Thurgau – greifen trotz erfolgter Akkreditierung nie darauf zurück. Obwalden, Zug und Solothurn, die bloss selten davon Gebrauch machen, verfestigen das Bild geringer Nutzungsfreude. Obwohl die Kantone ihren uneingeschränkten Zugang zu den nichtöffentlichen Teilen des Parlamentsgebäudes hart erkämpfen mussten, nutzen sie ihn keinesfalls (besonders) rege.

120 Die amtliche Bezeichnung des «Badge K» lautet «Bundeshäuser K KdK und Kantone».

121 Gestützt auf Art. 19 DSG lässt sich die Liste der mittels «Badge K» akkreditierten Kantonsvertreterinnen und Kantonsvertretern jederzeit bei den Parlamentsdiensten erfragen.

Tabelle 6.4.3: «Delegiertenmodell»: Zutrittsberechtigung zu den nicht-öffentlichen Teilen des Parlamentsgebäudes («Badge K»; Querschnitt)

	kantonsspezifische Nutzungshäufigkeit		kantonsspezifische Einflusschancen
nie	<u>ZH</u> , <u>LU</u> , <u>UR</u> , <u>SZ</u> , <u>NW</u> , <u>GL</u> , <u>BL</u> , <u>SH</u> , <u>AR</u> , <u>AI</u> , <u>SG</u> , <u>GR</u> , <u>AG</u> , <u>TG</u>	inexistent	<u>SZ</u> , <u>NW</u> , <u>GL</u> , <u>SH</u> , <u>SG</u> , <u>TG</u>
selten	<u>OW</u> , <u>ZG</u> , <u>SO</u>	klein	<u>ZH</u> , <u>LU</u> , <u>OW</u> , <u>ZG</u> , <u>SO</u> , <u>AI</u> , <u>AG</u> , <u>JU</u>
gelegentlich	<u>BS</u> , <u>JU</u>	mittel	<u>BE</u> , <u>FR</u> , <u>BS</u> , <u>BL</u> , <u>GR</u> , <u>VS</u>
oft	<u>BE</u> , <u>TI</u> , <u>VS</u> , <u>GE</u>	gross	<u>TI</u> , <u>VD</u>
sehr oft	<u>FR</u> , <u>VD</u> , <u>NE</u>	sehr gross	<u>NE</u>

Anm.: Die Angaben beziehen sich auf Phase 3 (parlamentarischer Entscheid). UR, AR und GE berichten die kantonsspezifischen Einflusschancen mit «weiss nicht». Die unterstrichenen Kantonskürzel bezeichnen diejenigen Kantone, die zum Befragungszeitpunkt über eine Zutrittsberechtigung zu den nicht-öffentlichen Teilen des Parlamentsgebäudes verfügten (für Angaben zum Befragungszeitpunkt vgl. Abschnitt 4.4.1).

Quelle: Staatsschreiberinnen- und Staatsschreiberbefragung 2019/2020.

Umso stärker interessiert, was die Minderheit der sieben Vielnutzer eint. Bern, Tessin, Wallis und Genf setzen häufig auf ihr «Bundeshaus-Abo» (AZ, 22.6.2018). Mit Thomas Moser (Leiter DAB BE), Francesco Quattrini («Delegato cantonale per le relazioni esterne»), Patrick Zehner (Delegierter für nationale Angelegenheiten) und Anna-Karina Kolb («Directrice du service des affaires extérieures et fédérales») mandatieren jene Kantonsregierungen allesamt eine bzw. einen «echten» Delegierten; eine bzw. einen, die bzw. der im Auftrag der Kantonsregierung deren Interessen vertritt. Gar sehr oft kommt er in der Praxis der Freiburger, Waadtländer und Neuenburger Interessenvertretung zum Tragen. Auch sie praktizieren ein «echtes» «Delegiertenmodell»; sie entsenden ihre bzw. ihren «agent spécial» (TPS, 10.5.2020) in die Bundesstadt: Christian Favre («Délégué aux relations extérieures») ¹²², Roland

122 Zum Befragungszeitpunkt kam es im Kanton Freiburg zu einem personellen Wechsel: Christian Favre, «Délégué aux relations extérieures», wurde zum stellvertretenden

Ecoffey («Chef de l'Office des affaires extérieures et Délégué du Conseil d'État aux Affaires fédérales») und Gian-Valentino Viredaz («Délégué aux affaires extérieures»). Auffallend ist die lückenlose Vertretung aller lateinischen Kantone unter den Vielnutzern. Nimmt man nämlich noch den Kanton Jura hinzu, der immerhin mit «gelegentlich» antwortet, praktizieren sie während der Beratungen von National- und Ständerat ausnahmslos alle häufig bis sehr häufig das «Delegiertenmodell». Für ebendiese lateinische Schlagseite lassen sich zwei Gründe anführen. Zum einen wurzelt die Idee von «fliegendem Personal» ideell in der Westschweiz. Nach der Ära des bereits erwähnten Walliser Finanzdelegierten Alfred Rey waren es mit der Waadt und Genf zwei weitere Westschweizer Kantone, die den «Badge K» aus der Taufe hoben (TPS, 18.6.2015). Was sich an einem Ort bewährt, blieb andernorts nicht verborgen: Schickt man sich in Genf, Sion, Lausanne, Neuchâtel, Fribourg und/oder Delémont an, die Mittel für einen derartigen Posten aufzutreiben, bleibt das der regionalen Presse nicht verborgen. Dem sprachregional integrierten, zusehends konzentrierten Mediensystem sei Dank vernehmen die Regierungen laufend, was sich in den anderen Kantonshauptorten regt (u. a. LIB, 2.4.2003; FN, 4.4.2003; TPS, 20.9.2004; LIB, 22.1.2009). Auch das regional ausdifferenzierte Konferenzgefüge fördert die Verbreitung von Bewährtem (vgl. Unterkapitel 6.3).

Zum anderen lässt sich die besondere lateinische Vorliebe fürs «Delegiertenmodell» nicht ohne die besondere Interessenlage verstehen, die aus deren Minderheitenposition erwächst. Nicht nur vertreten sie mit Anteilen von 22.8 (Französisch) bzw. 8 Prozent (Italienisch) eine Sprachminderheit (BFS, 2023). Aufgrund der engen Kopplung von Territorial- und Repräsentationsprinzip, die sich etwa in je eigenständigen kantonalen Wahlkreisen zeigt (u. a. Giacometti, 1949; Vatter, 2020a), müssen sie mit einer zahlenmässig ungemein kleineren Delegation im Nationalrat auskommen. Während die Deutschschweiz in der Vereinigten Bundesversammlung auf 172 Sitze kommt, entfallen auf den lateinischen Landesteil nur deren 74 (Stand: 2019). So gründete der lateinische Wunsch, Delegierte zu entsenden, auch in schmerzlichen Erfahrungen, dass den eigenen «vues et doléances» (TPS, 4.11.2004) in «Bundesbern» nicht ausreichend Beachtung geschenkt würden; die West- bzw. Südschweizer Anliegen numerisch schlicht unterlegen seien (u. a. TPS, 6.9.2008; NLZ, 22.5.2010; SWII, 8.11.2010). Umso öfter versuchen die lateinischen Kantone, durch ihre mobilen

Leiter Kommunikation des EDI ernannt. Im Juli 2020 trat Patrick Mülhauser die Nachfolge als Delegierter für Aussenbeziehungen an (SK FR, 4.4.2020).

«charg[és] du suivi <fédéral>» (TPS, 14.11.2002) das Bundesparlament für die besonderen Bedürfnisse ihres Minderheitendaseins zu sensibilisieren – und die numerisch unterlegene lateinische Delegation wettzumachen.

Inwieweit die Rechnung aufgeht, weist ein Blick auf die kantonsspezifischen Einflusschancen (vgl. Tabelle 6.4.3). Verglichen mit den ohnehin nur auf eine Minderheit der Kantone beschränkten (Viel-)Nutzern verspricht sich ein sogar noch kleinerer Kreis, sich dank akkreditierten Delegierten bundespolitisches Gehör zu verschaffen. Einzig Tessin und die Waadt erachten ebendiese Wahrscheinlichkeit als «gross». Mit dem Kanton Neuenburg antwortet nur ein einzelner Stand mit «sehr gross». Primat der Parteipolitik (Polarisierung), Fraktionsdisziplin, zunehmend pluralistische Züge des Interessengruppensystems (Mach et al., 2020) und die Forcierung des «kommissionenzentrierten Arbeitsparlaments» (Vatter, 2020a, 269): Gleich mehrere der die Schweizer Politik des 21. Jahrhunderts prägenden Entwicklungen stehen einer grösseren Wirkmacht des «Delegiertenmodells» entgegen. Im Bundesparlament tritt – wie in Abschnitt 6.2.2 ausführlich dargelegt – das Territoriale hinter dem Parteipolitischen zurück. Während der eidgenössischen Sessionen weibelt eine Schar an professionell tätigen Interessenvertreterinnen und Interessenvertretern, die ebenso um die Aufmerksamkeit der Mitglieder des Bundesparlaments buhlt (vgl. Sager und Pleger, 2018; Huwylter und Turner-Zwinkels, 2020). Als das «politische Epizentrum der Eidgenossenschaft» (NZZ, 25.9.2012) ist die Wandelhalle ein umkämpftes Feld; eine Plattform, die ausnahmslos «[a]lle [...] nutzen [wollen; d. V.]» (WB, 10.1.2020). Je grösser jedoch der Wettstreit um Einfluss, desto kleiner sind die Erfolgsaussichten einer einzelnen Interessengruppe. So konstatiert der Kanton Zürich:

«Das Lobbying seitens verschiedener Akteure hat grundsätzlich zugenommen und sich professionalisiert. Die Interessenvertretung der Kantone hat somit mehr <Konkurrenz> erhalten. Damit sind insbesondere die Anforderungen an die Qualität der Interessenvertretung (z. B. gut und klar aufbereitete Informationen) gestiegen.»¹²³

Hinzu kommt, dass die materiell wesentlichen Pflöcke in aller Regel ohnehin bereits hinter den verschlossenen Kommissionstoren eingeschlagen werden (Porcellana, 2019), weit vor der Plenarberatung. Es ist daher meist zu spät, erst in der Wandelhalle zu weibeln. Schliesslich fungieren die eidgenössischen Ratsmitglieder ihres Zeichens selbst als «les meilleurs lobbyistes» (Ständerat Didier Berberat [SP/NE]; Direktzitat nach: TPS,

123 Zitiert nach: Erläuterungen zu den Antworten des Kantons Zürich aus der Staatsschreiberinnen- und Staatsschreiberbefragung 2019/2020 vom 29.3.2020.

6. Informelle Strategien

11.12.2018). In «der Rangordnung der ‹Lobbyisten›» nehmen sie selbst «den ersten Rang ein» (Ständerat Roland Eberle [SVP/TG]; zitiert nach: AB, 2016, 169). Ausserhalb ihrer eigenen Agenda haben sie daher nur noch selten ein offenes Ohr für die Bedürfnisse ihrer Heimat; jedenfalls gemessen am Abstimmungsverhalten im Parlament (vgl. Abschnitt 6.2.2). All dies schmälert die Einwirkungsmöglichkeiten in der Wandelhalle generell – so dass selbst die umtriebigen kantonalen Delegierten nur bedingt etwas ausrichten können.

Weil der «Badge K» erst seit Ende 2011 besteht, interessiert der Zehnjahresvergleich besonders. Stürzten sich über die Zeit immer mehr Kantone auf den Zutrittsausweis zu den nichtöffentlichen Teilen des Parlamentsgebäudes? Tabelle 6.4.4 verneint. Mit Ausnahme von Zug ist die intertemporale Dynamik auf diejenigen Stände beschränkt, die im Querschnitt zur Minderheit der Vielnutzer zählen. Es sind namentlich die lateinischen Kantone Tessin, Waadt und Wallis bzw. Freiburg und Neuenburg, die seit Anbeginn häufiger bzw. deutlicher häufiger auf das «Bundeshaus-Abo» (AZ, 22.6.2018) zurückgreifen. Die Waadt verlangt sogar nach einer Aufstockung der Anzahl der «Badges» von eins auf drei. Bei den besagten fünf lateinischen Kantonen vergrösserte sich nicht nur die Nutzungsfreude, sondern dasselbe galt auch für die kantonspezifischen Einflusschancen. Ganz anders das Bild für die grosse Mehrheit von insgesamt 16 Kantonen: Trotz des Beschlusses der VD änderte sich in der Praxis ihrer Interessenvertretung nichts. Sei es aus prinzipiellen Gründen; sei es aus Kosten-Nutzen-Überlegungen: Das Gros der Stände setzt weiterhin nicht auf nichtständige, geschäfts- bzw. anlassbezogene Präsenz in der Bundesstadt.

Tabelle 6.4.4: «Delegiertenmodell»: Zutrittsberechtigung zu den nicht-öffentlichen Teilen des Parlamentsgebäudes («Badge K»; Längsschnitt)

	kantonsspezifische Nutzungshäufigkeit		kantonsspezifische Einflusschancen
deutlich seltenere Nutzung		stark abnehmend	
seltenerer Nutzung		abnehmend	OW, ZG
keine Veränderung	ZH, BE, UR, SZ, OW, GL, SO, BS, BL, SH, AR, AI, SG, GR, AG, TG	keine Veränderung	ZH, BE, UR, SZ, GL, SO, BS, BL, SH, AI, SG, AG, TG
häufigere Nutzung	ZG, TI, VD, VS	zunehmend	FR, GR, TI, VD, VS
deutlich häufigere Nutzung	FR, NE	stark zunehmend	NE

Anm.: Die Angaben beziehen sich auf Phase 3 (parlamentarischer Entscheid). NW und GE berichten die Veränderung der kantonsspezifischen Nutzungshäufigkeit mit «weiss nicht»; NW, AR und GE selbiges bei der Veränderung der kantonsspezifischen Einflusschancen.

Quelle: Staatsschreiberinnen- und Staatsschreiberbefragung 2019/2020.

Zusammenfassend mussten auch subnationale Akteure erkennen, dass Präsenz auf dem eigentlichen «marketplace of political competition» (Schlozman, 1984, 1007) Voraussetzung für effizientes Lobbying ist. Während zur Weltkriegszeit bereits erste US-amerikanische Bundesstaaten auf eine ständige Vertretung in der Hauptstadt setzten, begann man anderswo, mit mobilen Agenten zu experimentieren: mit Delegierten, die so oft wie möglich ins Epizentrum der Macht reisten. Mit dem Wallis gehörte seit den frühen 1980er Jahren¹²⁴ auch ein Schweizer Kanton zu den ersten Gliedstaaten weltweit, die föderale Mitwirkung als örtliches Präsentsein dachten.

¹²⁴ Im Februar 1982 wurde Franz König vom Walliser Staatsrat zum «délégué aux questions financières» ernannt (NOU, 26.11.1981; WB, 23.8.1985). Im September 1985 trat der in Unterkapitel 6.4 ausführlich vorgestellte Alfred Rey die Nachfolge Königs

Für die Interessenvertretung der übrigen Kantone war die Walliser Pioniertätigkeit jedoch kein Fanal. Man ist sich zwar einig, dass «nach Bern zu kommen» und «(quasi-)ständig dort zu bleiben», einer symbolisch aufgeladenen, besonders sichtbaren Stärkung der eigenen Interessenvertretung gleichkommt. Umso grösser das mediale Geleit: Wann immer ein Kanton über eine wie auch immer geartete Vertretung in der Bundesstadt nachdenkt, liegen Schlagzeilen wie «St. Galler wollen Botschaft in Bern» (BLI, 30.10.1997), «Le Vaud aura son Talleyrand»¹²⁵ (BAZ, 25.1.1998) oder «L'ombre du Conseil d'État valaisan à Berne» (NOU, 5.3.2020) nicht weit. All jene mediale Aufmerksamkeit steht jedoch in deutlichem Kontrast zur tatsächlichen Bedeutung. Sowohl das «Botschaftsmodell», das ständige Präsenz in der Bundesstadt voraussetzt, als auch das «Delegiertenmodell», das sich mit geschäfts- bzw. anlassbezogenen Aufenthalten begnügt, fristen ein Schattendasein. Deren praktischer Stellenwert ist gering. In der Berner Innenstadt sind es keine prächtigen, repräsentativen Bauten¹²⁶, sondern bloss diskrete Briefkastenschilder, die auf die wenigen «Bundesberner» Niederlassungen der Kantone hinweisen. Fast ein Drittel aller Stände verzichtet gänzlich darauf, den 2011 geschaffenen «Badge K» zu beantragen, der ihnen Zutritt zu den nichtöffentlichen Teilen des Parlamentsgebäudes mitsamt der legendären Wandelhalle verschaffen würde (Stand: April 2020). Diese «harten Zahlen» spiegeln sich auch in der Staatsschreiberinnen- und Staatsschreiberbefragung 2019/2020 wider. Für eine überwiegende Mehrheit von 20 Kantonen spielt eine ständige Vertretung *prinzipiell* keine Rolle.

Derweil ist beim «Bundeshaus-Abo» (AZ, 22.6.2018) der Kreis, der über eines verfügt, gegenüber dem Kreis, der es tatsächlich auch nutzt, deutlich enger gezogen. Die einzige Gruppe, deren Interessenvertretung (sehr) häufig auf das «Botschafts-» bzw. das «Delegiertenmodell» setzt, sind die lateinischen Stände. Freiburg, Tessin, Waadt, Wallis, Neuenburg, Genf und Jura, lückenlos alle sieben Kantone der französisch- bzw. italienischsprachigen Schweiz,

an. Von 1985–2002 amte Rey als Walliser Finanzdelegierter, ehe er vom Bundesrat zum neuen Vizedirektor der EFV ernannt wurde (WB, 16.11.2001).

125 Auguste de Talleyrand (1770–1832) war ein französischer Diplomat und ab 1808 ausserordentlicher Gesandter in der Schweiz. Talleyrand war für seine mit besonderer Härte und Kompromisslosigkeit durchgesetzte protektionistische napoleonische Zollpolitik sowie Pressezensur berüchtigt (Monnier, 2013).

126 Eine Ausnahme bildet das «Haus der Kantone» als ständige Gemeinschaftsvertretung. Das an der Speichergasse 6 gelegene geschichtsträchtige, repräsentativ anmutende Gebäude wird bisweilen als «Palast der Selbstbewussten» (NZZ, 23.8.2021) verspottet.

wirken (sehr) häufig durch ständige und nichtständige Präsenz auf den bundespolitischen Willensbildungs- und Entscheidungsprozess ein. Simple Arithmetik, wonach ihre kantonseigene Delegation in der Bundesversammlung zahlenmässig schlicht unterlegen ist, ebenso wie das Gefühl, als «canton périphérique» nicht allzu viel Gewicht auf die Waage zu bekommen (u. a. TPS, 14.11.2002), brachten nach dem Wallis auch die Waadt ab 1997 dazu, regelmässig einen mobilen «ambassadeur du canton» (HEU, 22.7.1998) gen «Bundesbern» zu entsenden. Mit Genf (2009–), gefolgt vom Tessin (2012–), waren es auch beim «Botschaftsmodell» zwei Nichtdeutschschweizer Kantone, welche eine Präzedenz schufen. Befördert durch ein sprachregional integriertes, zusehends konzentriertes Mediensystem ebenso wie ein regionales Konferenzgefüge, fanden sich innerhalb des eigenen Sprachraums rasch Nachahmer. Aus der Deutschschweiz sind beim «Botschafts-» und «Delegiertenmodell» derweil einzig zwei Stände erwähnenswert – und dies nur mit Einschränkungen: In Bern sind die Ausgangsbedingungen beider Modelle besonders, weil Kantonshauptort und Bundesstadt und zusammenfallen, wohingegen es in Basel-Stadt ausschliesslich die nichtständige Spielart ist, die immerhin gelegentlich zum Tragen kommt. So sehr die Vertretung in der Bundesstadt also insgesamt eine Randerscheinung darstellt, so durchwegs beliebt ist sie für die lateinischen Kantone. Mittelfristig dürfte sich an diesem ausgeprägten sprachregionalen Graben kaum etwas ändern. Vielmehr scheinen sich die «botschaftslosen» Kantone mit dem «Haus der Kantone» als ständige Gemeinschaftsvertretung *der Kantone* zu arrangieren.

Durchschlagender Erfolg ist jedoch selbst den lateinischen Vielnutzern nicht immer beschieden. Am grössten sind die kantonsspezifischen Einflusschancen während der Themensetzung. Wer die Bundesbehörden direkt vor Ort für die besonderen Bedürfnisse der Peripherie sensibilisiert und in Netzwerkaufbau bzw. -pflege investiert, erntet bundespolitischen Einfluss. Sobald sich hingegen National- und Ständerat über einen Erlassentwurf beugen, vermindert sich die Wahrscheinlichkeit, gegen den Parteiendruck anzukommen. Insgesamt verteuern zwar Miet- und allfällige Unterhaltskosten die «Botschaftslösung» gegenüber mobilen Delegierten, bei denen «nur» Personalkosten anfallen. Gleichzeitig springt für den Kanton bei einer ständigen Vertretung mehr heraus. Ob sich Ausgaben und die eingeworbenen Bundesmittel langfristig die Waage halten, muss zunächst eine offene Frage bleiben (vgl. jedoch Kapitel 9).

6. Informelle Strategien

6.5 Medien

«Les Zurichois font sonner leur médias, puis viennent, ville et canton unis, négocier directement avec le Conseil fédéral.»

zitiert nach: HEB, 21.12.1995

«Die Stärke des Schweizer Föderalismus wird auch an der Gesundheit seiner Medien gemessen.»

zitiert nach: SK FR, 2020, 4

6.5.1 Einstieg

«Mediendemokratie», «Medialisierung», aber auch «Lügenpresse», «Echokammern» und «Staatspropaganda»: Medien informieren, mobilisieren, bieten ein Sprachrohr, schimpfen, klagen an, transportieren Botschaften nüchtern oder spitzen sie zu – und spielen im Verhältnis zwischen Regierenden und Regierten damit eine entscheidende Rolle. Umso mehr erstaunt, dass «Medien» begrifflich weit weniger eindeutig sind. Nach zahllosen Definitionsversuchen hat sich die Medien- und Kommunikationswissenschaft längst vom Anspruch verabschiedet, den Medienbegriff auf einen Nenner zu bringen. Zu vielschichtig, facettenreich und angesichts des fortschreitenden technologischen Wandels in seinem Umfang kaum begrenzbar scheint er. Die einschlägige Literatur bestimmt «Medien» daher zunächst anhand verschiedener Unterscheidungsmerkmale (Donges und Jarren, 2017, 61–64); etwa danach, ob es sich um Medien erster oder zweiter Ordnung handelt¹²⁷, wie viele Akteure beteiligt sind («one to one», «one to many», «few to few») oder wie interaktiv ein Medium angelegt ist, um «traditionelle» von «neuen» bzw. «sozialen» Medien abzugrenzen (u. a. Barnett, 1997; Humprecht et al., 2022). All jene

127 Während «Medien erster Ordnung» technische Mittel, Infrastruktur zur Verbreitung, Speicherung und Abrufung inhaltsneutral bereitstellen, entstehen «Medien zweiter Ordnung» erst durch zeichentheoretisches, organisatorisches und/oder institutionelles Zutun von Kommunikatoren (Donges und Jarren, 2017, 61).

Charakteristiken lassen sich sodann in eine Nominaldefinition überführen. Gängig ist die Begriffsbestimmung von Saxer (1999, 6):

«Medien sind komplexe institutionalisierte Systeme um organisierte Kommunikationskanäle von spezifischem Leistungsvermögen»

und damit zugleich

«[...] technische Kommunikationskanäle, Organisationen mit eigenen Zielen und Interessen, institutionalisiert im Sinne kollektiver Regelungsmuster, Sozialsysteme mit funktionalen und dysfunktionalen Auswirkungen auf andere Teilbereiche oder -systeme der Gesellschaft.» (Donges und Jarren, 2017, 64)

Vorliegend sind zwei definitorische Pfeiler von besonderer Bedeutung: «Medien» als «[...] Träger, Vermittler, Repräsentationsmittel sowie Institutionen der Produktion und Vermittlung von Kommunikation [...]» (Rusch, 2002, 79) einerseits und deren enges Zusammenwirken mit der «Politik» andererseits. Werden Medien erstens als «technische Kommunikationskanäle» (Donges und Jarren, 2017, 64) verstanden, rückt das Distanzüberwindende in den Blick (Beck, 2015, 83). Was der «Sender» mitteilt, wird codiert und mit Signalen an den «Empfänger» transportiert, trotz raumzeitlichen Abstands. Zweitens sind Medien nicht bloss technische Artefakte, sondern erst in ihrer gesamtgesellschaftlichen Dimension erfahrbar (vgl. Saxer, 1980, 1999). Indem sie soziale Teilbereiche verknüpfen, funktionieren Medien als «intermediäres Element» (Rucht, 1991, 5; vgl. Donges und Jarren, 2017). Ausgehend von deren Verhältnis zur Politik unterscheidet die Medien- und Kommunikationswissenschaft bestimmte Mediensysteme; sie werden definiert als die «Gesamtheit [...] der Medien untereinander» (Beck, 2018, 3; vgl. Hallin und Mancini, 2004; Christian et al., 2009; Blum, 2014; Humprecht et al., 2022).

Damit wird das politikwissenschaftliche Potential medialer Kommunikationsmittel deutlich. Medien ermöglichen es, breite Bevölkerungskreise in einen «vertical process of communication» (Hallin und Mancini, 2004, 22) einzubegreifen, welcher trotz der raumzeitlichen Trennung zwischen Regierenden und Regierten vermittelt (u. a. Sarcinelli, 1998; Strömbäck, 2008; Ladd, 2012; Trapp und Laursen, 2017). Jener Prozess verläuft in beide Richtungen. Wollen sich die Behörden ans Volk wenden, um zeitnah über neue Gesetzesvorhaben zu informieren, zur Einhaltung politischer Massnahmen aufzufordern oder, ganz allgemein, ihre Reputation zu pflegen, bieten ihnen Medien ein Sprachrohr. Medien wurden, so Ladd (2012, 138), «[...] the main conduit for transmitting politically relevant information to the mass public»

(vgl. Strömbäck, 2008, 230). Medial transportierte Informationen machen Politik öffentlich und eröffnen auf diesem Wege die «[...] Möglichkeit, geprüft, unterstützt, verworfen oder abgelehnt zu werden» (Korte und Fröhlich, 2004, 259). Über die Medien vermittelte Behördeninformation trägt damit nicht nur massgeblich zur sachlich-nüchternen Verständigung bei, sondern ebenso zur zweckgerichteten Überredung (vgl. Bentele und Beck, 1994, 27). Wie jede andere Interessengruppe suchen politische Eliten eine Medienplattform «[...] in order to bring <their> issues on the news media's agenda as a way to influence public policy» (Trapp und Laursen, 2017, 144). Mithilfe der Medien lässt sich der politische Willensbildungs- und Entscheidungsprozess formen, gestalten und den eigenen Interessen entsprechend beeinflussen (Jenkins-Smith und Sabatier, 1994, 180; Sabatier und Weible, 2007, 203). In Abwandlung des auf den französischen Verleger und Politiker Émile de Girardin (1806–1881) zurückgehenden Bonmots «gouverner, c'est prévoir» ist Regieren so gleichermaßen vorausschauendes Informieren über künftige Absichten, fortwährendes Überzeugen *und* nachträgliche Kommunikation, um dem Regierungshandeln Legitimation zu verschaffen (Sarcinelli, 1998, 676). Solange die behördliche Botschaft ausreichend «Nachrichtenwert» besitzt (Lippmann, [1922] 2004; Galtung und Ruge, 1965) und es gelingt, die medienseitigen «Schleusenwärterinnen» und «Schleusenwärter» zu überwinden (*syn.* «gatekeeping»; vgl. White, 1950), übernehmen Medien die Rolle des Vervielfältigers.¹²⁸

Allerdings agieren Medien längst nicht überall als unkritische «Lautsprecher», die «[...] völlig im Dienst der staatlichen Macht stehen» (Blum, 2014, 13). Vielmehr mögen Medien offen als «Widersprecher» auftreten (*ebd.*). Entscheidend ist aus Regierendensicht in jedem Fall die Multiplikatorfunktion: In der medienzentrierten (*syn.* medialisierten) Demokratie wird das Mitzuteilende von «spin doctors» medientauglich aufbereitet und mithilfe von technischen Kommunikationsmitteln an die Frau bzw. den Mann gebracht (vgl. Mazzoleni und Schulz, 1999; Strömbäck, 2008; Esser und Strömbäck, 2014). Neue Technologien erlauben es den Gewählten sogar, journalistische Einordnungen zu umgehen. Insbesondere die sozialen Medien übermitteln behördliche Botschaften gänzlich ungefiltert und in Echtzeit an ein algorithmisch geformtes Publikum (vgl. Gainous und Wagner, 2014).

128 Für eine systematische Bestandsaufnahme über die Theorieansätze und die empirischen Bestimmungsgründe medialer Selektions- und Auswahlprozesse vgl. Barzilai-Nahon (2009).

Verspüren die Bürgerinnen und Bürger umgekehrt den Wunsch danach, ihrem Ärger über die Elite Luft zu verschaffen, oder möchten sie ein Wort des Dankes kundtun, bieten ihnen Medien eine Plattform (bspw. Leserbriefsparte). Zwar gelangen die Regierten so nicht direkt, dafür umso öffentlichkeitswirksamer an (gewählte) Politikerinnen und Politiker. Stattdessen zielt medienvermitteltes «outsider lobbying» auf Aktivierung der öffentlichen Meinung und/oder der massenmedialen Öffentlichkeit, um die Entscheidungsträgerinnen und Entscheidungsträger indirekt zu mobilisieren (De Bruycker und Beyers, 2019, 57; vgl. Schlozman und Tierney, 1983; Walker, 1991; Kollman, 1998; Kriesi et al., 2007; Dür et al., 2015; Junk, 2016; Trapp und Laursen, 2017).

Das beschriebene Potential medialer Kommunikationsmittel im Verhältnis zwischen Regierenden und Regierten akzentuiert sich in (föderalen) Mehrebenensystemen. Dort verläuft der über Medien vermittelte «vertical process of communication» (Hallin und Mancini, 2004, 22) ebenenübergreifend. Medien dienen nicht bloss als «technische Kommunikationskanäle» (Donges und Jarren, 2017, 64), welche Distanzen innerhalb einer Entität überwinden, sondern sie bringen die Behörden unterschiedlicher Staatsebenen zusammen – aller raumzeitlichen Trennung zum Trotz. Aus Sicht der subnationalen Akteure sind Medien damit in zweierlei Richtung aktivier- und formbar: «Nach oben» bieten sie einen Kanal, um die eigenen, intern und/oder auf horizontaler Ebene gegebenenfalls zunächst aggregierten Interessen gegenüber den Bundesbehörden zu artikulieren. Dies kommt einer «agenda-setting strategy» gleich, «in which raising public awareness on political issues is central» (Trapp und Laursen, 2017, 143). Als «Träger, Vermittler [...] von Kommunikation» (Rusch, 2002, 79) funktionieren Medien somit als informelle Strategie subnationaler Interessenvertretung (vgl. Unterkapitel 2.5). «Nach unten», d. h. gegenüber der Bevölkerung im «eigenen» Gemeinwesen, greifen hingegen die Mechanismen der Behördeninformation, Überzeugungstätigkeit und Reputationspflege. Als «Empfänger» bekommen die Bürgerinnen und Bürger die behördenseitig zielgerichtet gesendeten Botschaften ab. Gerade weil Föderalismus im besonderen Masse auf dem «Grundgedanken responsiver Staatlichkeit» beruht und nach «möglichst grosse[r] Bürgernähe» strebt (beide Direktzitate nach: Sturm, 2018, 442), bedarf es kontinuierlicher kommunikativer Rückversicherung der rechenschaftspflichtigen Elite.

Angesichts dieses doppelten Potentials erstaunt es umso mehr, dass Medien in der Föderalismusforschung lange ein Schattendasein fristeten. Erst vergleichsweise spät rückten ebenenübergreifende Mobilisierungsmöglichkeiten

in den Blick. So wurden während der Aufräumarbeiten nach Hurrikan Katrina im Jahre 2005 föderale Kompetenzstreitigkeiten in den Medien ausgetragen (Maestas et al., 2008; vgl. Birkland und Waterman, 2008). «[M]obilizing public opinion» (Dinan, 2011, 404) gehörte zum gliedstaatlichen Standardrepertoire, um gegen «Obamacare» anzukämpfen. Hochrangiges Regierungspersonal der republikanisch dominierten US-amerikanischen Bundesstaaten platzierten Leserbriefe, die sich über gefürchtete Kostensteigerungen echauffierten. Regionalistischen oder sezessionistischen Bewegungen dienen Medien nachweislich als Sprachrohr (u. a. Sinardet, 2012, 2013; Juarez Miro, 2019). Doch erst Mueller (2020, 2024) wertete Medien und PR-Kampagnen konzeptionell ausdrücklich als indirekten Kanal, der es subnationalen Akteuren erlaubt, auf die Bundespolitik einzuwirken.¹²⁹ Seinen Ergebnissen zufolge spielen medienvermittelte Einflussversuche in allen elf von ihm verglichenen (föderalen) Mehrebenensystemen eine Rolle. In Belgien, Bosnien und Herzegowina, Kanada, der Schweiz sowie den Vereinigten Staaten bilden sie gar die «[d]ominante Form» (Mueller, 2020, 246). Darauf will Unterkapitel 6.5 aufbauen. In Weiterentwicklung von Mueller (2020, 2023) sind Medien als informelle Strategie jedoch nicht prinzipiell «allen Regionen offenstehend» (Mueller, 2020, 244). Vorliegend wird argumentiert, dass bestimmte Rahmenbedingungen gegeben sein müssen, damit medienvermittelte Interessenvertretung greifen kann. Während die drei medienangebots- und mediennachfrageseitigen Rahmenbedingungen gerade innerhalb von multinationalen Föderationen variieren (Sinardet, 2012, 173; vgl. Sinardet, 2013), setzen die zwei Anforderungen an den Medienmarkt in der Regel landesweit dieselben Spielregeln:

- *Medienangebot I – «föderalistische Kammerung»* (Künzler, 2013, 237): Damit subnationale Akteure Medien «nach unten» ausspielen können, muss sich der föderale Staatsaufbau im Medienangebot widerspiegeln. Letzteres muss, in Anlehnung an Künzler (2013, 237), föderalistisch gekammert sein. In der Publikumsforschung ist die Mediendichte ein gängiges Mass, um die angebotsseitige Vielfalt zu quantifizieren; aussagekräftiger als die Auflagenzahl. Ursprünglich für die Presse entwickelt, beschreibt sie das Verhältnis der Anzahl von Medieneinheiten zur Bevölkerung pro 1000 Einwohnerinnen und Einwohner (Speetzen und Ernst, 1993, 20). Allerdings eignen sich nicht alle Medienformen

129 Dinan (2011, 404) führt «[m]obilizing [p]ublic [o]pinion» als einen von insgesamt fünf «[m]echanisms of [s]tate [i]nfluence» auf. Sein Zugang ist jedoch nicht auf medienvermittelte Interessenvertretung beschränkt.

technisch und/oder wirtschaftlich gleich gut für den regionalen bzw. lokalen Markt. Weil bspw. das Fernsehen relativ hohe Fixkosten mit sich bringt (Beck, 2011, 23), sind es gerade in kleinräumigen subnationalen Entitäten Radiostationen und, mehr noch, bestimmte Presseerzeugnisse wie (Amts-)Anzeiger, Lokalblätter, «pennysaver» und/oder regionale (Gratis-)Zeitungen, welche unverzichtbare Informationsleistungen für den regional-lokalen Raum erbringen (Passauer, 1976; Künzler, 2013). Weisen einige Gattungsvertreter ein hohes Mass an publizistischer Eigenleistung auf, ähneln andere eher einem staatlich anerkannten, gegebenenfalls gar in Staatshand publizierten Organ. So nimmt der redaktionelle Teil in den im deutschen Sprachraum weit verbreiteten «Anzeigenblättern» (Passauer, 1976) einen traditionell geringen Teil ein. Unabhängig vom journalistischen Zutun sichern regional-lokale Medien den Zugriff der subnationalen Behörden auf «ihre» Einwohnerinnen und Einwohner – und geben den Regierten ihrerseits die Möglichkeit, mit den Regierenden in den Diskurs zu treten.

- *Medienangebot II – qualitativ hochstehende Leitmedien mit überregionaler Ausstrahlung:* Um subnationalen Interessen «nach oben» Ausdruck zu verschaffen, ist ein überregionales, ebenenübergreifend vermittelndes Medienangebot vonnöten. Letzteres bricht, wie das Beispiel Belgiens zeigt, in einigen multinationalen Föderalsystemen weg. Der öffentlich-mediale Diskurs versäulte sich entlang der sprachlichen, konfessionellen und/oder kulturellen Bruchlinien (vgl. Sinardet, 2012, 2013). Um jener Segmentierung Vorschub zu leisten, bestehen idealiter bundesweite «Qualitätsmedien» (Blöbaum, 2011, 49) – insbesondere überregionale Qualitätszeitungen und/oder öffentlich-rechtliche Rundfunkanstalten (vgl. Russ-Mohl, 2008; Donges und Jarren, 2017; Udris, 2020b). Dank ihres journalistischen Qualitätsanspruchs und ihrer «exponierten gesellschaftspolitischen Stellung» (Jarren und Vogel, 2009, 88) gelten solche Leitmedien als «[...] besonders beachtenswert, als besonders relevant» (Donges und Jarren, 2017, 68; vgl. Udris, 2020b); sie wirken meinungsbildend. Leitmedien erfreuen sich nicht nur einer die Grenzen des Subnationalen transzendierenden Leserschaft, sondern sie bilden den Referenzpunkt, an dem sich die Berichterstattung anderer Medien ausrichtet (Blöbaum, 2011, 50; Donges und Jarren, 2017, 67).
- *Mediennachfrage – Nutzerzahlen und Nutzungsmuster:* Fehlt es an Nachfrage, bleibt auch ein noch so vorteilhaftes Medienangebot unnützlich. Will das mediale Sprachrohr greifen, müssen die behördlichen Botschaften nicht nur vervielfältigt, sondern gelesen, gehört und/oder gesehen werden.

Ein in der Publikumsforschung etabliertes Mass, um die Mediennachfrage zu beschreiben, ist die Reichweite. Sie gibt «[...] den weitesten Kreis der Hörer, Zuschauer oder auch Leser [an; d. V.], welche Radio, Fernsehen oder die Presse im Laufe eines Tages erreichen» (Steinmann, 1977, 9). Im Zeitalter von «fake news» gerieten Medien publikumsseitig jedoch arg in Bedrängnis.¹³⁰ Eine Längsschnitterhebung des an der Universität Oxford angesiedelten renommierten Reuters Institute zeigt, wie das generelle Medienvertrauen im Niedergang begriffen ist (Reuters Institute, 2015, 2020).¹³¹ Generalisiertes «Medienvertrauen» wurde zu einer fluiden und politisch umkämpften Grösse. Breite Kreise der Bevölkerung wenden sich stattdessen lieber einer selbstgewählten «Filterblase» bzw. «Echokammer» zu, d. h. algorithmischen Logiken folgenden Nachrichtenquellen (vgl. Sunstein, 2017). Medienvertrauen und -konsum gehen nämlich miteinander einher (Ladd, 2012, 138–45). Fragt eine kritische Masse herkömmliche Medien nicht länger nach (News-Deprivation), dringen behördliche Botschaften nicht mehr durch (vgl. Tsifti und Ariely, 2014).

- *Medienmarkt I – dezentrale Organisations- und Besitzstruktur der Medienunternehmen*: «[O]wnership matters for media content» (Sjøvaag, 2014, 512): Weil die Art und Weise, wie und wo produziert wird, den Inhalt der Berichterstattung prägt, sollte sich die angebotsseitige «föderalistische Kammerung» (Künzler, 2013, 237) in der Organisations- und Besitzstruktur der Medienunternehmen abbilden. Wie Medienhäuser strukturiert sind und in wessen Händen deren Finanzierung und Kontrolle liegen, beeinflusst nämlich insbesondere, wie stark regionale bzw. lokale Nachrichten Berücksichtigung finden (Meyer, 2009, 21–22; vgl. Noam, 2009; Sjøvaag, 2014). Organisatorisch stehen zentralisierte, an strikter Marktlogik ausgerichtete und oftmals spartenübergreifend tätige Medien(global-)konzerne wie ComCast, WarnerMedia oder Bertelsmann SE & Co. Kommanditgesellschaft auf Aktien (KGaA) den im regional-

130 Bewusst gestreute Desinformation und «fake news entrepreneurs» in den sozialen Medien gelten als zentraler Baustein der Präsidentschaft des 45. US-amerikanischen Präsidenten Donald J. Trump (vgl. Benkler, 2018). Dessen Wahlkampfstrategin und Beraterin Kellyanne Conway prägte im Januar 2017 den Ausspruch «alternative facts», um nachweislich falsche Behauptungen der Trump-Administration öffentlich zu rechtfertigen.

131 Gaben sich 2015 noch gut 47 % der Befragten mit der Aussage einverstanden, dass «den meisten Medien meist» vertraut werden könne, sank jener Anteil 2020 auf 38 % (Reuters Institute, 2015, 57; Reuters Institute, 2020, 14).

lokalen Raum verankerten Verlagshäusern gegenüber, die vielfach seit Generationen in stolzem Familienbesitz blieben. Trotz anderslautender Bekräftigungen der Medienunternehmen selbst, wonach die Professionalität gebündelter und auf wenige Standorte konzentrierter Unternehmensstrukturen qualitativ hochstehendem Lokaljournalismus zuträglich sei (Noam, 2009, 342), lösen dezentrale Redaktionen jenen Anspruch besser ein (Meyer, 2009, 21–22; Sjøvaag, 2014, 512). Um die Konsumentenbedürfnisse hinlänglich zu kennen, sollten Blattmacher auch organisatorisch bei den Leuten sein.

- *Medienmarkt II – staatliche Auffangmöglichkeiten bei wirtschaftlichem Marktversagen*: Aus dem «Gesetz der Massenproduktion» (Bücher, 1910) ergibt sich eine gewisse Notwendigkeit nach (indirekter) staatlicher Intervention in den Medienmarkt. Weil Rezipienten-, Werbe-, Ereignis- und Informationsmärkte in der für (föderale) Mehrebenensysteme konstitutiven Kleinstaaterei im Vergleich zu grossflächigen, sprachlich homogenen Ländern deutlich kleiner sind, verteuert sich die Produktion (Beck, 2011, 23–26; Künzler, 2013, 28–29). In Zeiten, in denen Werbegelder als traditionelle (Misch-)Finanzierungsquelle der Massenmedien an globale Tech-Giganten wie Alphabet oder Meta Plattformen abfließen, liegt komplettes Marktversagen nicht mehr weit her (vgl. Beck, 2011, 35–37; Vogler, 2020b, 153–55). Um Fixkostendegression zu erreichen, sehen sich Medienunternehmen gezwungen, ihre Produktionsmenge bis zur Kapazitätsgrenze auszudehnen. Solche «economies of scale» ritzen an der Wirkmacht medienvermittelter Einflussnahme. Halten Medienhäuser nämlich an dezentralen Organisations- und Besitzstrukturen fest, bleiben die Stückkosten hoch. Dies wiederum verteuert den Konsum für die einzelne Nutzerin bzw. den einzelnen Nutzer. Weil die Zahlungsbereitschaft abnimmt (Schwaiger et al., 2020) und kostenpflichtige Medien durch eine wachsende Fülle an Gratiserzeugnissen wie kostenlosen Pendlerzeitungen bedrängt werden (Bakker, 2002)¹³², droht sich die Leserschaft mangels Bezahlanreizen abzuwenden. Wollen Medienunternehmen hingegen Skaleneffekte erzielen, sehen sie sich gezwungen, ihr anvisiertes Publikum auf eine die föderale Kleinräumigkeit überlagernde Marktregion aus-

132 Die 1995 eingeführte und bis 2019 bestehende schwedische Pendlerzeitung *Metro* gilt als «Mutter aller Gratisblätter» (NZZ, 4.9.2019). Nach dem Millennium setzten kostenlose Presseerzeugnisse zu einem regelrechten Siegeszug an. Im Jahr 2002 waren bereits 80 täglich erscheinende Gratiszeitungen mit einer Gesamtauflage von mehr als 10 Mio. bezugt, die sich über 26 Länder verteilten (Bakker, 2002, 180).

6. Informelle Strategien

zudehnen. Fallen politische Entscheidungsräume und die kommerziell rentablen Einzugsgebiete jedoch auseinander, fehlt es den subnationalen Behörden an *einem* «natürlichen» Sprachrohr. Deshalb braucht es staatliche Massnahmen, um korrigierend einzugreifen. Üblicherweise wird zwischen direkten und indirekten staatlichen Fördermassnahmen unterschieden (Beck, 2011; Puppis, 2023). Während Medien durch finanzielle Zuschüsse aus öffentlichen Geldern bisweilen direkt als «Objekt» subventioniert werden, sind Instrumente wie ein verminderter Steuersatz auf Vertriebs Erlöse, staatliche Beteiligung an Einrichtungen bzw. Stiftungen, die der Nachrichtenbeschaffung dienen (bspw. Agenturen), oder eine subventionierte Medienerziehung von Jugendlichen indirekte Unterstützungsleistungen (Beck, 2011, 100–02; vgl. Puppis, 2023).

Es stellt sich die Frage, inwiefern die dargelegten Rahmenbedingungen in der Schweiz gegeben sind. Anders gesagt: Lassen das hiesige Medienangebot, die Mediennachfrage und der Medienmarkt medienvermittelte Interessenvertretung überhaupt zu? Beginnend mit dem Medienangebot, können sowohl die «föderalistische Kammerung» (Künzler, 2013, 237) als auch die Ausdifferenzierung in qualitativ hochstehende überregionale Leitmedien bejaht werden. Hierzulande korrespondiere, so der Medienwissenschaftler Blum (2006, 11), «[d]er politische Föderalismus [...] mit dem medialen Föderalismus». Presse, Radio und Fernsehen differenzieren sich entlang der drei Staatsebenen aus. Schweizweit bestehen rund 330 Tages- bzw. Wochenpresseerzeugnisse (WEMF, 2020).¹³³ Darunter fallen auf Gemeinde- bzw. Bezirksgebiet abgegebene (Amts-)Anzeiger wie das *dorfheftli Menziken* genauso wie direkt in Kantonshand vertriebene amtliche Informationsbulletins (bspw. *Feuille des avis officiels du canton de Vaud*). Pro Kanton ergibt sich eine Printdichte von durchschnittlich 0.04 Zeitungen pro 1000 Einwohnerinnen und Einwohner. Zur Presse gesellen sich schweizweit 41 konzessionierte, über Digital Audio Broadcasting (DAB) verbreitete Privatradiosender hinzu, ebenso 13 konzessionierte Privatfernsehsender (vgl. Abbildung 6.5). Im Vergleich zur Presse ist das Radio- und Fernsehangebot allerdings deutlich weniger kleinräumig strukturiert, was auf die höheren Fixkosten und die marktbeherr-

133 Bei dieser sich auf den Zeitraum 1.4.2019–31.3.2020 beziehenden Angabe wurden die Titel-Attribute Normalauflage, Grossauflage und Gesamtauflage zu einem Total addiert. Die von der WEMF AG für Werbemedienforschung (WEMF) ebenfalls erhobene Tages- und Wochenpresse mit Erscheinungsort im Fürstentum Liechtenstein wurde ausgeklammert (WEMF, 2020).

schende Stellung des öffentlich-rechtlichen *SRF* bzw. ausländischer Stationen zurückzuführen ist (Künzler, 2013, 30–35; Lischer, 2014, 28–29).¹³⁴ Auf eine Bevölkerungsgrösse von 1000 kommen im Schnitt bloss 0.005 Radio- und 0.001 Fernsehsender pro Kanton.

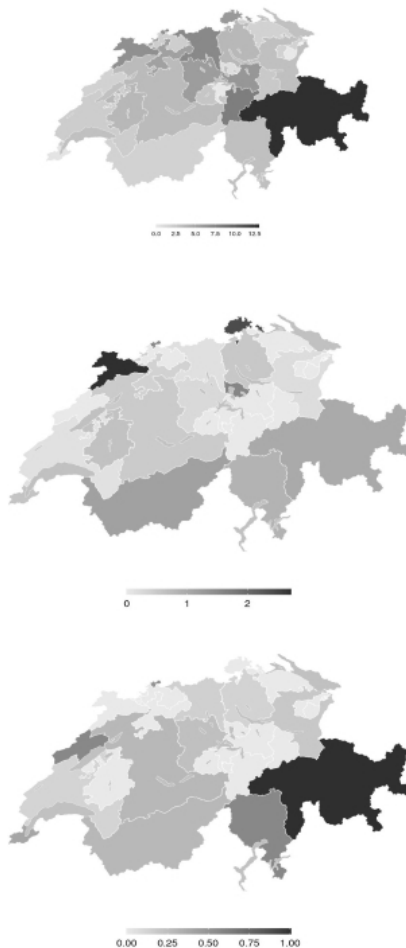
Angebotsseitig ebenfalls vorzufinden sind überregionale Qualitätsmedien. In puncto Qualität behaupten sich die Medienerzeugnisse des Öffentlich-Rechtlichen an der Spitze. Trotz «gewisser Qualitätsverluste» (Udris, 2020b, 122) werden den Öffentlich-Rechtlichen die grösste Relevanz, Vielfalt, Einordnungsleistung und Professionalität zugeschrieben (vgl. Vogler et al., 2019). Unmittelbar dahinter rangieren gedruckte Abonnementszeitungen (Udris, 2020b, 122), die sich dank inhaltlicher Güte schweizweiter Ausstrahlung erfreuen.¹³⁵ Angebotsseitig scheinen die Rahmenbedingungen für das kantonale Medienlobbying durchaus vorteilhaft.

134 Während sich die Marktanteile der öffentlich-rechtlichen Fernsehsender mit 31 % in der Deutsch- und 27 % in der lateinischen Schweiz kaum unterscheiden, variiert der Marktanteil ausländischer TV-Sender zwischen den Sprachregionen. Er beträgt in der Deutschschweiz 60 %; in der französischen und italienischen Schweiz je 71 % (Stand: 2019; vgl. BFS, 2020e).

135 Während *Le Temps* und *24 heures* den französischen Sprachraum mit qualitativ hochstehender Tagespresse bedienen, gelten in der Deutschschweiz die *Neue Zürcher Zeitung*, die *NZZ am Sonntag* und der *Tages-Anzeiger* als bewährte «nationale Printleitmedien» (Vatter, 2020b, 190).

6. Informelle Strategien

Abbildung 6.5: Medienangebot: Zeitungs-, Radio- und Fernsehdichte nach Kanton



Anm.: N = 332 berücksichtigte Zeitungen; N = 41 berücksichtigte Radiosender (SRG und konzessionierte Privatradiostationen); N = 13 berücksichtigte Fernsehsender (SRG und konzessionierte Privatfernsehstationen). Die Mediendichte beschreibt das Verhältnis der Anzahl Medieneinheiten zur Bevölkerung pro 1'000 Einwohnerinnen und Einwohner (Speetzen und Ernst, 1993, 20). Zu Visualisierungszwecken und der besseren Lesbarkeit wegen wurde das Ergebnis mit dem Faktor 100 multipliziert. Die Zeitungsdichte wurde anhand des Erscheinungsortes (Standort des Herausgebers) gemäss WEMF (2020)-Auflagebulletin errechnet. Radio- und Fernsehdichte stützen sich auf die in der RTV Datenbank (2020) enthaltene Information zum Firmenort. Stand: 2020 (Mediendichte) bzw. 4. Quartal 2019 (Bevölkerung).

Quelle: eigene Berechnungen und Darstellung.

Verglichen mit dem Medienangebot sind die nachfrageseitigen Rahmenbedingungen weit weniger günstig. Wie Abbildung 6.6 zeigt, nimmt der tägliche Print-, Radio- bzw. Fernsehkonsum über die Zeit ab. Darin spiegelt sich Technologiegeschichtliches wider. Obwohl sich die Schweiz dank der seit 1848 verfassungsmässig gewährten Pressefreiheit¹³⁶ zu einem «Volk von Zeitungslesern» (SGT, 8.7.2005) wandelte, hatten Herr und Frau Schweizer für die Presse bereits Mitte der 1970er Jahre am wenigsten freie Minuten übrig. So entfiel in den deutschsprachigen Gebieten nur rund eine Stunde auf Zeitungslektüre, während der Wert in den lateinischen Landesgegenden schon damals um die weiterhin gültigen rund 30 Minuten pro Tag schwankte. Dass das Land «nach wie vor ein Presseland [ist; d. V.]» (Künzler, 2013, 41), ist angebotsseitigen Veränderungen geschuldet. Anfang der 1970er Jahre lösten sich die politisch-weltanschaulichen Bindungen der verbreiteten «Gesinnungspresse» auf (Hosang, 1974, 37).¹³⁷ Nichtparteimitglieder fanden ideologisch ungebundene, neuen journalistischen Objektivitätspostulaten verpflichtete «Forumszeitungen» vor (Künzler, 2013, 212).¹³⁸ Nach der Jahr-

136 Zuvor sicherte Art. 7 der oktroyierten Helvetischen Verfassung vom 12.4.1798 die Pressefreiheit flächendeckend als eine «natürliche Folge des Rechtes, das Jeder hat [...]», wobei das fünfköpfige zentralstaatliche Vollziehungsdirektorium die ihm nicht genehmen Druckerzeugnisse von Anfang an unterdrückte (Bollinger, 2014, 686). Das Recht auf ungehindertes Medienschaffen wurde schliesslich mit Art. 45 aBV 1848 auf dem ganzen Gebiet der Schweiz verankert (vgl. Art. 55 aBV 1874; Art. 17 BV). Art. 45 aBV 1848 räumte dem Bund allerdings das Recht ein, «[...] Strafbestimmungen gegen den Missbrauch der Presse zu erlassen, der gegen die Eidgenossenschaft und ihre Behörden gerichtet ist».

137 Unter «Gesinnungspresse» werden Presseerzeugnisse verstanden, die sich «[...] in ihrer redaktionellen Grundhaltung eindeutig zu einer partei- oder staatspolitischen Gesinnung [bekennen; d. V.]» (Hosang, 1974, 37). Jäger (1967, 34) prägte den Terminus «politisch[e] Zeitung mit dem Charakter von Tageszeitungen». Er erfordert eine «mindestens informatorische, wenn nicht kommentierende, Beschäftigung mit den wesentlichen Formen des öffentlichen Lebens, insbesondere auch der Politik bzw. all jener Fragen, deren Lösung der Leser als Stimmbürger mitzuverantworten hat».

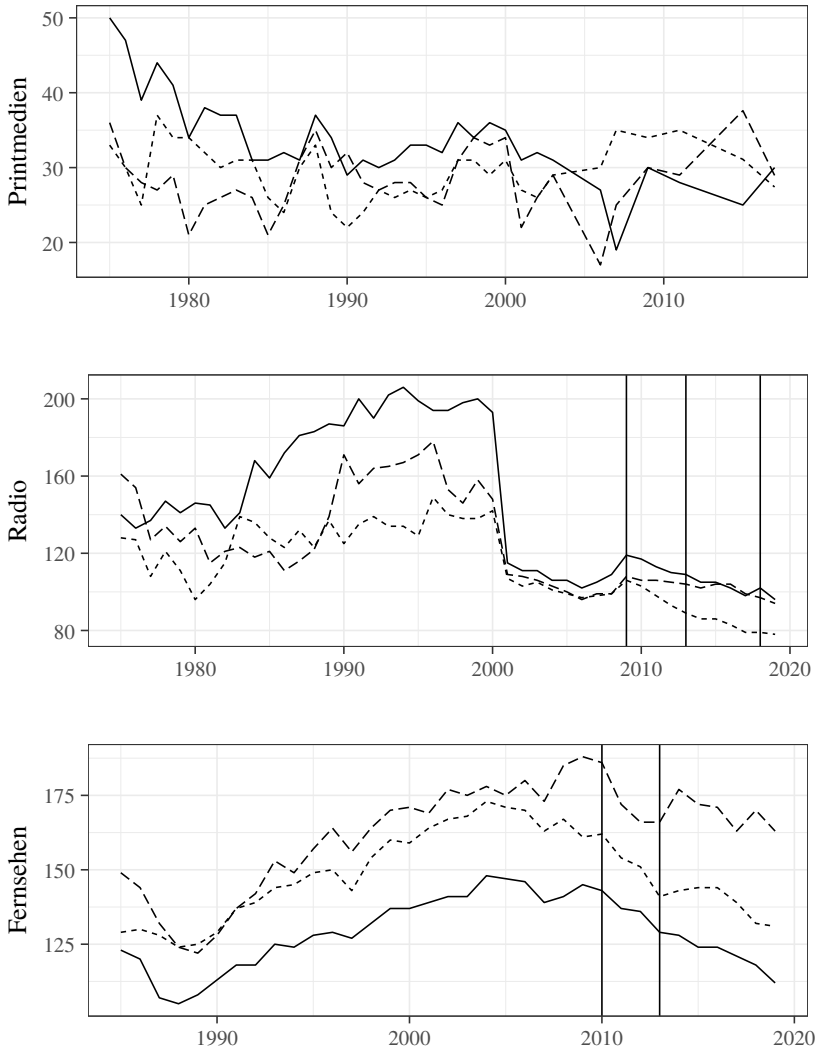
138 Der Typus des «politisch neutralen Generalanzeigers» (Künzler, 2013, 206) wurde ursprünglich mit der *Tribune de Genève* geboren, die 1879 vom aus den Vereinigten Staaten emigrierten Börsenmakler James Bates (1844–1914) gegründet wurde. Obwohl sie in ihrer ersten Ausgabe ihre Verbundenheit mit der Demokratischen Partei bekannte, blieb das sich auf Genf, Lokales und Vermischtes fokussierende Blatt «politisch unabhängig» (Heiniger, 2013, 479). Im Jahr 1893 folgte der vom deutschen Verleger Wilhelm Girardet (1838–1918) und dem ehemaligen NZZ-Redaktor Fritz Walz (1858–1944) als «überparteil[iches] Familienblatt» (Baertschi, 2013, 179)

6. Informelle Strategien

tausendende waren es digitale Angebote sowie die gefeierten kostenlosen Pendlerzeitungen, die einer neuen Printleserschaft zusagten (u. a. *20 minuten*, *Le Matin Bleu*, *Blick am Abend*; vgl. Schwaiger et al., 2020 bzw. REPU, 17.12.2020; REPU, 19.12.2020). Ebendiese beiden Marktinnovationen haben jedoch einen hohen Preis: Über die 2010er Jahre sank der Nutzungsanteil gedruckter Abonnementszeitungen von 56 auf rund 32 Prozent (Eisenegger, 2019, 9).

konzipierte *Tages-Anzeiger*. Trotz dieser frühen Gründungen blieb die neue Forums- bis Ende der 1960er Jahre hinter der «Gesinnungspresse» zurück: Im Jahre 1968 wurden von den 330 politischen Schweizer Zeitungen mit 121 nur gut ein Drittel als «neutral» oder «unabhängig» bezeichnet (Hosang, 1974, 37).

Abbildung 6.6: Mediennachfrage: Print-, Radio- und Fernsehkonsum in Minuten pro Tag und nach Sprachregion (1975/1985–2018)



6. Informelle Strategien

Anm.: Durchgezogene Linie = Deutschschweiz; fein gestrichelte Linie = französische Schweiz; breit gestrichelte Linie = italienische Schweiz. Basis der «Time Use Study»-Stichprobe des Printmedienkonsums (d. h. Zeitungen, Zeitschriften) ist die sprachasimilierte Wohnbevölkerung in der Schweiz ab 15 Jahren ($n_{\text{Deutschschweiz}} = 1'182$; $n_{\text{französische Schweiz}} = 822$; $n_{\text{italienische Schweiz}} = 442$). Aufgrund von Umstellungen in der Planung der Stichtagsbefragung wurde in den Jahren 2004 und 2005 keine Erhebung durchgeführt (für Details vgl. BFS, 2020b). Das Messsystem des Radiokonsums beruht auf einer Stichprobe an Interviews (1975–2000), der Growth from Knowledge (GfK) Radiocontrol-Uhr (2001–2008), der GfK Mediawatch 3 (2009–2017) bzw. der GfK Mediawatch 4 (2018–). Aufgrund von Anpassungen in der Methodik in den Jahren 2009, 2013 und 2018 sind die Werte nur eingeschränkt mit den Vorjahren vergleichbar (für Details vgl. BFS, 2020c). Die Daten zum Fernsehkonsum stützen sich auf die Messsysteme von GfK Telecontrol (1985–2012) bzw. Kantar Media (2013–). Aufgrund von methodischen Änderungen in den Jahren 2010 und 2013 (u. a. zusätzliche Berücksichtigung der zeitversetzten zum linearen Fernsehkonsum) sind die Werte nur eingeschränkt mit den Vorjahren vergleichbar (für Details vgl. BFS, 2020d).

Quelle (Daten): BFS (2020b, c, d).

In Sachen Nachfrage drohten Radio und Fernsehen den Presseerzeugnissen allmählich den Rang abzulaufen. Das Radio setzte seinen schier ungebrochenen Siegeszug an, nachdem der Bundesrat seit den frühen 1920er Jahren erste nicht kommerzielle Rundfunkversuche mit den Flugplatz-Sendern in Genf, Lausanne und Zürich-Kloten bewilligte, woraus 1922 der schweizweit erste und europaweit erst dritte Sender hervorging (BBI 1956 1506). Bereits seit den 1930er Jahren zählte es hierzulande zu den «meistgenutzten Massenkommunikationsmedien» (Schade, 2011, 63). Befördert durch die 1931 gegründete und am Modell der als Service public geführten British Broadcasting Cooperation (BBC) orientierten nationalen Dachorganisation Schweizerische Rundspruchgesellschaft¹³⁹, versorgten die über die Landesgrenzen hinaus geschätzten SRG-Landessender breite Bevölkerungskreise mit seriösen Informationen zum Weltgeschehen. «Der Rundspruch», resümierte der Bundesrat bereits 1956, «ist für das öffentliche Leben von solcher Bedeutung und Tragweite geworden und tritt mit solcher Intensität in den Lebenskreis fast jedes einzelnen [... ein; d. V.]» (BBI 1956 7185). Banden die Konzessionen den Konsum zunächst an Ort und Stelle, wandelte sich das Radio dank der raschen Verbreitung tragbarer Transistorradios vom «Einschalt- zum Begleitmedium» (Schade, 2011, 65). Das auf die Bedürfnisse der konsumfreudigen

139 Seit 1960 ist die Schweizerische Rundspruchgesellschaft als Schweizerische Radio- und Fernsehgesellschaft (SRG) bekannt (BBI 1956 1506–07).

Nachkriegsgeneration sowie der Jüngerer ausgerichtete Programm wie Pop- bzw. Rockmusiksendungen oder Konsumenteninformationen erschloss neue Hörergruppen (vgl. Abbildung 6.6). Den täglichen Radiokonsum steigerten auch neu auftkommende kommerzielle Piratensender (u. a. *Radio 24*), ebenso die breite Einführung von Lokalradioprogrammen ab Mitte der 1980er Jahre (SWII, 27.11.1999). Ebendieser zunehmende Trend hielt in allen Sprachregionen bis zur Jahrtausendwende an. Seit Ende der 2000er Jahre ist der Radiokonsum jedoch tendenziell rückläufig, insbesondere in der Romanie (BFS, 2020c). Einen für Zeitgenossinnen und Zeitgenossen «gewaltigen Fortschritt der Technik» (BBI 1956 1509) stellte indes das Fernsehen dar. Von Anfang an wurden dessen Rahmenbedingungen vom Bund reguliert. So erteilte das Eidgenössische Post- und Eisenbahndepartement (PED) der Schweizerischen Rundspruchgesellschaft 1952 eine provisorische Konzession für den Versuchsbetrieb (BBI 1956 1509–10). Der reguläre Sendebetrieb in deutscher und französischer Sprache setzte 1958 ein, 1961 der italienischsprachige (Ganz-Blättler und Mäusli, 2005, 477).¹⁴⁰ Aufgrund der hohen Erstehungskosten für Empfangsapparate und des sehr geringen Empfangsradius von rund 15 Kilometern vom jeweiligen Sender blieb der Nutzerkreis Anfang der 1950er Jahre auf rund 15'000 Fernsehabonnementen beschränkt (BBI 1956 1519). Danach explodierte die Nachfrage: 1968 überschritt die Zahl der Konzessionäre bereits die Millionengrenze – eine rasante, unumkehrbare Entwicklung, die mit dem Farbfernsehen, dem Markteintritt von privaten, lokalen und/oder themenzentrierten Sendern sowie ausländischen Fernsehstationen, der Eröffnung neuer Verbreitungswege (u. a. Kabel, Satellit, Pay-TV) oder neuer Verwendungen der Endgeräte wie Filmabspielgeräten oder Spielkonsolen zusätzlich befeuert wurde (Ganz-Blättler und Mäusli, 2005, 477–78). Spätestens ab Anfang der 1990er Jahre gab sich die ständige Wohnbevölkerung mindestens drei Stunden täglich ihrem Fernsehgerät hin. Im Jahr 2019 wurde in der Deutschschweiz 112; in der lateinischen Schweiz 131 bzw. 63 Minuten ferngesehen (BFS, 2020d).

Insgesamt geraten Print-, Radio- und Fernsehnachfrage in der Schweiz gleich doppelt unter Druck. Einerseits steuert das Publikum Medientypen im Zeitalter der «Plattformisierung» (Eisenegger, 2019, 9) bzw. des «emergenten Medienkonsums» (Schwaiger et al., 2020, 141) nicht mehr direkt an. Vielmehr gelangen einzelne Nachrichtenbeiträge über Algorithmen an das

140 Die rätoromanische Minderheit wurde ab 1963 mit wenigen regelmässigen Sendungen wie *Il balcun tort* oder *Per nos pigns* vom Deutschschweizer Fernsehen bedient (Ganz-Blättler und Mäusli, 2005, 477).

6. Informelle Strategien

Publikum (Schwaiger et al., 2020, 141–42), wodurch die Selektionsmacht globaler Tech-Giganten ins Unermessliche wächst (vgl. Eisenegger, 2019; Schneider und Eisenegger, 2019). Andererseits verdrängen «New-World-» die sogenannten «Old-World-Repertoires». Dominierte 2009 noch bei der Hälfte der Bevölkerung analoger Medienkonsum, waren 2020 drei von vier Personen einem neuen Repertoiretyp zuzuordnen (Eisenegger, 2019; Schwaiger et al., 2020). Gerade die sogenannten «news avoiders», denen «ritualisiert[e] Nutzungen der klassischen Newsmedien» (Schwaiger et al., 2020, 137) gänzlich fremd sind, stellen medienvermittelte Interessenvertretung vor ein kardinales Problem. Wandeln sich Nutzungsmuster weg vom herkömmlichen Zeitungs-, Radio- und Fernsehkonsum, werden die Botschaften der Kantone nicht länger breitenwirksam gelesen, gehört und/oder gesehen.

Vor grosse Herausforderungen sieht sich auch der schweizerische Medienmarkt gestellt. Dass «einige wenige Medienhäuser den grössten Teil der reichweitenstarken Informationsmedien [besitzen; d. V.]» (Vogler, 2020b, 159), wird nicht auf den ersten Blick ersichtlich, verspricht doch gerade das föderalistisch gekammerte Angebot mediale Vielfalt (vgl. Abbildung 6.5). Ebendiese Angebotsdichte unterschätzt jedoch, wie ausgeprägt die strukturelle und die inhaltliche Medienkonzentration sind. Obwohl viele Medientitel als eigenständige publizistische Einheiten weiterbetrieben werden, verbuchten die grössten Medienhäuser 2019 Print-Marktanteile von 82, 89 bzw. 68 Prozent in der Deutsch- bzw. der französischen und italienischen Schweiz (vgl. Vogler, 2020b, 160–63).¹⁴¹ Die Verflechtungen sind längst nicht nur auf Zusammenschlüsse und Unternehmensbeteiligungen beschränkt (Publicom, 2023; vgl. Künzler, 2013; Vogler et al., 2020). Im Angesicht wegbrechender Werbeinnahmen, bei denen allein zum Suchmaschinen-giganten Google mit CHF 2.1 Milliarden zwei Drittel aller Online-Gelder abfliessen (Stand: 2017; vgl. SWII, 22.10.2018), beschleunigten redaktionelle Zusammenarbeitsformen wie Verbunds- bzw. Kopfblattsysteme die inhaltliche Medienkonzentration. Im Jahr 2019 erschien rund jeder fünfte redaktionelle Beitrag in mindestens zwei

141 Zu den sogenannten CR3 zählen Ringier AG (1833–), TX Group AG (1912–; vormals Tamedia AG) und CH Media (2018–) in der Deutschschweiz; TX Group AG (1912–), ESH Médias Standard Analysis (SA) und media f SA in der französischen Schweiz; sowie Gruppo Corriere del Ticino SA, TX Group/Salvoni und Regiopress SA in der italienischen Schweiz.

verschiedenen Medientiteln. Am stärksten ausgeprägt ist der «Einheitsbrei» während der Politikberichterstattung, bei der sich der Anteil geteilter Beiträge auf 27 Prozent beläuft (Vogler, 2020b, 164). Von den rückläufigen Werbeeinnahmen, Fusionen und dem Stellenabbau ist «insbesondere die regionale Berichterstattung betroffen» (BBI 2020 4487). Allerdings haben staatliche Auffangmöglichkeiten einen politisch schweren Stand. Anfang 2022 scheiterte das vom Bundesrat vorgelegte Massnahmenpaket zugunsten der Medien in einer Referendumsabstimmung (Swissvotes, 2022).¹⁴² Auch wenn die Kantone Anfang der 2020er Jahre damit begannen, mit diversen staatlichen Unterstützungsleistungen aufzuwarten, dominiert weiterhin weitgehend freies Marktdenken (Udris, 2020a).

Ein auf allen Staatsebenen ausdifferenziertes *und* in überregionale Leitmedien aufgefächertes Angebot, nachlassende Nachfrage bei Überhand gewinnenden «New-World»-Nutzungsrepertoires sowie ein durch ausgeprägte strukturelle wie inhaltliche Konzentration gezeichneter, von staatlichen Eingriffen weitgehend freier Medienmarkt: Wie äussern sich die durchzogenen Rahmenbedingungen im kantonsspezifischen Nutzungsverhalten und den kantonsspezifischen Einflusschancen? Die Staatsschreiberinnen- und Staatschreiberbefragung 2019/2020 knüpft an die beiden Richtungen des «vertical process of communication» (Hallin und Mancini, 2004, 22) an: themensetzende, «nach oben» gerichtete (vgl. Abschnitt 6.5.2) und mobilisierende, «nach unten» gerichtete medienvermittelte Interessenvertretung (vgl. Abschnitt 6.5.3).

6.5.2 Themensetzend, «nach oben» gerichtet

Themensetzende, «nach oben» gerichtete medienvermittelte Interessenvertretung adressiert den Bund. Die Kantone setzen auf «technische Kommunikationskanäle» (Donges und Jarren, 2017, 64), um zeitversetzt, nonverbal zum «Empfänger» durchzudringen. Sofern es gelingt, die natürlich beschränkte

142 Die Botschaft des Bundesrats über das Massnahmenpaket zugunsten der Medien vom April 2020 fusste auf drei Pfeilern: einer Änderung des Postgesetzes, um die indirekte Presseförderung auszubauen (u. a. Ermässigung für die Zustellung der Tages- und Wochenzeitungen); einer Änderung des Bundesgesetzes über Radio und Fernsehen (RTVG), um den Ausbau allgemeiner Massnahmen zur Förderung der elektronischen Medien voranzutreiben; Schaffung eines neuen Bundesgesetzes über die Förderung von Online-Medien (BBI 2020 4486; vgl. Swissvotes, 2022).

6. Informelle Strategien

Aufmerksamkeit der Medienschaffenden auf sich zu ziehen und die redaktionelle Selektion zu überstehen, vervielfältigt sich die Botschaft – und gelangt an die Bundesbehörden, die dadurch für die (partikularen) kantonalen Problemlagen sensibilisiert werden sollen.

Tabelle 6.5.1: Aktive Platzierung des kantonalen Interessens in den Medien (Querschnitt)

	kantonsspezifische Nutzungshäufigkeit		kantonsspezifische Einflusschancen
nie	SZ, TG	inexistent	SZ, TG
selten	ZH, LU, UR, OW, NW, SO, GR, VS	klein	UR, OW, SO, SH, SG
gelegentlich	BE, GL, ZG, FR, BS, BL, AR, AI, SG, AG, TI, VD, NE	mittel	BE, LU, ZG, FR, BS, BL, AR, AI, AG, VD, VS, NE
oft	SH, GE, JU	gross	GL, GR, TI, GE
sehr oft		sehr gross	

Anm.: Die Angaben beziehen sich auf Phase 1 (Themensetzung). NW und JU berichten die kantonsspezifischen Einflusschancen mit «weiss nicht». ZH gab keine Antwort zu den kantonsspezifischen Einflusschancen.

Quelle: Staatsschreiberinnen- und Staatsschreiberbefragung 2019/2020.

Wie Tabelle 6.5.1 zeigt, platziert eine Mehrheit der Kantone ihre Interessen mindestens gelegentlich aktiv in den Medien. Die Deutschschweizer Kantone Bern, Nidwalden, Glarus, Zug, beide Basel, Appenzell beider Rhoden, Aargau, die Romandievertreter Freiburg, Waadt und Neuenburg sowie das Tessin zählen sich allesamt zu den Gelegenheitsnutzern. An Schaffhausen und Genf, die als Vielnutzer hervorstechen, äussert sich der Vorteil des Distanzüberwindenden besonders deutlich. Als nördlichster bzw. im südwestlichsten Zipfel des Landes gelegener Kanton sind die beiden in einen grenzüberschreitenden Lebensraum integriert. Während Schaffhausen fast ganz von der BRD umgeben ist (und seinerseits die deutsche Enklave Büsingen am Hochrhein umschliesst; Hofer, 2011, 856), verbindet die Grossgenfer «[a]gglomération transfrontalière dynamique» mehr als eine Million Einwohnerinnen und Ein-

wohner rund um das Südufer des Genfersees (Grand Genève, 2023). Nicht selten scheint der französische Nachbar in Annemasse oder Thonon-les-Bains näher; der süddeutsche Bezugspunkt im Alltag gewichtiger als das entfernt empfundene «Bundesbern» (u. a. TPS, 6.9.2008; TPS, 10.10.2009; TLM, 11.12.2009).

Im Falle Schaffhausens kommt eine durchdringende Überzeugung hinzu, «keine grosse Show [zu machen; d. V.]» und sich «nicht auf[zuspielen; d. V.]» (beide Direktzitate nach: SOS, 23.11.2013). Jenes Distanzgefühl, gepaart mit ««schaffhausische[n] Züge[n]»» (SOS, 23.11.2013), verstärkt sich durch die den beiden Kantonen im Bundesrat und/oder in interkantonalen Konferenzen (gänzlich) versperrten Türen (vgl. Abschnitt 6.2.3 bzw. Unterkapitel 6.3). Indem sich der Schaffhauser Regierungsrat und der Genfer «Conseil d'État» stattdessen häufig über die Medien Gehör verschaffen, beschreiten sie einen dritten Weg. Dabei bauen sie auf die bewahrte Angebotsvielfalt (vgl. Abbildung 6.5): Als «wichtigste[r] sprachregionale[r] Medienstandort[t]» (Vatter, 2020b, 202) der Romandie erscheinen in Genf nicht nur die beiden Blätter *Le Courrier* und *Le Nouveau Genevois*.¹⁴³ Hinzu kommen die beiden Abonnements- bzw. Gratiszeitungen *Tribune de Genève* und *20 minutes Genève*, die tagtäglich eine stattliche Leserschaft von rund 94'000 erreichen (WEMF, 2020). Seit 1952 beheimatet die Calvinstadt die renommierte öffentlich-rechtliche Fernsehanstalt von Radio Télévision Suisse (RTS).¹⁴⁴ Trotz der aufgrund der nahen Grenzlage eingestrahelten ausländischen Fernsehprogramme erreichen die von Genf ausgestrahlten RTS-Sender einen Marktanteil von knapp einem Drittel (BFS, 2020e).¹⁴⁵ Um die Gunst des Genfer Publikums kämpfen ferner die konzessionierten Privaten *Radio Cité* und *Radio Lac* bzw. *Léman bleu* im Radio- bzw. TV-Bereich (RTV Datenbank, 2020). Dem Genfer Staatsrat steht also ein im interkantonalen Vergleich überaus breit gefächertes Medienangebot offen, das sich in regional-lokale Medien einerseits und überregional orientierte Öffentlich-Rechtliche andererseits aufteilt. Vor den Toren des «Hôtel de ville de Genève», dem Regierungssitz, wird mit RTS gar das reichweitenstärkste Medium der Romandie ausgestrahlt (Schwaiger et al., 2020, 125).

143 2020 belief sich die Auflage aus Print und Replica auf total 7103 bzw. 6424 Exemplare (WEMF, 2020).

144 Die öffentlich-rechtlichen Radiosender von RTS sind seit 1992 im Waadtländer Kantonshauptort Lausanne stationiert (TDG, 16.1.2009); die RTS-Newsabteilung seit 2019 (SWII, 4.10.2019).

145 Zu «Spillover-Effekten» und dem «Next-Door-Giant-Phänomen» vgl. Lischer (2014).

All dies gibt der Genfer Kantonsexekutive eine Vielzahl an Möglichkeiten, ihre Interessen aktiv in den Medien zu platzieren, um sie so auf die bundespolitische Agenda zu setzen. Trotz deutlich geringerer Bevölkerungszahl steht Schaffhausen den Genfern in nichts nach. Nicht frei von Stolz sehen lokale Medienpioniere wie Norbert Neiniger (1950–2015), früherer Verleger der *Schaffhauser Nachrichten*, in Schaffhausen nichts weniger als «ein[en] eigenständige[n] Medienplatz» (Direktzitat nach: LB, 12.4.2007). Mit der Pionierstation *Tele D[iessenhofen]*, dem *Schaffhauser Fernsehen*, *TeleZüri* und *TELE TOP* kümmern sich gleich vier Lokalfernsehsender um die gut 83'000 Schaffhauserinnen und Schaffhauser.¹⁴⁶ Freilich, auch die nördlichste Ausbuchtung der Schweiz wurde vom Zeitungssterben nicht verschont. Im Jahr 2015 fusionierten der *Schleitheimer Bote* und die *Klettgauer Zeitung*, die den durch den Hallauer Berg getrennten Ober- und Unterklettgau über 150 Jahre mit zwei «abonnierten[n] Kleinstzeitungen» (TA, 20.11.2010) versorgten. Dennoch konservierte Schaffhausen eine «noch immer beachtliche Medienvielfalt» (TA, 20.11.2010; vgl. *Schaffhauser Nachrichten* [SN], 6.10.2020). Der aus dem besagten Zusammenschluss hervorgegangene, dreimal wöchentlich erscheinende *Klettgauer Bote* berichtet durch die «Klettgauer Brille» über das lokale Geschehen zwischen Beringen (SH) und Trasadingen (SH). Hinzu kommt mit der *Schaffhauser AZ* – der letzten Arbeiterzeitung der Schweiz – und den bürgerlich-liberalen *Schaffhauser Nachrichten* kantonsweit vertriebene Abonnementspresse, die in zwei nach wie vor eigenständigen, in Schaffhausen beheimateten Verlagshäusern erscheint (WOZ, 22.11.2018 NZZ, 24.11.2018; vgl. Hotz, 2011; Knoepfli, 2018).¹⁴⁷ Überdies weist Schaffhausen die zweithöchste Radiodichte auf (vgl. Abbildung 6.5). Aufgrund des breiten kantonalen Medienangebots hat neben Genf also auch der Schaffhauser Regierungsrat beste Gründe, häufig auf themensetzende, «nach oben» gerichtete medienvermittelte Interessenvertretung zu setzen.

Dass ein reichhaltiges Medienangebot jedoch nicht in jedem Fall mit grosser Nutzungsfreude einhergeht, illustriert das Beispiel Zürich. Was Genf für

146 Weil *TeleZüri* «keine konzessionsrechtlichen Fesseln» hat und im Schaffhauser Kabelnetz «sitzt», wird der regionale Privatsender faktisch auch dem Kanton Schaffhausen zugerechnet (beide Direktzitate nach: NZZ, 21.6.2009). Aus Winterthur (ZH) sendend, produziert das *Schaffhauser Fernsehen* für den für die Kantone Zürich, Schaffhausen und Thurgau konzessionierten Regionalfernsehsender *TELE TOP* zeitweise Programmfenster (NZZ, 21.6.2009; TA, 28.7.2009).

147 Die *Schaffhauser Nachrichten* werden von der Meier + Cie AG in Schaffhausen herausgegeben, deren Mehrheitsaktionärin die Carl-Oechslin-Stiftung ist; die *Schaffhauser AZ* vom az Verlag AG (Medienmonitor Schweiz, 2021).

die Romandie ist, nimmt Zürich für sich sprachregionenübergreifend in Anspruch: «Medienmacht» (NZZ, 14.9.1999) bzw. «Medienhauptstadt» (NZZ, 22.7.2015; NZZ, 27.1.2018) zu sein. Tatsächlich erscheint ein Fünftel der Schweizer Tages- und Wochenpresse im Kanton Zürich (WEMF, 2020); die öffentlich-rechtlichen Fernsehprogramme von SRF, zu den reichweitenstärksten Medien der Deutschschweiz zählend (Udris, 2020b, 124), werden aus dem Zürcher Kantonshauptort gesendet. Ebendiese Vorrangstellung Zürichs führt der Schweizer Medienwissenschaftler Roger Blum (*1945) auf drei Gründe zurück (vgl. NZZ, 14.9.1999). Erstens beheimatet Zürich nicht nur Medienhäuser mit ausgeprägter Meinungs- und Marktmacht (bspw. TX Group), sondern auch gewichtige Werbeagenturen (vgl. Medienmonitor Schweiz, 2021). Das im Norden der Limmatstadt gelegene Leutschenbach (ZH) ist Unternehmenssitz von SRF. Dort sind die wesentlichen Direktionsbereiche angesiedelt; sämtliche SRF-Fernsehprogramme werden in dessen Studios produziert (SRF, 2021). Leutschenbach (ZH) ist das unbestrittene «Zentrum der Festung SRG» (MEWO, 20.6.2019). Jüngste Standortentscheide wie die Teilverlegung des Berner Radiostudios verstärkten die mediale «Zentralisierung in Zürich» (BZ, 18.9.2020; vgl. BU, 11.12.2019; NZZ, 11.12.2019). Zweitens gehen die folgenreichsten Enthüllungsgeschichten von Zürich aus. Zum Befragungszeitpunkt sorgte etwa die preisgekrönte Spionageaffäre-Recherche dreier Zürcher Journalistinnen der *SRF-Rundschau* international für Aufsehen («Crypto-Affäre»)¹⁴⁸. Sehen sich die Bundesbehörden aufgrund investigativer Medienberichte zum Handeln gezwungen, sind «[...] in der Regel Zürcher Recherchen der Grund» (NZZ, 14.9.1999). Drittens fabriziert Zürich als finanz-, wirtschafts-, wissenschafts- und verkehrspolitische Kapitale vom Format «Weltstadt» (TAGZ, 18.11.2020) per se laufend Berichtenswertes (vgl. NZZ, 14.9.1999).

Paradoxerweise ist aber genau diese dreifache Dominanz der Grund, weshalb sich der Zürcher Regierungsrat selbst grosse Zurückhaltung auferlegt, die ohnehin «zürichfokussierte» Medienagenda zusätzlich zu seinen Gunsten zu formen. Indem die Kantonsanliegen nur selten aktiv in den Medien platziert werden (vgl. Tabelle 6.5.1), soll der «Anti-Zürich-Reflex» (Frey et al., 2020, 11) nicht zusätzlich forciert werden. Der «Wasserkopf Zürich» (TA, 17.4.2018), der «[...] alle wichtigen Institutionen des Landes aufsaugt»

148 In Kooperation mit dem ZDF und der *Washington Post* deckte ein Konsortium der *SRF-Rundschau* auf, wie der amerikanische und der deutsche Geheimdienst über die Zuger Firma Crypto AG jahrzehntelang Chiffriergeräte herstellen liessen, um andere Staaten abzuhören (SRF, 11.2.2020).

(NZZ, 10.3.2020); eine «auf das Gigantische hinzielende» Makroregion, die nicht in ein Land passe, «[...] das sein Gleichgewicht dem Sinn für das Mass und der Vorliebe für ausgewogene Verhältnisse verdankt» (Pierre Béguin, 1969; zitiert nach: NZZ, 10.3.2020): Im gleichen Masse, wie Zürich prosperiert, arbeitet man sich bisweilen landauf, landab am als «zu arrogant, zu reich, zu mächtig» (NZZ, 10.3.2020) empfundenen Kanton ab (vgl. HEB, 21.12.1995; NZZ, 14.9.1999; SCHM, 29.5.2020). «Les Zurichois font sonner leur médias», kommentiert das frühere Lausanner Wochenblatt *L'Hebdo* lapidar, «puis viennent [...] négocier directement avec le conseil fédéral» (HEB, 21.22.1995). Den ohnehin in den Köpfen verhafteten Eindruck, wonach die «zürichzentrierte» Anlage des Schweizer Mediensystems dem Stand besonderes bundespolitisches Gewicht verleihe, will der Zürcher Regierungsrat durch eigenes Zutun also nicht weiter verstärken. Ein breites Print-, Radio- und Fernsehangebot kann, so zeigen Schaffhausen und Genf, themensetzende, «nach oben» gerichtete medienvermittelte Interessenvertretung attraktiver machen, muss aber nicht. Letzteres gilt für Zürich genauso wie etwa für Graubünden oder das Wallis. Obwohl Graubünden als einziger dreisprachiger Kanton mit 26 Presseerzeugnissen in Sachen Mediendichte den Spitzenplatz belegt und das bilinguale Wallis die schweizweit viert- bzw. fünftgrösste Fernseh- bzw. Radiodichte verbucht (vgl. Abbildung 6.5), reihen sie sich bloss unter den Seltenheitsnutzern ein (vgl. Tabelle 6.5.1). Aufgrund der sprachlichen Fragmentierung der Medienlandschaft fehlt es den Kantonsregierungen womöglich an *einem* quasi-«natürlichen» Träger der eigenen Forderungen.

Kleines Angebot, kleine Nutzungsfreude: Jene Formel trifft auf die bevölkerungsschwachen Nicht- bzw. Seltenheitsnutzer Schwyz und Thurgau sowie Uri, Obwalden und Solothurn zu. Mit Ausnahme von Solothurn verfügen ebendiese fünf Kantone auf dem eigenen Gebiet weder über einen Radio- noch über einen Fernsehsender (vgl. Abbildung 6.5). Einst stolze Regionalblätter gingen in Mantelzeitungen auf und werden, wie die *Thurgauer Zeitung*, von Medienhaus zu Medienhaus herumgereicht (vgl. BAZ, 30.10.2000; TA, 9.9.2005; NZZaS, 2.10.2005; NZZ, 15.4.2010).¹⁴⁹

149 Zur Jahrtausendwende vereinigten sich die auf eine Gesamtauflage von rund 50'000 Exemplaren kommenden *Thurgauer Zeitung*, *Thurgauer Volksfreund*, *Thurgauer Tagblatt*, *Thurgauer Volkszeitung*, *Bischofszeller Zeitung* sowie *Bischofszeller Nachrichten* unter dem Dach der Thurgauer Medien AG (BAZ, 30.11.2000). Danach kam es zu zwei Handänderungen: 2005 übernahm Tamedia AG die *Thurgauer Zeitung* von der Familie Huber, ehe sie das Blatt 2010 an die NZZ-Gruppe abtrat (REPU, 17.12.2020).

Dass mit *Radio 32* immerhin eine konzessionierte Privatradiostation aus dem Solothurner Kantonshauptort sendet (RTV Datenbank, 2020), vermag nicht über das gnadenlose «Gesetz der Massenproduktion» (Bücher, 1910) hinwegzutäuschen: Der Presse-, aber mehr noch der Radio- und TV-Markt halten der Kleinräumigkeit nicht stand. Dies schmälert die Möglichkeiten medienvermittelter Interessenvertretung erheblich.

Wie steht es um die kantonsspezifischen Einflusschancen – oder, anders gefragt: Schaffen es die regierungs- bzw. staatsrätlichen Botschaften, welche die medienseitigen Selektionshürden überspringen, auch wirklich auf die bundespolitische Agenda? Mit Blick auf Tabelle 6.5.1 ergeben sich begründete Zweifel. Elf Kantonsregierungen betrachten die Wahrscheinlichkeit, dass die von ihnen aktiv in den Medien platzierten Anliegen auf Bundesebene gehört, aktiv aufgenommen und schliesslich im Sinne des Kantons umgesetzt werden, als höchstens mittelgross. Uri, Ob- und Nidwalden, Solothurn und Schaffhausen gehen von nur kleiner, Schwyz und Thurgau von gänzlich fehlender Wirkmacht aus. Während die Bündner Exekutive ihre Interessen zwar nur selten, aber dafür erfolgekrönt über die Medien kundtut, verhält es sich bei Schaffhausen gerade umgekehrt. In den empirischen Befunden spiegelt sich die von Franck (1998) beschriebene «Ökonomie der Aufmerksamkeit». Im selben Masse, wie neue digitale Technologien Informations- und Unterhaltungskosten senken, wird publikumsseitige Aufmerksamkeit zur begehrten Ressource. Nicht länger der Zugang, sondern das Potential, bis zu den Rezipientinnen und Rezipienten durchzudringen, ist beschränkt (vgl. Beck, 2011, 272). Um mit der eigenen Nachricht ein Ausrufezeichen zu setzen, scheint zurückhaltendes, aber umso strategischeres «Agenda-Setting» über die Medien am erfolgsversprechendsten. Dies zeigen Glarus, Graubünden und das Tessin. Ein Beispiel ist die Medienkampagne des Bündner Regierungsrates während der COVID-19-Pandemie. Wohlwissend, dass fast jeder siebte Arbeitsplatz am Tourismussektor hängt (ZSZ, 22.12.2020), setzte der Gebirgskanton alles daran, seine Hoheiten aller Krisen zum Trotz zu bewahren. Im Spätherbst 2020 spitzte sich die epidemiologische Lage rasch zu. Man musste damit rechnen, dass der Bundesrat von seinem Recht Gebrauch machen würde, landesweit verbindliche Pandemiebekämpfungsmassnahmen anzuordnen (Freiburghaus et al., 2021b; Mueller et al., 2021).¹⁵⁰ Der Bündner

150 Das im Jahre 2012 auf ausdrücklichen Wunsch der Kantone revidierte und Anfang 2016 in Kraft getretene Epidemien-gesetz (EpG) sieht ein Dreistufenmodell vor, das je nach Schweregrad einer Epidemie drei unterschiedliche Arbeitsteilungen zwischen

Regierungsrat ging in die Offensive. Würde der Betrieb der Wintersportanlagen nämlich eingestellt, zöge dies «enorme und oft irreparable Schäden» mit sich, warnte etwa der Bündner Volkswirtschaftsdirektor Marcus Caduff (Die Mitte/GR; 2019–) in einem Zeitungsartikel (zitiert nach: SGT, 30.11.2020). Reichweitenstarke Onlineportale griffen die eindringliche Warnung auf – und vervielfältigten die Botschaft unter Rückgriff auf dramatische Schlagzeilen à la «So viel Geld hängt an der Schweizer Skisaison» (WASO, 3.12.2020). Vor versammelter Presse inszenierte die Bündner Regierung daher flächendeckende «Massentests» auf SARS-CoV-2 (vgl. RR GR, 14.12.2020; RR GR, 22.12.2020; BLI, 23.12.2020; NZZ, 14.1.2021). Dass nur rund 1 Prozent der rund 15'000 Schnelltests positiv anschlügen (RR GR, 14.12.2020), transportierte medial eine glasklare Botschaft gen «Bundesbehörden»: Unsere Skigebiete sind sicher; das Infektionsgeschehen ist unter Kontrolle. In Kombination mit dem «Gastro-Lockdown», den der Regierungsrat Graubündens zeitlich bewusst vor dem Bundesrat anordnete¹⁵¹, zeitigte die modellhafte, breite Bevölkerungskreise durchdringende Teststrategie «[...] eine deutliche Wirkung» (RR GR, 22.12.2020), liess sich die Bündner Regierung in einer breit gestreuten Medienmitteilung vernehmen. Die in einer orchestrierten Medienkampagne geäußerte Forderung verhallte nicht ungehört. Tatsächlich beliess die Landesregierung den Kantonen ihre Zuständigkeit für die Skigebiete (Der Bundesrat, 18.12.2020).¹⁵² Derweil machte das in den Medien bekannt gemachte «Bündner Modell [...] Schule» (TA, 25.1.2021) und bewog den flächendeckenden Massentests vorher skeptisch gegenüberstehenden Bundesrat zu einer Kehrtwende (Schmid, 2021, 27–28; vgl. NZZ, 26.1.2021; Der Bundesrat, 27.1.2021). Das Bündner Exempel steht stellver-

Bund und Kantonen vorsieht. Unter der «besonderen Lage» erlaubt Art. 6 Abs. 2 EpG dem Bundesrat, nach Anhörung der Kantone ein im Gesetz namentlich erwähntes Bündel an Massnahmen anzuordnen (vgl. Freiburghaus et al., 2021b; Mueller et al., 2021).

- 151 Als Reaktion auf die landesweit stark ansteigenden SARS-CoV-2-Fallzahlen verfügte der Bündner Regierungsrat bereits per 4.12.2020 die Schliessung aller Bars, Gastronomie- und Restaurantbetriebe; ebenso sämtlicher Unterhaltungs- und Freizeitangebote (SOS, 4.12.2020). Vergleichbare Massnahmen ergriff der Bundesrat erst per 22.12.2020 (Der Bundesrat, 18.12.2020).
- 152 Allerdings knüpfte der Bundesrat den Betrieb von Skigebieten an strenge Voraussetzungen. Nur, wenn es die epidemiologische Lage erlaubte, strenge und umsetzbare Schutzkonzepte vorlagen sowie die Spital-, Kontakt-rückverfolgungs- und Testkapazitäten ausreichend sichergestellt waren, durften die Kantone eine Betriebsbewilligung erteilen (Der Bundesrat, 18.12.2020).

tretend dafür, wie auch die Kantone Glarus und Tessin durch seltene, aber dafür erfolgreiche Medienkampagnen auf sich aufmerksam machen.

6.5.3 Mobilisierend, «nach unten» gerichtet

Medienvermittelte Interessenvertretung kann auch auf die Stimmberechtigten zielen.¹⁵³ In der rechts- und politikwissenschaftlichen Literatur erfuhr jene mobilisierende, «nach unten» gerichtete Spielart unter dem Konzept «kantonale Interventionen bei eidgenössischen Volksabstimmungen» jüngst verstärkte Aufmerksamkeit (vgl. Hangartner, 1996; Auer, 2017a,b; Langer, 2017; Pirker, 2017; Freiburghaus, 2018).¹⁵⁴ Einem Eingriff «von unten nach oben» (Auer, 1985, 191) gleichkommend, beziehen die Kantonsregierungen als formell «nicht beteiligt[e] Behörde» (Stauffacher, 1967, 364–66) im Abstimmungskampf der übergeordneten Staatsebene Stellung (Decurtins, 1992, 232–47; vgl. Tschannen, 1995; Hangartner, 1996). Obwohl die Kantone eidgenössische Abstimmungsvorlagen weder vorberaten noch ein unmittelbares Antragsrecht gegenüber den Stimmberechtigten innehaben (Grisel, 1981, 59–60; Ramseyer, 1992, 62–63), treten sie als Abstimmungspartei auf. Sie publizieren eine Medienmitteilung mit einer Stimmempfehlung. Sodann hoffen sie, dass ihre Haltung von Journalistinnen und Journalisten möglichst unverfälscht aufgegriffen und sodann über einen Zeitungsartikel oder einen Radio- bzw. TV-Beitrag an die Stimmbürgerin bzw. an den Stimmbürger gebracht wird (Freiburghaus, 2018, 5–6). Dabei orientieren sie sich an der Informationstätigkeit des Bundesrats, der die Stimmbürgerschaft den Grundsätzen der Vollständigkeit, Sachlichkeit, Transparenz und Verhältnismässigkeit verpflichtet informiert und ihnen «[...] die wichtigsten im parlamentarischen Entscheidungsprozess vertretenen Positionen dar[legt; d. V.]» (Art. 10a BPR). Durchschnittlich knapp einem Fünftel aller Abstimmungsteilnehmenden gilt die bundesbehördliche Stimmempfehlung als wichtigster Referenzpunkt der Meinungsbildung überhaupt (Trechsel und Sciarini, 1998, 106–07); vie-

153 «Die politischen Rechte in Bundessachen stehen allen Schweizerinnen und Schweizern zu, die das 18. Altersjahr zurückgelegt haben und die nicht wegen Geisteskrankheit oder Geistesschwäche entmündigt sind. Alle haben die gleichen politischen Rechte und Pflichten» (Art. 136 Abs. 1 BV).

154 Für eine rechtswissenschaftliche Begriffsbestimmung von «Interventionen» vgl. Pirker (2017, 1367–68).

len mehr dient sie als «Wetterfeuer» (Milic et al., 2014, 352; vgl. Milic, 2012).¹⁵⁵

Ebendieses «beachtlich[e] Einflusspotenzial» (Milic et al., 2014, 352) imitierend, einigen sich auch die kantonalen Regierungskollegien auf eine Parole, die eine unmissverständliche Präferenz für die Annahme oder Ablehnung einer eidgenössischen Abstimmungsvorlage signalisiert.¹⁵⁶ Sowohl die einzelnen Kantonsregierungen als auch die interkantonalen Konferenzen können auf ebendiese mobilisierende, «nach unten» gerichtete Spielart medienvermittelter Interessenvertretung zurückgreifen (Freiburghaus, 2018, 13–16). An welchen Kreis der Stimmberechtigten sich die Medienmitteilung samt Stimmempfehlung hauptsächlich richtet, hängt von der Rechtsform einer eidgenössischen Abstimmungsvorlage ab. Bei einem fakultativen Referendum ist ein einfaches Volksmehr nötig (Art. 141 Abs. 1 BV). Aus Sicht der Kantone gilt es also, eine möglichst breite, überregionale Masse an Stimmberechtigten für die eigene Sache zu mobilisieren. Eidgenössische Abstimmungsvorlagen, die Volk und Ständen zur Abstimmung unterbreitet werden (Art. 140 Abs. 2 BV), sind hingegen erst dann angenommen, «[...] wenn die Mehrheit der Stimmenden und die Mehrheit der Stände sich dafür aussprechen» (Art. 142 Abs. 2 BV). Auf den ersten Blick gibt das Ständemehr ausschliesslich der kantonalen Stimmbevölkerung ein «effektives Instrument» (Vatter, 2020a, 463) an die Hand, missliebige Bundesverfassungsänderungen abzuwenden (vgl. Vatter und Sager, 1998, 2006).¹⁵⁷ Die Kantonsregierungen können sich das Doppelmehrerfordernis aber ebenso strategisch zunutze machen. Hierfür rufen sie die Stimmberechtigten ihres Kantons dazu auf, die regierungsrätliche Position an der Urne zu stützen – in der Hoffnung, dass die Standesstimme in die gewünschte Richtung kippt.

155 Von Gesetzes wegen darf der Bundesrat keine von der Haltung der Bundesversammlung abweichende Abstimmungsempfehlung vertreten (Art. 10a Abs. 4 BPR).

156 Es handelt sich um eine sogenannt explizite Stellungnahme (vgl. Langer, 2017; Freiburghaus, 2018).

157 Nebst Änderungen der Bundesverfassungen (bspw. durch eine eidgenössische Volksinitiative auf Partialrevision oder einen Bundesbeschluss) werden Volk und Ständen auch Beitritte zu Organisationen für kollektive Sicherheit, bspw. zur NATO, oder zu supranationalen Gemeinschaften, bspw. zur EU, sowie dringlich erklärte Bundesgesetze, denen es an einer Verfassungsgrundlage fehlt und deren Geltungsdauer ein Jahr übersteigt, als obligatorisches Referendum zur Abstimmung unterbreitet (Art. 140 Abs. 1 BV).

Tabelle 6.5.2: Medienmitteilung inkl. Stimmempfehlung im Namen der Kantonsregierung *in corpore* (Querschnitt)

	kantonsspezifische Nutzungshäufigkeit		kantonsspezifische Einflusschancen
nie	SZ, NW, ZG, SO	inexistent	SZ, NW
selten	UR, OW, BS, BL, GR, TG, VS	klein	BE, OW, SO, BS, SG
gelegentlich	ZH, BE, LU, GL, AR, AI, SG, TI, NE, GE, JU	mittel	LU, UR, FR, BL, AR, GR, AG, TG, TI, VS, NE, JU
oft	FR, AG, VD	gross	GL, SH, AI, VD, GE
sehr oft	SH	sehr gross	ZH

Anm.: Die Angaben beziehen sich auf Phase 4 (direktdemokratischer Entscheid). ZH gab keine Antwort zu den kantonsspezifischen Einflusschancen.

Quelle: Staatsschreiberinnen- und Staatsschreiberbefragung 2019/2020.

Wie häufig die einzelnen Kantonsregierungen im Vorfeld einer eidgenössischen Volksabstimmung eine Medienmitteilung samt Stimmempfehlung veröffentlichen, zeigt Tabelle 6.5.2. Die Kantone teilen sich hälftig in überzeugte Nicht- bzw. Wenignutzer und Gelegenheits- bzw. Vielnutzer auf. Die stark besetzten Pole offenbaren eine ausgesprochen pfadabhängige kantonsspezifische Nutzungshäufigkeit. Stände, die ebendieser zur Jahrhundertwende praktische Bedeutung erlangenden informellen Strategie anfängliche Skepsis entgegenbrachten¹⁵⁸, sahen zum Befragungszeitpunkt weiterhin davon

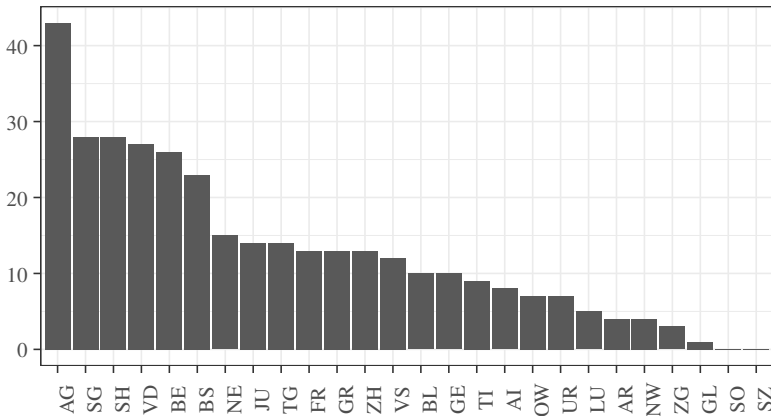
158 Obschon sich kantonale Interventionen bei eidgenössischen Volksabstimmungen erst nach dem Millennium zu einer gängigen Praxis wandelten, wurde das Phänomen bereits früher vereinzelt beobachtet. So berichtet Lang (2020, 51) von einem «Aufruf zur Annahme», den der Waadtländer Staatsrat zur im Frühjahr 1874 zur Abstimmung gebrachten totalrevidierten Bundesverfassung verabschiedete (vgl. *Swissvotes*, 1874). Auch Freiburghaus (2018, 2) verweist auf historisch ältere Beispiele wie das Engagement des Freiburger bzw. des Waadtländer Engagements bei den sogenannten Kleeblatt-Initiativen über die Planung und den Bau bestimmter Autobahnabschnitte in der Westschweiz (vgl. *Swissvotes*, 1990a, b, c) sowie die Rolle der EnDK beim Energieartikel (vgl. *Swissvotes*, 1990d) bei einer eidgenössischen Abstimmungsvor-

6. Informelle Strategien

ab, sich in mobilisierender Absicht an die Stimmberechtigten zu wenden. So publizierten der Schwyzer und Solothurner Regierungsrat bei keiner der 185 eidgenössischen Vorlagen, die zwischen Januar 2000 und Dezember 2020 zur Abstimmung gelangten, eine explizite Stellungnahme. Bei Zug schlagen im selben Zeitraum bloss drei Medienmitteilungen inklusive Parole zu Buche, die viertkleinste Anzahl (vgl. Abbildung 6.7). Nach ihrer heutigen Nutzungspraxis gefragt, antworten die drei Stände folgerichtig mit «nie» (vgl. Tabelle 6.5.2). Auf Anfrage bekräftigen Mitarbeitende der Staatskanzlei, wie sich die Schwyzer Exekutive bei eidgenössischen Abstimmungen «traditionsgemäss Zurückhaltung auf[erlegt; d. V.]» (zitiert nach: Freiburghaus, 2018, 58). Von einem «in der Vergangenheit [...] in der Regel mit der notwendigen, obligaten Zurückhaltung» (Auftrag 0029 SP-Fraktion, 7.3.2017) agierenden Regierungsrat ist in Solothurn ebenso die Rede. Jene Grundüberzeugung, die Informationstätigkeit des Bundesrats im ohnehin unübersichtlich gewordenen Wettstreit unterschiedlicher «Abstimmungscoalitionen» (Milic et al., 2014, 288) nicht zu desavouieren, wurde 2020 auf Drängen des Solothurner Kantonsrats mit einem «neuen Verhaltenskodex» (SOZ, 17.2.2020) gar verrechtlicht (vgl. SOZ, 3.3.2017). Auch dem «Selbstverständnis» des Seltenheitsnutzers Uri zufolge ist es Ausdruck «einer bestimmten Bundestreue», in der direktdemokratischen Phase «ohne Not sicherlich keine bundesrätliche oder parlamentarische Vorlage frontal [zu; d. V.] bekämpfen» (Regierungsrätin Heidi Z'graggen [CVP/UR; 2004–2020]; alle Direktzitate nach: Freiburghaus, 2018, 58).

lage, die die kantonalen Zuständigkeiten im Bereich der persönlichen Ausrüstung der Armeeangehörigen aufheben wollte (vgl. Swissvotes, 1996).

Abbildung 6.7: Anzahl veröffentlichter Medienmitteilungen inkl. Stimmempfehlung im Namen der Kantonsregierung *in corpore* (2000–2020)



Ann.: N = 337 Medienmitteilungen. Aufgrund der Datenverfügbarkeit konnte bei LU und FR (2003–2020), GL und VD (2004–2020), JU (2005–2020), NE (2007–2020) sowie TI (2008–2020) nur ein verkürzter Erhebungszeitraum abgedeckt werden. Für Details zur Datenerhebung vgl. Freiburghaus (2018, 32–37).

Quelle (Daten): Freiburghaus (2018) für den Zeitraum Januar 2000–März 2018 sowie eigene Erhebungen basierend auf den Internetauftritten der Kantonsregierungen für den Zeitraum April 2018–Dezember 2020.

Dass einst getroffene Entscheidungen, vorherrschende Grundüberzeugungen oder das eigene Selbstverständnis prägend sind, zeigt sich aufseiten der Vielnutzer Freiburg, Aargau, Waadt und Schaffhausen ebenso (vgl. Tabelle 6.5.2). Mit Ausnahme von Freiburg handelt es sich bei ihnen um Grenzkanzone – wacherüttelt von den sich um die Jahrtausendwende häufenden europapolitischen «Schicksalsabstimmung[en]» (BU, 23.4.1998; TAS, 16.1.2000). Zu viel stand auf dem Spiel, um tatenlos zuzuschauen, wie das Schicksal der geografisch mitten in Europa gelegenen Schweiz an der Urne verhandelt wurde. Nach dem 1992 von Volk und Ständen verworfenen Beitritt zum Europäischen Wirtschaftsraum (EWR) mäandrierte der europapolitische Weg der Schweiz in den 1990er Jahren zwischen den Polen «Beitritt» und «Alleingang» (Oesch, 2015; Bernet, 2022). Dass die Mitwirkung der Kantone an der Aussenpolitik trotz neuer Rechtsgrundlagen ebenso fragil

wie lückenhaft blieb (Hänni, 2000)¹⁵⁹ und sich abzeichnete, dass öfFnungs-kritische Gruppierungen jedweden noch so behutsamen Annäherungsschritt mit einem fakultativen Referendum bekämpfen würden (Swissvotes, 2000, 2005, 2006, 2009), deutete man in den besagten Kantonen als Fanal. Aufgrund ihrer Grenzlage besonders betroffen und/oder ihrer exportorientierten Volkswirtschaften verletzlich, gewährleisteten sie den Bundesbehörden fortan zulässigen Flankenschutz in den mit harten Bandagen geführten (europapolitischen) Abstimmungskämpfen. Um 2000 beim fakultativen Referendum über die Bilateralen I für ein wuchtiges «Ja» zu werben, betonte etwa der Aargauer Regierungsrat die «für Bevölkerung und Wirtschaft [...] im Grenzkanton» überwiegenden Vorteile (RR AG, 16.3.2000). Namentlich würden die sieben mit einer «Guillotina-Klausel» verknüpften sektoriellen und grösstenteils Marktöffnung erwirkenden Abkommen helfen, «Arbeitsplätze im Aargau zu sichern und zu schaffen» (RR AG, 16.3.2000).¹⁶⁰

Die 2005 abgehaltene Referendumsabstimmung über die Bilateralen II mitsamt der Schengen/Dublin-Assoziierung rief auch den Waadtländer Staatsrat auf den Plan. Dessen Medienmitteilung enthielt nicht nur eine bejahende Parole zuhanden der Stimmberechtigten, sondern erinnerte den Bundesrat gleichzeitig daran, dass eine solch unvollständige, bisweilen rosinenpickende «acquis communautaire»-Übernahme dem Waadtländer Beitrittsziel zuwiderlaufe (CdE VD, 22.9.2004a; vgl. CdE VD, 22.9.2004b). Frei von Beitrittswünschen, aber überzeugt, dass die Schengen/Dublin-Assoziierung «[...] die Sicherheit in den Grenzregionen wie dem Kanton Schaffhausen gegenüber der heutigen Situation verbessern [werde; d. V.]» (RR SH, 10.5.2005), wandte sich der Schaffhauser Regierungsrat ans Stimmvolk. Dass beim eidgenössischen Urnengang über die Ausdehnung der

159 Das 1999 verabschiedete und per 1.7.2000 in Kraft getretene Bundesgesetz über die Mitwirkung der Kantone an der Aussenpolitik des Bundes (BGMK) hatte zum Ziel, «[...] die Kantone stärker in die Aussenpolitik des Bundes einzubeziehen» (BBl 1998 II 1164). Um die kantonalen Zuständigkeiten beim Abschluss völkerrechtlicher Verträge nach Möglichkeit zu wahren, die Berücksichtigung kantonalen Interesses bei aussenpolitischen Entscheidungen des Bundes zu gewährleisten sowie die Aussenpolitik des Bundes innenpolitisch besser abzustützen, stipuliert das BGMK drei Instrumente: Anhörung der Kantone (Art. 4 BGMK), Mitwirkung bei der Vorbereitung von Verhandlungsmandaten und bei Verhandlungen (Art. 5 BGMK) sowie Mitwirkung bei der Umsetzung des internationalen Rechts (Art. 7 BGMK).

160 Nebst den sechs Marktöffnungsabkommen über die Personenfreizügigkeit, technische Handelshemmnisse (auch: Mutual Recognition Agreement [MRA]), das öffentliche Beschaffungswesen, Landwirtschaft, Landverkehr und Luftverkehr beinhaltet das Paket der Bilateralen I ein Forschungsabkommen.

Personenfreizeit auf die zehn neuen EU-Mitgliedstaaten schliesslich auch der Freiburger Staatsrat seine «Interventionspremiere» feierte, komplettiert das Muster (CdE FR, 31.8.2005; vgl. Swissvotes, 2005). Was einst mit punktuellen Positionsbezügen zu europapolitischen Abstimmungsvorlagen begann, verstetigte sich zur regen Praxis. So touren die Westschweizer Kantonsregierungen bisweilen durch die Regionen, um unter zuverlässiger Beihilfe von Medienschaffenden für oder gegen eine eidgenössische Abstimmungsvorlage zu weibeln (NOU, 12.3.2019; NZZ, 19.3.2019). «Vertiabl[e] Roadshow[s]» (NZZ, 19.3.2019) im Blitzlichtgewitter stehen «schon fast für den Regelfall» (Langer, 2017, 185; vgl. NZZ, 13.2.2015; NZZ, 16.2.2016). Während es im Falle Schaffhausens das vielfältige Medienangebot ist, das das Nutzungsverhalten stimuliert, wirken im Aargau bürokratische Routinen. Im Aargau wurde es Usus, den Stimmberechtigten nicht nur mitzuteilen, wann ein Urnengang ansteht, sondern ihnen im gleichen Zug auch noch eine «regierungsratsfreundliche» Stimmempfehlung nahezu legen.

Tabelle 6.5.3: Medienmitteilung inkl. Stimmempfehlung im Namen der KdK (Querschnitt)

	kantonsspezifische Nutzungshäufigkeit		kantonsspezifische Einflusschancen
nie	SZ, OW, VS	inexistent	SZ, OW
selten	ZH, UR, NW, SO, GE	klein	NW, SO, SG, TG, GE, JU
gelegentlich	BE, LU, FR, BS, BL, SH, AR, AI, SG, GR, AG, TG, TI, VD, NE	mittel	BE, LU, FR, SH, AR, GR, TI, VD, VS
oft	GL, ZG, JU	gross	UR, GL, BS, BL, AI, AG, NE
sehr oft		sehr gross	ZG

Anm.: Die Angaben beziehen sich auf Phase 4 (direktdemokratischer Entscheid). ZH gab keine Antwort zu den kantonsspezifischen Einflusschancen.

Quelle: Staatsschreiberinnen- und Staatsschreiberbefragung 2019/2020.

6. Informelle Strategien

Tabelle 6.5.4: Medienmitteilung inkl. Stimmempfehlung im Namen einer schweizweiten Direktorenkonferenz (Querschnitt)

	kantonsspezifische Nutzungshäufigkeit		kantonsspezifische Einflusschancen
nie	SZ, OW, NW, GL, SO, BL, AR, SG, AG, VS	inexistent	SZ, OW, NW, SO, AR, SG, AG, VS
selten	BE, LU, BS, TG, TI, GE	klein	LU, GL, GR, TG, GE, JU
gelegentlich	ZG, FR, SH, AI, VD, NE	mittel	BE, FR, BS, BL, SH, TI, VD, NE
oft	UR, JU	gross	AI
sehr oft		sehr gross	UR, ZG

Anm.: Die Angaben beziehen sich auf Phase 4 (direktdemokratischer Entscheid). GR berichtet die kantonsspezifische Nutzungshäufigkeit mit «weiss nicht». ZH gab keine Antwort.

Quelle: Staatsschreiberinnen- und Staatsschreiberbefragung 2019/2020.

Werden Kantonsregierungen, die sich eine Intervention als einzelnes Kollegium verbitten, stattdessen über das interkantonale Konferenzgefüge aktiv? Tatsächlich finden sich in den Urner und Zuger Befragungsantworten Hinweise auf ein kompensatorisches Nutzungsverhalten. Obwohl die Exekutiven des ressourcenschwächsten und des ressourcenstärksten Standes kollegiumsintern nur selten bzw. gar nie auf mobilisierende, «nach unten» gerichtete medienvermittelte Interessenvertretung setzen, entscheiden sie sich vor eidgenössischen Urnengängen für «joint action» (Watts, 2003, 4; Behnke und Mueller, 2017, 514). Vertraut Zug oft auf eine Medienmitteilung der KdK mitsamt deren Stimmempfehlung, nutzt Uri häufig diejenigen der schweizweiten Direktorenkonferenzen (vgl. Tabelle 6.5.4). Beide wissen von den professionalisierten Kommunikationsstäben im «Haus der Kantone» zu profitieren, denn: Interkantonale Konferenzen investieren zusehends in ihre mediale Sichtbarkeit; sie kommunizierten aktiv und leisten sich Social-Media-Accounts (Schnabel et al., 2022, 45–46; vgl. Langer, 2017). Ihre Pressesprecherinnen und Pressesprecher bereiten die gebündelte Stellungnahme medientauglich auf, so dass sie über die (sozialen) Medien an die Stimmberechtigten gelangen (NZZ,

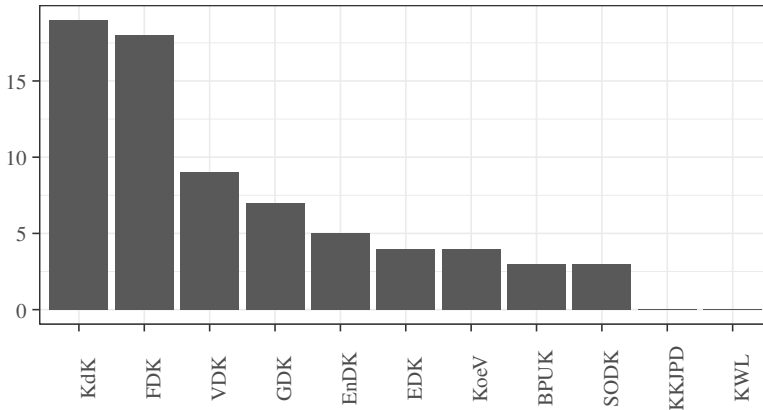
14.8.2008; SOS, 15.8.2008; BZ, 19.8.2008). Darauf angesprochen, ob man sich somit hinter den interkantonalen Parolenfassungen verstecke, erwidert Regierungsrätin Heidi Z'graggen (CVP/UR; 2004–2020) jedoch:

«Nein, es ist eine Frage des staatspolitischen Gefüges. Wir sehen uns nicht als zusätzlichen Ständerat, Nationalrat oder Bundesrat. Wenn wir von einer eidgenössischen Abstimmungsvorlage direkt betroffen sind, dann melden wir uns mit einer Medienmitteilung. Wenn die Kantone in der Gesamtheit betroffen sind, finden wir, es sei besser, in der Gesamtheit als «die Kantone» aufzutreten. Das hat mehr Wirkung als die einzelnen Anstrengungen von «Kanton XY». Es ist einfach das Selbstverständnis, das wir als Kanton Uri haben: in diesem aufgeregten Umfeld [...] zurückhaltend zu sein. Man geht unter.» (zitiert nach: Interview, 1.3.2018 [ab 11:49min])

Mit ihrem Standpunkt, sich – wenn überhaupt – lieber im Namen einer interkantonalen Konferenz in den eidgenössischen Abstimmungskampf einzuschalten, befinden sich Uri und Zug jedoch in einer Minderheit. Hinweise auf einen systematischen Kompensationsgebrauch liefern die Daten keinerlei. Im Gegenteil: Wer sich im Vorfeld eidgenössischer Urnengänge als einzelne Kantonsregierung zurückhaltend gibt, tut dies in aller Regel aus gewachsener Überzeugung und drängt hinter den Kulissen konsequenterweise nicht darauf, über die KdK und/oder eine schweizweite Direktorenkonferenz zu mobilisieren (vgl. Tabelle 6.5.3 bzw. 6.5.4). Dies zeigt Schwyz, Obwalden, Solothurn oder das Wallis – sprich: eine deutliche Mehrheit der für eine kompensatorische Interventionspraxis überhaupt infrage kommenden Kantone. Stellungnahmen interkantonalen Konferenzen werden kaum je «[...] mit einer aktiven Kommunikation unterstützt», unterstreicht das Wallis.

6. Informelle Strategien

Abbildung 6.8: Anzahl veröffentlichter Medienmitteilungen inkl. Stimmempfehlung im Namen der KdK bzw. einer interkantonalen Direktorenkonferenz (2000–2020)



Ann.: N = 72 Medienmitteilungen. Die zum Befragungszeitpunkt rechtlich unter gewissen Umständen zulässige Herausgabe einer Medienmitteilung inklusive einer Stimmempfehlung im Namen einer schweizweiten Direktorenkonferenz wurde vom Bundesgericht im Dezember 2018 verboten (vgl. Abschnitt 6.5.3). Aufgrund der Datenverfügbarkeit konnte bei der EDK (2004–2020), der FDK (2007–2020), der SODK (2008–2020), der VDK (2011–2020) sowie der BPUK bzw. der KöV (2012–2020) nur ein verkürzter Erhebungszeitraum abgedeckt werden. Für Details zur Datenerhebung vgl. Freiburghaus (2018, 32–37).

Quelle (Daten): Freiburghaus (2018) für den Zeitraum Januar 2000–März 2018 sowie eigene Erhebungen basierend auf den Internetauftritten der Kantonsregierungen für den Zeitraum April 2018–Dezember 2020.

Darob, inwieweit sich mobilisierende, «nach unten» gerichtete medienvermittelte Interessenvertretung rechnet, sind sich die Kantone uneins. Egal, ob im Namen der Kantonsregierung *in corpore* und/oder im interkantonalen Verbund verschickt: Die wahrgenommenen kantonsspezifischen Einflusschancen von Medienmitteilungen samt Stimmempfehlungen schwanken zwischen inexistent und sehr gross; die Antworten streuen über alle fünf Antwortkategorien (vgl. Tabelle 6.5.2, 6.5.3 bzw. 6.5.4). Trotzdem ist eine klare Tendenz erkennbar. Nur eine deutliche Minderheit von sechs, acht bzw. drei Ständen verspricht sich eine mindestens hohe Wahrscheinlichkeit, dass ihre in Zeitungen, über den Rundfunk und/oder Fernsehstationen gestreute Parole von den

Stimmberechtigten wahrgenommen und an der Urne in einen «kantonsbehördenstützenden» Volksentscheid übersetzt wird. In diesem ernüchternden Befund äussern sich Prozess- und Medienlogik: Es sind nicht die Kantone, sondern der im Zentrum des bundespolitischen Willensbildungs- und Entscheidungsprozesses stehende Bundesrat, der das eidgenössische Abstimmungsprozedere steuert (Vatter, 2020a, 44–46; vgl. Vatter, 2020b). Er ordnet den Termin der Volksabstimmung an (Art. 10 Abs. 2^{bis} BPR); ebenso spürt er vor, um welche Kernargumente sich der Abstimmungskampf drehen wird. Die Landesregierung geniesst entscheidende Informationsvorteile; ja, sogar eine behördliche Informationspflicht (Art. 10a Abs. 1 BPR; vgl. BGE 129 | 232; BGE 145 | 175).

Auch die medienseitige «Aufmerksamkeitsökonomie» arbeitet gegen die Kantonsregierungen. «Swiss media», folgert Tresch (2009, 85), «[...] largely reproduce existing hierarchies and structures of influence». Will heissen: Der Bundesrat geniesst einen «erheblichen (publizistischen) Prominenzvorsprung» (Milic et al., 2014, 349; vgl. Gerth et al., 2011; Vatter, 2020b). Lud etwa die federführende Bundesrätin Doris Leuthard (CVP/AG; 2006–2018) zu einer viel beachteten Medienkonferenz, um die Stimmberechtigten von einem «Ja» zum Bau einer zweiten Röhre zur Sanierung des in die Jahre gekommenen Gotthard-Strassentunnels zu überzeugen, liess sie sich zwar mitunter von Regierungsrat und RKGK-Präsident Mario Cavigelli (Die Mitte/GR; 2010–2022 bzw. 2013–2015) sowie von Regierungsrat und BPUK-Präsident Markus Kägi (SVP/ZH; 2007–2019 bzw. ?–2012) sekundieren. Gleichzeitig beanspruchte die Bundesrätin das Gros der Redezeit dafür, die Position der Bundesbehörden darzulegen (Der Bundesrat, 2015). So lauteten die Schlagzeilen am Folgetag «Verkehrsministerin Leuthard läutet den Abstimmungskampf für das Sanierungskonzept des Bundes zum Gotthardstrassentunnel ein» (NZZ, 28.10.2015) oder «Bund startet Kampagne für zweite Röhre» (SDA/ATS, 28.10.2015), während der engagierte Auftritt der Kantonsvertretenden medial kaum registriert wurde.

Selbiges ereignete sich vor der Referendumsabstimmung über das Bundesgesetz über elektronische Identifizierungsdienste (BGEID), das die rechtlichen und organisatorischen Rahmenbedingungen zur Anerkennung des digitalen Identitätsnachweises festsetzt (Swissvotes, 2021): Unter dem Medienradar fliegend, wandte sich die KdK bereits im Juni 2020 ans Stimmvolk, um eine staatlich anerkannte, aber von Dritten ausgestellte Elektronische Identität (E-ID) als sichere, «tragfähige Lösun[g]» anzupreisen, die «rasch eine einheitliche Lösung für die Schweiz» bereitstelle (alle Direktzitate nach: KdK, 26.6.2020). Erst nachdem die dossierverantwortliche Justizministerin

Karin Keller-Sutter (FDP/SG; 2019–) mehr als ein halbes Jahr später den eigenössischen Abstimmungskampf lancierte, stimmten Presse, Rundfunk und Fernsehen ein (vgl. SRF, 13.1.2021; TPS, 15.1.2021). Allem noch so frühzeitigen Engagement der Kantone zum Trotz, gehören die Überschriften der Haltung von Bundesrat und Bundesparlament allein (bspw. «Bundesrat wirbt für ein Ja zum E-ID-Gesetz am 7. März»; zitiert nach: BT, 15.1.2021). Selbst Stimmberechtigte, die der Behördenoptik in ihrer Meinungsbildung mehr Gewicht einräumen als der Parole ihrer angestammten Partei, vernehmen die Stimmempfehlung ihres Kantons in der Regel also höchstens in einem Nebensatz. Im «[...] immer vielstimmiger ausgetragenen [eidgenössischen; d. V.] Abstimmungskampf, in dem die Stimmberechtigten zusehends Gefahr laufen, die Übersicht zu verlieren [...]» (Auer, 2017b, 228), gehen die Positionsbezüge der Kantone regelrecht unter (vgl. Freiburghaus, 2018). Derweil inszeniert sich der Bundesrat mit im Öffentlich-Rechtlichen zur Hauptsendezeit ausgestrahlten Ansprachen¹⁶¹, professionell angefertigten Erklärvideos, Diskussionsteilnahmen in Politikformaten mit bestechender Quote (bspw. *SRFarena*), reichweitenstarken Social-Media-Accounts¹⁶² – und er gibt mit den offiziellen, liebevoll als «Bundesbüchlein» bezeichneten Abstimmungserläuterungen «die grösste Publikation der Schweiz» heraus (SALO, 15.11.2018).

Kurz: Nicht nur die Vorrangstellung des Bundesrats im bundespolitischen Willensbildungs- und Entscheidungsprozess, sondern auch sein mediales Übergewicht (Tresch, 2009; Udris et al., 2015; Vatter, 2020b) schmälern die Wirkmacht mobilisierender, «nach unten» gerichteter medienvermittelter subnationaler Interessenvertretung. Obwohl die Kantone für die Stimmbevölkerung zwar gerade in fiskal- bzw. steuerpolitischen Sachfragen «manchmal glaubwürdiger als die [Bundes-]Parlamentarier [seien; d. V.]» (Nationalrat Jean-François Rime [SVP/FR]), vermögen sie den ihnen vom Stimmvolk entgegengebrachten Vertrauensvorschuss keinesfalls in ungeteilte

161 Art. 10 Abs. 1 lit. d RTVG verbietet Werbung für «politische Parteien, für Personen, die politische Ämter innehaben oder dafür kandidieren sowie für Themen, welche Gegenstand von Volksabstimmungen sind».

162 Im Auftrag des Bundesrats informiert die Bundesratssprecherin bzw. der Bundesratssprecher die Öffentlichkeit mitunter über den offiziellen X-Account @BR_Sprecher (Art. 10a RVOG). Darüber hinaus unterhalten (bzw. unterhielten) 6 der 14 seit Anfang 2010 amtierenden Bundesratsmitglieder ein eigenes X-Konto (Vatter, 2020b, 196).

Durchschlagskraft umzumünzen.¹⁶³ Falls überhaupt, sind die von der KdK verschickten Medienmitteilungen noch am ehesten erfolgversprechend. Mit Uri, Glarus, den beiden Basel, Appenzell Innerrhoden, Aargau und Neuenburg bzw. Zug erachten immerhin acht Kantonsregierungen die kantonsspezifischen Einflusschancen als gross bzw. sehr gross (vgl. Tabelle 6.5.3).

Macht sich also Ernüchterung breit – und sehen die Kantone zusehends davon ab, ihre Botschaften über die Medien zu transportieren? Zu erwarten ist, dass die sich über die 2010er Jahren zuspitzende «Medien(-finanzierungs)krise» (RR BE, 2019b, 14) ihre Spuren hinterlässt. Ob themensetzend, «nach oben» gerichtet oder mobilisierend, «nach unten» orientiert: Medienvermittelte Interessenvertretung sieht sich durch eine Kombination aus wegbrechenden Werbeeinnahmen einerseits und nachlassender Zahlungsbereitschaft bzw. rückläufigen Leserzahlen andererseits herausgefordert (RR BE, 2019b, 14; vgl. Eisenegger, 2019; UVEK, 2020; Vogler, 2020a). Eine eigentliche «Tragik der Medien» (APPZ, 15.4.2020) nimmt ihren Lauf: Massentlassungen und aufgelöste Lokalredaktionen verunsichern die Belegschaft, während der massive Spardruck in den Verlagshäusern das «Zeitungssterben» (APPZ, 15.4.2020) beschleunigt (vgl. REPU, 24.8.2018; REPU, 17.12.2020; REPU, 13.1.2021).

Heute besitzen in der Schweiz «[...] einige wenige Medienhäuser den grössten Teil der reichweitenstarken Informationsmedien» (Vogler, 2020b, 159; vgl. Künzler, 2013). Ebendieser ausgeprägte strukturelle und inhaltliche Konzentrationsprozess geht, wie der Berner Regierungsrat stellvertretend für seine freundeidgenössischen Partner bilanziert, «zu Lasten der lokalen Berichterstattung» (RR BE, 2019b, 14). Lokale Bezüge und lokale Sichtweisen gehen verloren. Selbst in grossen Kantonen wie Zürich und Bern beliefern kantonale Einheitsredaktionen die einander «wie ein Ei dem anderen [gleichenden; d. V.]» Regionalzeitungen (Direktzitat nach: REPU, 13.1.2021).¹⁶⁴

163 Zitiert nach: SRF, 3.6.2016. In der Nachabstimmungsbefragung resultierten beim Item «Wie stark vertrauen Sie [...]?» die folgenden Durchschnittswerte [1–10]: 7.75 (Vertrauen in den Bundesrat), 8.36 (Vertrauen in das Bundesparlament), 9.04 (Vertrauen in die Kantonsregierungen; vgl. Freiburghaus, 2018, 17). Im Unterschied zum Bundesrat wird das Vertrauen in die Kantonsregierungen in den seit 1977 bestehenden VOX- bzw. VOTO-Nachabstimmungsanalysen allerdings nicht systematisch erhoben.

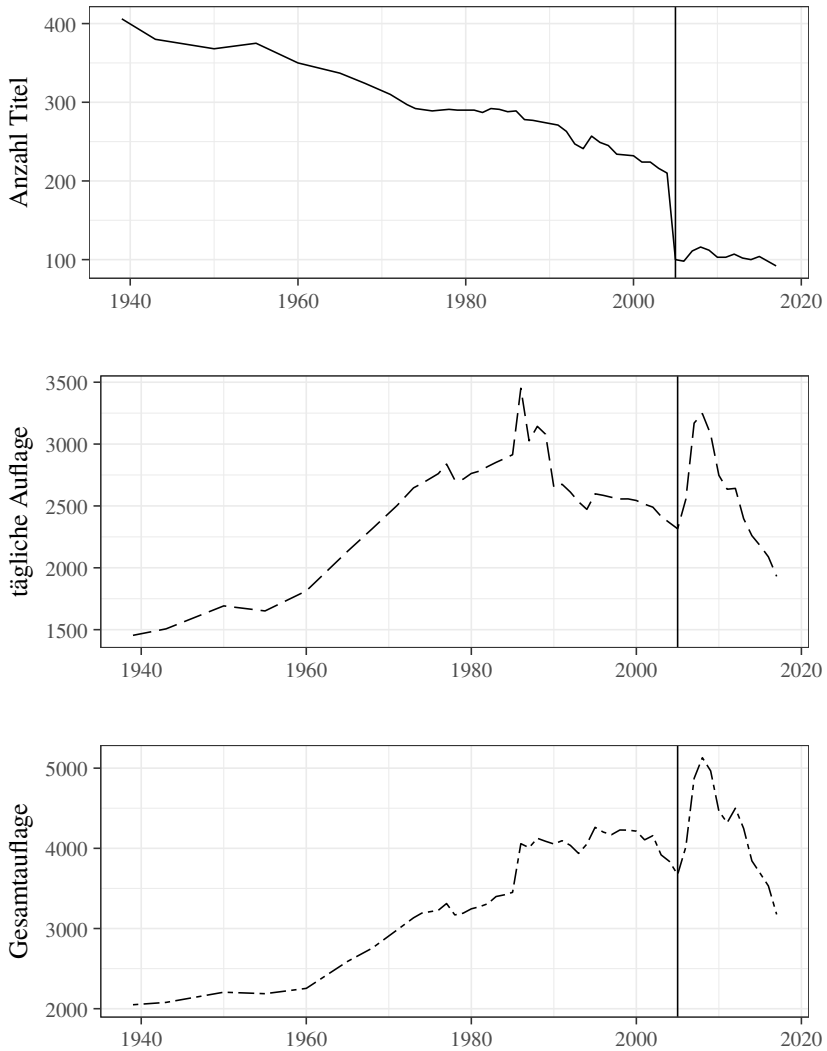
164 Anfang 2021 gab Tamedia AG bekannt, die Redaktionen von *Der Bund* und *Berner Zeitung* – die beiden massgeblichen Tageszeitungen auf dem Platz Bern – im

6. Informelle Strategien

Was im Querschnitt als vielfältiges, föderalistisch gekammertes Print-, Radio- und Fernsehangebot erschien (vgl. Abbildung 6.5), relativiert sich auf lange Sicht deutlich: Von den 406 im Jahre 1939 gezählten Einzeltiteln (d. h. Zeitungen ohne regionale Ausgaben) blieben 2017 noch 96 übrig. Dies kommt einem Rückgang auf ein Viertel gleich (vgl. Abbildung 6.9). Gleichzeitig verdoppelte sich die Gesamtauflage im selben Zeitraum von zunächst gut 2 auf zwischenzeitlich mehr als 4 Mio. Selbst wenn Replica (ePaper) seit 2005 rückwirkend mitgewertet werden, befindet sich die Gesamtauflage spätestens seit den frühen 2010er Jahren jedoch im freien Fall. Gegen Ende dieses Jahrzehnts näherte sie sich wieder dem geringen Niveau der Kriegsjahre an, als das «World Wide Web» noch nicht einmal eine kühne Vision war. Derselbe Verlauf lässt sich auch für die tägliche Auflage konstatieren. Im Jahr 2019 fiel die Gesamtauflage der reichweitenstärksten Abonnementszeitungen erstmals unter die Millionenmarke (Vogler, 2020b, 159).

Laufe des Jahres zu einer kantonalen Einheitsredaktion zusammenzulegen. Seit dem 1.6.2021 bilden die auch von Tamedia AG vertriebenen Zürcher Zeitungen *Tages-Anzeiger*, *Der Landbote*, *Zürichsee-Zeitung* und *Zürcher Unterländer* das sogenannte Redaktionsnetzwerk Zürcher Zeitungsverbund, ebenfalls eine kantonale Einheitsredaktion. Laut Tamedia AG bleiben alle Titel eigenständig, was faktisch jedoch «vorwiegend mit Blick auf ihre Bezeichnung [stimmt; d. V.]» (REPU, 13.1.2021). In Zürich besteht neben der kantonalen Einheitsredaktion der Tamedia-AG-Zeitungen weiterhin die *Neue Zürcher Zeitung* der NZZ-Gruppe.

Abbildung 6.9: Entwicklung des Medienangebots: Titelzahl und Auflage von Zeitungen (1939–2017)



6. Informelle Strategien

Anm.: Für die «Anzahl Titel» wurde das Total der Einzeltitel gezählt (d. h. Zeitungen ohne regionale Ausgaben). Die «durchschnittliche tägliche Auflage» errechnet sich als publizierte durchschnittliche Auflage pro Ausgabe multipliziert mit der Anzahl pro Jahr geteilt durch 365; die «Gesamtauflage» als publizierte durchschnittliche Auflage pro Ausgabe (vgl. BFS, 2020b für Details). Seit 2015 bzw. rückwirkend bis 2005 werden auch Gratiszeitungen sowie die Sonntagspresse berücksichtigt, weshalb die Werte nicht direkt mit den Vorjahren vergleichbar sind. Ab 2014 enthalten die Auflagezahlen auch die Auflage der verkauften Replica (ePaper).

Quelle (Daten): BFS (2020b).

Immer weniger Presstitel bei immer weniger gedruckten Blättern und eine immer geringere Anzahl von den sich immer ähnlicher werdenden Zeitungen: Entgegen dieser wenig verheissungsvollen Ausgangslage gibt jedoch kein Kanton an, die eigenen Interessen über die letzten zehn Jahre seltener oder gar deutlich seltener aktiv in den Medien zu platzieren (vgl. Tabelle 6.5.5). Auch überraschend ist, dass die Mehrheit der Kantone über die Zeit keine Veränderungen in der kantonsspezifischen Nutzungshäufigkeit wahrnimmt. Eingeschlossen sind ausdrücklich Obwalden und Appenzell Ausserrhoden; die schweizweit ersten Kantone, die seit 2020 gänzlich ohne Berichterstatterinnen und Berichterstatter vor Ort auskommen müssen (vgl. REPU, 17.12.2020). Trotz der sehr angespannten Situation im Schweizer Medienmarkt zeigt sich also: Kein Kanton greift über die Zeit seltener auf die Strategie zurück, die eigenen bundespolitischen Forderungen in den Medien zu platzieren. Vielmehr setzt rund ein Drittel der Kantone *häufiger* auf themensetzende, «nach oben» gerichtete Interessenvertretung.

Tabelle 6.5.5: Aktive Platzierung des kantonalen Interessens in den Medien (Längsschnitt)

	kantonsspezifische Nutzungshäufigkeit		kantonsspezifische Einflusschancen
deutlich seltenere Nutzung		stark abnehmend	
seltenerer Nutzung		abnehmend	AR, AG
keine Veränderung	ZH, BE, UR, SZ, OW, NW, SO, AR, AI, SG, TG, TI, VD, VS, GE, JU	keine Veränderung	ZH, BE, SZ, OW, ZG, SO, AI, SG, TG, VD, VS, NE
häufigere Nutzung	LU, GL, ZG, FR, BS, BL, SH, GR	zunehmend	LU, GL, FR, BS, BL, SH, GR, TI, JU
deutlich häufigere Nutzung		stark zunehmend	

Ann.: Die Angaben beziehen sich auf Phase 4 (direktdemokratischer Entscheid). AG und NE berichten die Veränderung der kantonsspezifischen Nutzungshäufigkeit mit «weiss nicht»; UR, NW und GE selbiges bei der Veränderung der kantonsspezifischen Einflusschancen.

Quelle: Staatsschreiberinnen- und Staatsschreiberbefragung 2019/2020.

Dass es überwiegend kleinere, ländlich geprägte Deutschschweizer Kantone sind, die einen positiven Zeittrend beobachten, ist kein Zufall. An ihnen zeigt sich vielmehr, wie ein konzentrationsbetroffenes, geschmäleretes Medienangebot themensetzende, «nach oben» gerichtete Interessenvertretung attraktiver machen *kann*. Dies ist nur scheinbar paradox: Schrumpft das Medienangebot, spitzt sich das Sprachrohr nämlich gerade in jenen Kantonen auf *eine* überregionale Qualitätszeitung zu, deren redaktionelle Eigenleistung bis in die Bundesstadt ausstrahlt. Aus Sicht dieser Kantonsregierungen wähnt man sich nicht länger in einer Zwickmühle, ob man sich lieber um einen Platz im katholisch-konservativen *Nidwaldner Volksblatt* oder dem neutraler aufgemachten *Nidwaldner Tagblatt* bemühen sollte. Seit 2019 sind die Redaktionen der *Urner Zeitung*, der *Obwaldner Zeitung* sowie der *Nidwaldner*

Zeitung nämlich im Nidwaldner Kantonshauptort Stans zusammengelegt (REPU, 17.12.2020), die drei Regionalausgaben der *Luzerner Zeitung* also, die sich ihrerseits als «führende publizistische Stimme der Zentralschweiz mit schweizerischer Bedeutung» (CH Media, 2023) versteht. Auch im Kanton Basel-Landschaft reduzierte sich das Medienangebot auf ein wesentliches Blatt. Gab sich der Baselbieter Regierungsrat einst unschlüssig, wahlweise an die dem Freisinn nahestehende, bürgerliche *Basellandschaftliche Zeitung*¹⁶⁵, den neutralen *Baselbieter* oder an die katholische Tageszeitung *Nordschweiz* zu gelangen, drängt sich seit 2019 nur noch die *bz – Zeitung für die Region Basel* auf (WEMF, 2020).

Anders als zur Hochblüte der parteipolitischen «Gesinnungspresse» (Hosang, 1974, 37) müssen sich die Bundesbehörden ihrerseits nicht länger durch einen «Blätterwald» wühlen, um zu erfahren, wo an der Kantonsfront der Schuh drückt. Stattdessen finden sich in den neu eingerichteten «Zentralredaktionen» (Vogler, 2020b, 159) die auf *einen* konsolidierten Positionsbezug und/oder auf *einen* gemeinsamen Nenner gebrachte bundespolitische Forderung der Kantone vor. Auf den Mechanismus «ein Sender, ein Empfänger» bauen auch diejenigen kantonalen Exekutiven, die unter Rückgriff auf digitale Technologien und privatwirtschaftliche Plattformkonzepte versuchen, die Selektionsverfahren traditioneller Medien gänzlich zu umspielen. Zu diesem Zweck bauen sie kantonseigene «Public Newsrooms» bzw. «Media Labs» auf (SOS, 13.12.2017; SCHG, 17.4.2019; SOS, 3.5.2019; vgl. RR SG, 2019, 46–62). Audiovisuelle Erklärvideos, Fotos, Infografiken, kollaborativ-wechselseitiges und kontinuierliches «Storytelling», das mit dem neu rekrutierten früheren Radiojournalisten Roland Wermelinger von einem eigentlichen «Medienprofi» (SOS, 3.5.2019) verantwortet wird, statt trocken-verstaubt aufgemachtes wöchentliches «Regierungsbulletin», das weder Kantonsvolk noch die Bundesbehörden erreicht: Glarus, der viertkleinste Kanton, geht seit Herbst 2019 neue Wege. Welche Ziele die Glarner mit ihrem «Public Newsroom» hegen, schildert Landschaftreiber Hansjörg Dürst wie folgt:

«Wer kommuniziert, will auch gehört werden. Das ist für uns als Kanton nicht anders. Die Kommunikationswege haben sich stark verändert und sind heute viel breiter diversifiziert. Mit dem «Public News Room» wollen wir dies aufnehmen und unter anderem auch die Generation Smartphone besser erreichen. [...] Wichtige Meldungen werden verlinkt und mit Facebook und Twitter [sic!] ins Haus respektive auf den PC, iPad oder das Smartphone geschickt.» (Direktzitat nach: SOS, 3.5.2019)

165 Ursprünglich wurde die *Basellandschaftliche Zeitung* als *Der unerschrockene Rauracher* bezeichnet. Seit dem 8.7.2019 erscheint das Blatt als *bz – Zeitung für die Region Basel*.

Wie der Landschreiber resümiert, sei Glarus damit «[...] sogar ein bisschen ein Vorreiter» (Direktzitat nach: SOS, 3.5.2019; vgl. SOS, 13.12.2017; SOS, 3.5.2019). Dem Glarner Beispiel sollte zum Befragungsprojekt etwa auch der Kanton Aargau mit seinem Projekt *A@rgau 2.0* folgen, ebenso der Kanton St. Gallen (vgl. RR AG, 2011; RR SG, 2019, 6). Dass ein gestütztes Medienangebot sowie in Kantonshand neu aufgebaute «Public Newsroom»-Infrastruktur nicht nur die Nutzungsfreude steigern, sondern auch die Informationskosten der Bundesbehörden senken, überträgt sich auf die kantonsspezifischen Einflusschancen. Nidwalden und Zug ausgenommen, die über die letzten zehn Jahre keine Veränderungen wahrnehmen, werden bewusst in den Medien platzierte Anliegen nach Auffassung von sechs der acht nutzungsfreudigeren Stände von den Bundesbehörden über die Zeit eher aufgegriffen (vgl. Tabelle 6.5.5).

Auch das Tessin, dessen Staatsrat das mediale Sprachrohr selbst nicht häufiger aktiv bemüht, stösst bundesseitig auf mehr Gehör. Die zunehmende Beachtung, welche der Bund den medial platzierten Tessiner Anliegen schenkt, dürfte auf die Entfremdung zwischen Bellinzona und Bern zurückzuführen sein. Im Jahr 2014 kulminierte sie in einem «urlo di rivolta» (SWII, 12.2.2014): Obwohl vom Bundesrat und der Bundesversammlung entschieden bekämpft, sprach sich kein Kanton so deutlich für die eidgenössische Volksinitiative «Gegen Masseneinwanderung» aus wie das Tessin (Mazzoleni und Pilotti, 2015; vgl. Swisvotes, 2014).¹⁶⁶ In jenem Verdikt äusserte sich die besondere Tessiner Interessenlage als peripherer Grenzkanton. Damit sich die dadurch angespannten Beziehungen wieder normalisieren, begannen die Bundesbehörden in den 2010er Jahren offenbar damit, den medial transportierten Appellen aus dem Südkanton verstärkt Beachtung zu schenken – sei es in Gestalt von Massnahmen, um dem «dumping salariale» Einhalt zu gebieten (RSI, 13.3.2018; CdT, 23.6.2020), Schengen-Grenzkontrollen oder darin, die eingeschlafenen Verhandlungen über ein neues Abkommen zur Grenzgängerbesteuerung mit Italien endlich voranzutreiben (AZ 18.8.2020). Dem Tessin mit offeneren

166 In offenem Widerspruch zum in den Bilateralen II enthaltenen FZA verlangte die von der SVP lancierte eidgenössische Volksinitiative «Gegen Masseneinwanderung» eine eigenständige Steuerung der Zuwanderung von Ausländerinnen und Ausländern durch die Schweiz, wobei die Zahl der Aufenthaltsbewilligungen durch «jährliche Höchstzahlen und Kontingente begrenzt» (Art. 121 Abs. 2 BV) werden musste. Schweizweit wurde die Vorlage von einem knappen Volksmehr von 50.3 % und 12 5/2 Ständen angenommen, wobei der Ja-Anteil mit 68.2 % im Kanton Tessin am höchsten lag (Swisvotes, 2014).

Ohren zu begegnen, sollte letztlich auch den vonseiten der regionalistischen Lega dei Ticinesi geschürten Ressentiments à la «Bern versteht uns nicht» (SGT, 26.5.2003) den Nährboden entziehen.

Weisen die intertemporalen Veränderungen themensetzender, «nach oben» gerichteter medienvermittelter Interessenvertretung, soweit wahrnehmbar, in eine fast ausschliesslich positive Richtung, zeichnet der Trend bei der mobilisierenden, «nach unten» orientierten Form ein uneindeutiges Bild. Unterschiede ergeben sich je nachdem, wer die Medienmitteilung mitsamt einer Stimmempfehlung verschickt. Auf diejenigen zehn Stände beschränkt, die Wandel berichten, intervenierten die Kantone mit Ausnahme von Thurgau, Neuenburg und Zug gegenüber dem Stand Anfang der 2010er Jahre öfters im Namen der eigenen Regierung *in corpore* (vgl. Tabelle 6.5.6). Jener befragungsgestützte Befund stimmt mit Archiverhebungen (Freiburghaus, 2018) und anekdotischen Kommentaren überein, denen zufolge die Kantone in eidgenössischen Abstimmungskämpfen in der Tat «häufiger aktiv mit[mischen; d. V.]» (NZZ, 16.2.2017; vgl. AZ, 30.8.2018; SRF, 28.7.2020). Beim Verfassungsartikel «Für Qualität und Wirtschaftlichkeit in der Krankenversicherung» (Swissvotes, 2008) und der eidgenössischen Volksinitiative zur «Abschaffung der Billag-Gebühren» (Swissvotes, 2018a) wurden während des Beobachtungszeitraums sogar Rekorde erzielt. Nach Ansicht der Kantone würde die Abschaffung der Empfangsgebühren für konzessionierte Radio- und Fernsehveranstalter mit Leistungsauftrag nicht nur die Existenz der Öffentlich-Rechtlichen gefährden, sondern auch «jene zahlreicher privater TV- und Radiosender [...] in Rand- und Bergregionen» (RR BE, 5.1.2018; vgl. RR GR, 7.12.2017).¹⁶⁷ Besondere Betroffenheit machten ländliche, bevölkerungsarme Kantone wie Uri oder die beiden Appenzell geltend, in denen ausschliesslich werbefinanziertes Fernsehen aufgrund der geringen Marktgrösse nicht funktioniert (RR AR, 28.11.2017; Standeskommission des Kantons Appenzell Innerrhoden [StK AI], 29.11.2017; RR UR, 23.1.2018). So drohte, wie der Urner Regierungsrat in seiner an die Stimmbevölkerung adressierten Medienmitteilung argumentierte, «ein[e] ungesund[e] Ausdünnung der regionalen Medienlandschaft» (RR UR, 23.1.2018) – und damit letztlich der Wegfall seines Sprachrohrs für bundespolitische Forderungen.

167 1998–2018 war die Billag AG für die Erhebung der Radio- und Fernsehgebühren zuständig, weshalb die eidgenössische Volksinitiative zur «Abschaffung der Billag-Gebühren» im Volksmund den Übernamen «No-Billag-Initiative» erhielt (Swissvotes, 2018a). Im Jahr 2019 übernahm diese Aufgabe die Serafe AG.

Tabelle 6.5.6: Medienmitteilung inkl. Stimmempfehlung im Namen der Kantonsregierung *in corpore* (Längsschnitt)

	kantonsspezifische Nutzungshäufigkeit		kantonsspezifische Einflusschancen
deutlich seltenerer Nutzung	ZG	stark ab- nehmend	ZG
seltenerer Nutzung	TG, NE, JU	abnehmend	LU, AR, TG, JU
keine Ver- änderung	ZH, LU, UR, SZ, OW, NW, GL, SO, BL, AI, AG, TI, VD, VS	keine Ver- änderung	BE, UR, SZ, OW, NW, GL, FR, SO, BL, SH, AI, SG, GR, AG, TI, VD, VS, NE
häufigere Nutzung	BE, FR, BS, SH, AR, SG, GR	zunehmend	BS
deutlich häufigere Nutzung		stark zu- nehmend	

Anm.: Die Angaben beziehen sich auf Phase 4 (direktdemokratischer Entscheid). GE berichtet die Veränderung der kantonsspezifischen Nutzungshäufigkeit und der kantonsspezifischen Einflusschancen mit «weiss nicht». ZH gab keine Antwort zur Veränderung der kantonsspezifischen Einflusschancen.

Quelle: Staatsschreiberinnen- und Staatsschreiberbefragung 2019/2020.

Intervenieren die Kantonsregierungen im Verbund, stehen der grossmehrheitlich an Beliebtheit gewinnenden KdK die schweizweiten Direktorenkonferenzen gegenüber, bei denen sich die Stände hälftig über die Antwortkategorien «seltenerer (bzw. deutlich seltenerer) Nutzung» und «häufigere Nutzung» verteilen (vgl. Tabelle 6.5.7 bzw. 6.5.8). Klärung schafft ein Blick in die im Beobachtungszeitraum entscheidend geänderten Rechtsgrundlagen. Ob von interkantonalen Konferenzen gefasste «Ja»- oder «Nein»-Parolen zulässig sind, beurteilte die Rechtswissenschaft zwar immer schon kontrovers (Pirker, 2017, 1368; vgl. Auer, 2017b; Langer, 2017; KdK, 2019b). Solange sich die KdK in ihren Gründungsjahren auf aussen- bzw. europapolitisches Mitwirken konzentrierte und die schweizweiten Direktorenkonferenzen wie

noch in den 1990er Jahren nur höchst sporadisch intervenierten, sorgte dies kaum für Aufsehen. Dass sich seit dem Jahrtausendwechsel aber «eine verstärkte Aktivität [...] gerade bei Behördenkonferenzen im Vorfeld von Abstimmungen beobachten [lässt; d. V.]» (Pirker, 2017, 1368), weckte Unmut (vgl. Abbildung 6.8). Als im Jahre 2015 Meinungsumfragen etwa eine Annahme der eidgenössischen Volksinitiative «Familien stärken! Steuerfreie Kinder- und Ausbildungszulagen» für möglich hielten (Swissvotes, 2015), traten die Steuerausfälle von jährlich mindestens CHF 760 Mio. befürchtenden Finanzdirektorinnen Ursula Gut (FDP/ZH; 2006–2015), Beatrice Simon (BDP/BE; 2010–), Eva Herzog (SP/BS; 2005–2020) und Rosmarie Widmer Gysel (SVP/SH; 2005–2018) vor die Medien. Sie beanspruchten für sich, stellvertretend für die Konferenz der Finanzdirektorinnen und Finanzdirektoren zu sprechen, um die Stimmberechtigten doch noch von einem «Nein» zu überzeugen (FDK, 12.2.2015; vgl. Langer, 2017, 183–85). Deren Argumente gegen die als «teuer, unfair und für die Kantone finanziell nicht verkraftbar» (FDK, 12.2.2015) empfundene Vorlage trug die Presse an den Folgetagen an die Stimmberechtigten (vgl. NZZ, 13.2.2015; TPS, 13.2.2015; HEB, 12.2.2015). Auch bei darauffolgenden Urnengängen wie dem Referendum über das Nachrichtendienstgesetz (NDG; Swissvotes, 2016) bzw. der USR III (Swissvotes, 2017) oder der «Vollgeld-Initiative» (Swissvotes, 2018b) provozierte der medienwirksame Abstimmungskampf im Konferenzverbund wiederholt Stimmrechtsbeschwerden (vgl. BGE 143 | 78; BGE 145 | 175; 1C_71/2017, 1C_79/2017 bzw. 1C_85/2017).

So sah sich das Bundesgericht im Dezember 2018 gezwungen, die Interventionspraxis einzudämmen. Ist nicht eine Mehrheit der Kantone «im erforderlichen Ausmass betroffen», statuierte das bundesgerichtliche Leiturteil, «liegt es in der alleinigen Kompetenz der Kantonsregierungen, sich im Namen ihres Kantons in einen eidgenössischen Abstimmungskampf einzuschalten». Bei «durchgehend oder mehrheitlich starker Betroffenheit der Kantone» darf sich hingegen die KdK äussern (alle Direktzitate nach: BGE 145 | 175, 181). Den Direktorenkonferenzen verpasste es hingegen einen «Maulkorb» (SWII, 6.3.2019). Deren konferenzzinterne Meinungsbildungsprozesse seien «nach aussen nicht evident und transparent» (BGE 145 | 175, 181; vgl. NZZ, 22.12.2018; SWII, 6.3.2019; TA, 27.3.2019).¹⁶⁸ Ebendiese

168 In einem früheren Urteil beurteilte das Bundesgericht die das NDG zur Annahme empfehlende Medienmitteilung der Ostschweizer Konferenz der Justiz- und Polizeidirektorinnen und Polizeidirektoren (OJPD) als «mit der Abstimmungsfreiheit unvereinbar» (BGE 143 | 78, 90; vgl. Swissvotes, 2016).

differenzierte Rechtsprechung des Bundesgerichts veranlasste die Kantone zu einem eigentlichen «Buebetrickli» (TA, 27.3.2019). In eidgenössischen Abstimmungskämpfen müssen sie vermehrt auf die im Namen des Regierungskollegiums und/oder der KdK in Umlauf gebrachte Medienmitteilungen samt Stimmempfehlung achten. In den nüchternen Worten von Regierungsrat und KdK-Präsident Benedikt Würth (CVP/SG; 2011–2020 bzw. 2017–2020) müssen die Stände «[...] mit der neuen Rechtsprechung leben» (Direktzitat nach: TA, 27.3.2019). Will eine schweizweite Direktorenkonferenz medienwirksam mobilisieren, sind sie laut Finanzdirektor und FDK-Präsident Charles Juillard (CVP/JU; 2006–2015 bzw. 2016–2019) «zu Umwegen» gezwungen (Direktzitat nach: TA, 27.3.2019). Namentlich muss sie in der KdK-Plenarkonferenz vorstellig werden. Nur die KdK darf im Vorfeld einer eidgenössischen Volksabstimmung im Namen der Kantone tätig werden. Für die kleine Minderheit derjenigen Kantone, die Dynamik verspürt, spiegelt sich selbiges auch im Wandel der kantonsspezifischen Einflusschancen wider (vgl. Tabelle 6.5.6, 6.5.7 bzw. 6.5.8).

6. Informelle Strategien

Tabelle 6.5.7: Medienmitteilung inkl. Stimmempfehlung im Namen der KdK (Längsschnitt)

	kantonsspezifische Nutzungshäufigkeit		kantonsspezifische Einflusschancen
deutlich seltenere Nutzung		stark abnehmend	
seltenerer Nutzung	TG, NE	abnehmend	TG
keine Veränderung	ZH, UR, SZ, OW, NW, FR, SH, AI, VD, VS	keine Veränderung	BE, LU, UR, SZ, OW, NW, FR, SO, SH, AR, AI, AG, TI, VD, VS, NE, JU
häufigere Nutzung	BE, LU, GL, ZG, SO, BS, BL, AR, SG, GR, AG, TI, JU	zunehmend	GL, BS, BL, SG, GR
deutlich häufigere Nutzung		stark zunehmend	ZG

Anm.: Die Angaben beziehen sich auf Phase 4 (direktdemokratischer Entscheid). GE berichtet die Veränderung der kantonsspezifischen Nutzungshäufigkeit und der kantonsspezifischen Einflusschancen mit «weiss nicht». ZH gab keine Antwort zur Veränderung der kantonsspezifischen Einflusschancen.

Quelle: Staatsschreiberinnen- und Staatsschreiberbefragung 2019/2020.

Tabelle 6.5.8: Medienmitteilung inkl. Stimmempfehlung im Namen einer schweizweiten Direktorenkonferenz (Längsschnitt)

	kantonsspezifische Nutzungshäufigkeit		kantonsspezifische Einflusschancen
deutlich seltenere Nutzung	SG, AG	stark abnehmend	AG, VS
seltenerer Nutzung	SO, TG, NE	abnehmend	AR, TG, VD
keine Veränderung	ZH, LU, SZ, OW, NW, FR, BL, SH, AI, TI, VD, VS	keine Veränderung	BE, LU, SZ, OW, NW, FR, SO, BL, SH, AI, SG, GR, TI, NE, JU
häufigere Nutzung	BE, UR, GL, ZG, BS, JU	zunehmend	UR, GL, BS
deutlich häufigere Nutzung		stark zunehmend	ZG

Anm.: Die Angaben beziehen sich auf Phase 4 (direktdemokratischer Entscheid). AR, GR und GE berichten die Veränderung der kantonsspezifischen Nutzungshäufigkeit mit «weiss nicht»; GE selbiges bei der Veränderung der kantonsspezifischen Einflusschancen. ZH gab keine Antwort zur Veränderung der kantonsspezifischen Einflusschancen.

Quelle: Staatsschreiberinnen- und Staatsschreiberbefragung 2019/2020.

Zusammenfassend legen zwei zentrale Pfeiler des medien- und kommunikationswissenschaftlichen Medienbegriffs das Potential von «Medien» offen: deren Dasein als «technische Kommunikationskanäle» (Donges und Jarren, 2017, 64) und deren Wechselwirkungen mit der «Politik» als gesellschaftlichem Teilbereich. So vermögen Medien, zwischen Regierenden und Regierten zu vermitteln. In einem (föderalen) Mehrebenensystem verläuft jener «vertical process of communication» (Hallin und Mancini, 2004, 22) sogar ebenenübergreifend. Für subnationale Akteure sind Medien dadurch in zweierlei Richtung aktivier- und formbar: «Nach oben» helfen Medien als Themensetzungsvehikel, auf die Agenda des Bundes einzuwirken («agenda-setting strategy» bei Trapp und Laursen, 2017, 143). «Nach unten» bieten

Medien hingegen ein Sprachrohr, um sich an die Bevölkerung zu wenden und sie für die Sache der Behörden zu gewinnen. Umso erstaunlicher ist es, dass Medien in der Föderalismusforschung ein Schattendasein fristen. Dafür müssen jedoch bestimmte medienangebots-, mediennachfrage- und medienmarktseitige Rahmenbedingungen gegeben sein.

Die Staatsschreiberinnen- und Staatsschreiberbefragung 2019/2020 bot erstmals Aufschluss darüber, welche Rolle die Medien für die Kantone spielen. Indes ist die Ausgangslage nicht überall dieselbe, denn: In der föderalistisch gekammerten, viersprachigen Schweizer Presse-, Radio- und Fernsehlandschaft variiert die Mediendichte von Stand zu Stand. Haben Kantone mit einem vielfältigen Medienangebot und/oder solche, deren Kantonshauptort mit dem Sitz marktbeherrschender Medienunternehmen zusammenfällt, also einfacheres Spiel als diejenigen Kantone, in denen das «Gesetz der Massenproduktion» (Bücher, 1910) gegen sie arbeitet? Die empirischen Befunde weisen in unterschiedliche Richtungen. Wo – wie in Schaffhausen oder Genf – eine vielfältige Medienlandschaft bewahrt wurde, platzieren die Kantonsregierungen ihre Botschaften in der Tat oft in den Medien, um die Bundesbehörden zum Handeln zu bewegen. Wo die strukturellen und inhaltlichen Konzentrationsprozesse hingegen besonders merklich vorangeschritten sind, trübt sich die Nutzungsfreude ein. So gibt sich der Zürcher Regierungsrat zurückhaltend, obgleich er als «Medienhauptstadt» (NZZ, 27.1.2018) angebotsverwöhnt ist. Man ist darauf bedacht, die eigene medienpolitische Vorrangstellung nicht auch noch offensiv auszuspielen. Umgekehrt spielt die nur scheinbar paradoxe Formel «wenig Angebot, aber reger und erfolgreicher Gebrauch». Sie befreit die Regierungen kleinerer, ländlich geprägter Deutschschweizer Kantone von Entscheidungsschwierigkeiten, auf welches Medium sie wann setzen sollten, um ihre bundespolitischen Forderungen zu stellen. So *kann* ein breites Medienangebot zwar mit Vorteilen einhergehen. Gleichzeitig *kann* eine dezimierte Medienlandschaft die Wirkmacht auch steigern, weil sich der mediale «Agenda-Setting»-Kanal aufgrund der «Ökonomie der Aufmerksamkeit» auf ein Medium zuspitzt (vgl. Franck, 1998; Beck, 2011).

Damit treten Chancen und Grenzen medienvermittelter Interessenvertretung zutage. Weder gross noch klein, ressourcenschwach noch ressourcenstark, deutsch- noch lateinischsprachig: Kein Kanton vermag den «Lautsprecher» (Blum, 2014) alleinig für sich zu pachten. Vielmehr ist das Medienangebot bis zu einem gewissen Grad form- und gestaltbar. In Kantonshand neu aufgebaute «Public Newsroom»- bzw. «Media Labs»-Infrastruktur umschiffet die journalistischen Selektions- und Auswahlprozesse («Schleusenwärter-

tum»). Stattdessen etabliert es einen direkten, interaktiv angelegten Draht zwischen Regierenden und Regierten. Aller durchschlagenden liberalen Skepsis gegenüber Staatseingriffen zum Trotz schlagen die Kantone verstärkt mit direkten bzw. indirekten staatlichen Fördermassnahmen auf, um die Medien im Angesicht wegbrechender Werbeeinnahmen und der Kleinräumigkeit vor schierem Marktversagen zu retten (u. a. RR BE, 2019a; RR LU, 2019; RR SG, 2019; CdE, 16.1.2020; vgl. BU, 22.11.2019; BU, 26.11.2019; ZPLU, 27.1.2020; NZZaS, 1.3.2020). Um ihren Zugang zu den künftigen Generationen besorgt, richten nicht wenige Kantone ein besonderes Augenmerk auf die Jungbürgerinnen und Jungbürger «[...] en les incitant à entrer dans une logique d'information payante, qui traite des enjeux de la vie publique et citoyenne» (CdE, 16.1.2020). Ein Weg sind sogenannte Mediengutscheine: Zum 18. Geburtstag erhalten Jugendliche ein befristetes, staatlich finanziertes Gratis-Abonnement einer Zeitung geschenkt, die über das lokale und regionale Geschehen im Kanton berichtet (BZ, 9.11.2020; vgl. AZ, 8.12.2020).

All das kantonale Medienförderungsengagement vermag jedoch nicht über den Umstand hinwegzutäuschen, dass Medien als «vierte Gewalt» in ein (medien-)politisches, wirtschaftliches und gesellschaftliches Gesamtsystem eingebettet sind. Will heissen: Übergeordnete Rahmenbedingungen und gesamtgesellschaftliche Entwicklungen prägen die Möglichkeiten medienvermittelter Interessenvertretung erheblich. Ungefiltert ist der Zugriff des Staates auf das distanzüberwindende Sprachrohr nämlich keinesfalls. Kantonsbehörden sind längst nicht die einzigen Akteure, die um die Gunst der Medienschaffenden buhlen. Im Kampf um die medienseitig beschränkte Aufmerksamkeit stehen sie in dauerndem Wettstreit mit Dritten, die einen bisweilen erheblichen publizistischen Prominenzvorsprung geniessen. Gegen die Positionsbezüge des Bundesrates kommen die Kantonsregierungen vor eidgenössischen Volksabstimmungen kaum je an. Zudem wandelte sich die Rechtsprechung zuungunsten der Kantone, indem das Bundesgericht die Direktorenkonferenzen im Dezember 2018 mit einem Interventionsverbot belegte. Bislang wand sich das Bundesparlament, den kantonalen Regierungskollegien sowie der KdK ihr (mediales) Meinungsäusserungsrecht zu präzisieren, so dass ihnen in den vielstimmigen eidgenössischen Abstimmungskämpfen derjenige Platz zugewiesen würde, der ihnen «im Institutionengefüge der Schweiz [zustünde; d. V.]» (19.419 Pa. Iv. Comte [FDP/NE]). Im Zeitalter des «Zeitungssterben[s]» (APPZ, 15.4.2020) müssen die Kantonsregierungen schliesslich stets damit rechnen, dass das Kantonsgeschehen aufgrund der geschrumpften redaktionellen Ressourcen «nur noch ausnahmsweise kompetent eingeordnet und mit der nötigen Sorgfalt und Tiefe auch kontrovers

6. Informelle Strategien

behandelt und kommentiert werden [kann; d. V.]» (RR LU, 2019, 2). Oft fehlt es an politischen Mehrheiten für staatliche Medienförderungsmassnahmen, so dass liebgewonnene Lokalblätter bzw. die einst so vielfältige, eigenständige Regionalpresse endgültig in Einheitsredaktionen aufgeht. Auch drohen sich die zahlungsunwilligen, emergent statt ritualisiert konsumierenden «Empfänger» endgültig von den medial transportierten Behördenbotschaften der Kantone abzuwenden. Medienvermittelte subnationale Interessenvertretung ist also eine aus Kantonssicht zwar (zunehmend) beliebte, aber ebenso fragile Möglichkeit, auf die Bundespolitik einzuwirken.

6.6 Zwischenfazit III: mehrgleisig, aber gleichermassen ungleich und prekär – die Kantone als informell lobbyierende Interessengruppen

Erst, wer sich von den «starrten» Mitwirkungsrechten löst, entdeckt, wie vielgestaltig all die im Informellen verhafteten Strategien sind, mit denen sich die Stände bundespolitisches Gehör verschaffen. Und erst, wer einen «Lobbyingfilter»¹⁶⁹ anlegt, vermag, realitätsnah zu analysieren, wie und wie erfolgreich die Kantone lobbyieren. Sobald nämlich ein wie auch immer gearteter Einwirkungsversuch die Anforderungen des neuen, zweistufigen Konzeptualisierungsversuchs formaler Einflusskanäle verfehlt (vgl. Unterkapitel 5.1), öffnet sich ein potentiell unendliches, sich ständig wandelndes Arsenal möglicher Lobbyingtaktiken. Umso drängender ist der Bedarf nach Systematisierung. All das Viele, was fernab des in der Bundesverfassung Vorgesehenen und im kantonalen Recht mindestens subsidiär auf die Kantonsregierungen Gemünzten geschieht, muss konzeptionell eingegrenzt werden. Vorliegend bietet das «Wer?» aus dem vierdimensionalen Analyseraster Hand (vgl. Unterkapitel 2.5). Mit dem Direktkontakt wird zunächst eine direkte, von den kantonalen Regierungsmitgliedern selbst verantwortete Spielart betrachtet. Dem Direkten, Unvermittelten lassen sich zwei indirekte Zugänge gegenüberstellen: eine Vertretung in der Bundesstadt einerseits («Botschafts-» und «Delegiertenmodell») und Medien andererseits. Dazwischen gesellt sich mit dem interkantonalen Konferenzgefüge eine fallweise direkt oder indirekt eingesetzte Lobbyingtaktik hinzu. In der Summe sind es also vier informelle Strategien, die unterschieden wurden: vier informelle Strategien, welche in der Interessengruppen- und Lobbyingforschung als breit akzep-

169 Zu einer früheren Begriffsverwendung von «Lobbyingfilter» durch die Autorin vgl. Kapitel 1, Fussnote 15.

tierte «[c]ategorization of [i]nfluence [s]trategies» (Binderkrantz, 2005, 696) gelten (vgl. Berry, 1977; Mahoney, 2007; Baumgartner et al., 2009) – und im US-amerikanischen Strang der Föderalismusforschung rege diskutiert werden (vgl. Farkas, 1971; Haider, 1974; Hays, 1991; Cammisa, 1995; Flanagan, 1999; Jensen und Kelkres Emery, 2011; Jensen, 2016, 2018; Goldstein und You, 2017; Payson, 2020a,b, 2022; Anzia, 2022; Zhang, 2022).

Wie in Kapitel 6 gezeigt, spielen die vier informellen Strategien für die bundespolitische Interessenvertretung der Kantone eine inzwischen kardinal wichtige Rolle. Allerdings variiert sie von Strategie zu Strategie und von Kanton zu Kanton. Die über alle Stände gesehen mit Abstand grösste Bedeutung kommt dem Direktkontakt zu. Chefkader und/oder dem eigenen Kanton aufgrund ihres Geburts- oder Wohnortes besonders verbundene Bundesbeamtinnen und Bundesbeamten zum illustren Stelldichein aufbieten, ein Rundschreiben vor Sessionsbeginn oder direkt bei der Landesregierung mit einem kurzen Telefon nachhaken: Wo, wie und wann immer sich die Chance bietet, forcieren die Kantonsregierungen einen möglichst direkten Draht zu den Bundesbehörden. Bundesversammlung, Bundesrat und Bundesverwaltung sind allesamt Ziel, wenn auch mit unterschiedlichem Beliebtheitsgrad. Legt man im einen Kantonshauptort Wert auf fix in der Agenda verankerte, institutionalisierte Sessionstreffen, beruft man im anderen lieber punktuell *ad hoc* Zusammenkünfte mit der kantonseigenen Delegation im National- und Ständerat ein. Schreckt man an einem Ort nicht davor zurück, persönlich bei der «oberste[n] leitende[n] und vollziehende[n] Behörde des Bundes» (Art. 174 BV) vorstellig zu werden, interveniert man andernorts lieber diskret bei den Sachverständigen im zuständigen Bundesamt. Und auch dort bevorzugen die einen weitgehend traktandenlosen Austausch mit den Amtsdirektorinnen und Amtsdirektoren, wohingegen andere Kantone lieber an nachrangige Hierarchiestufen gelangen.

Variierende Adressaten, variierende Formate, variierende Rationalitäten – doch der Zweck ist überall derselbe: unvermittelt, direkt und persönlich an das Bundespersonal zu gelangen, welches die eigentlichen Beschlüsse verantwortet. Nicht länger sind es formale Einflusskanäle, welche das Zusammenwirken von Bund und Kantonen sicherstellen, sondern persönliche Bande. Nicht länger das althergebrachte, institutionelle Räderwerk, sondern das Sich-Absprechen, Koordinieren und Austauschen von Angesicht zu Angesicht erlaubt föderale Mitwirkung. Umso offensichtlicher wird der immense Stellenwert, den die Kantone dem (Eigen-)«Wert sozialer Beziehungen» (Freitag, 2014a, 11) beimessen. Kaum mehr unterscheiden sie zwischen den Ihrigen in der «Volks-» und der symbolisch überhöhten Kantonskammer. Vielmehr

6. Informelle Strategien

investieren sie aktiv in den Aufbau bzw. die Pflege ebenenübergreifender Beziehungen, Freundschaften und Netzwerke zu sämtlichen Bundesbehörden. Und sie zeigen sich bemüht, ebendiesen Direktkontakt zu verstetigen: quantitativ, indem er möglichst häufig erfolgt, ebenso wie qualitativ, indem das Miteinander möglichst vertrauensvoll wird, Erwartungssicherheit stiftet und sich ein gegenseitiges, reziprokes Verpflichtungsgefühl ausbildet. Dem Direktkontakt zwar nachgeordnet, aber dennoch eine relevant ist das interkantonale Konferenzgefüge. Als zwischen direkten und indirekten Spielarten stehend, kommt auch dieser informellen Strategie merkliches Gewicht zu. Ihr einstiges Dasein als «Standbei[n] des *horizontalen* Föderalismus» (Bochsler und Sciarini, 2006, 23; Hervorhebung; d. V.) längst abgestreift, entdeckten interkantonale Konferenzen ihre vertikale Schlagkraft. Sind die Reihen nämlich erst einmal geschlossen, lässt es sich im Verbund antreten. Wo übergeordnete Querschnittsthemen wie die Erneuerung und Weiterentwicklung des Föderalismus insgesamt oder die (Überprüfung der) Aufgabenteilung zwischen Bund und Kantonen anstehen (Art. 1 KdK-Vereinbarung vom 8.10.1993), drängt sich die generalistische KdK auf, um die bundespolitischen Interessen *der Kantone* zu artikulieren. Steht hingegen Technisches zur Debatte, wandelten sich die schweizweiten sektoralen, politikfeldspezifischen Direktorenkonferenzen zum bevorzugten Forum. Als Themensetzungsvehikel stets zu Diensten ist überdies das regionale Konferenzgefüge. Dessen praktische Relevanz wurde in der bisherigen Föderalismusforschung unterschätzt.

Im Vergleich zu interkantonalen Konferenzen indes noch grösser sind die Unterschiede in der kantonsspezifischen Nutzungshäufigkeit und den Einflusschancen, welche mit den *indirekten* informellen Strategien verbunden sind: einer Vertretung in der Bundesstadt sowie den Medien. Wer allen belächelnden, bisweilen spötelnden medialen Glossen und/oder übertrieben skeptischen Kantonsparlamenten zum Trotz rechtzeitig finanzielle Mittel erbat, um den Bundesbehörden örtlich möglichst nahe zu sein, vertraut bis in die Gegenwart auf (quasi-)ständige Präsenz in «Bundesbern». Büroräumlichkeiten oder immerhin mobile Delegierte, die geschäfts- bzw. anlassbezogen in die Bundesstadt reisen, um für die Sache des Kantons zu weibeln: Hierbei teilen sich die Kantone in eine Handvoll Vorreiter, kaum Nachahmer und eine überwiegende Mehrheit, die weiterhin weder auf das «Botschafts-» noch auf das «Delegiertenmodell» zurückgreift. Von ähnlich grossen Unterschieden durchzogen ist das Bild, das sich bei der medienvermittelten Interessenvertretung ergibt. Ihre «nach oben» gerichteten bundespolitischen Forderungen aktiv in Zeitungen, Radio und/oder dem Fernsehen zu platzieren, gehört für die einen genauso dazu, wie «nach unten»

zu mobilisieren, indem Medienmitteilungen mit einer kantonsfreundlichen Stimmempfehlung an die Stimmberechtigten gebracht werden. Andere Kantone erlegen sich hingegen grosse Zurückhaltung auf. Bei ihnen kommen weder Lobbying qua Medienberichterstattung noch Interventionen vor eidgenössischen Abstimmungen zum Tragen.

In jener strategie- und kantonsspezifisch variierenden Bedeutung klingen drei Attribute an – Attribute, die für die fernab der formalen Einflusskanäle greifende, im Informellen verhaftete Interessenvertretung der Kantone kennzeichnend sind. Informelle Strategien sind mehrgleisig, aber gleichermassen ungleich und prekär. Sie sind mehrgleisig, weil sie auf ganz unterschiedlichen Pfeilern fussen. Wahlweise bemühen die Kantone das Flüchtige, Spontane, Unkomplizierte, bewusst Niederschwellige, das dem Direktkontakt eigen ist; eine «[u]nüberschaubare Vielzahl an Kontakten» (EFK, 2022, 26). Oder sie setzen bewusst auf das Verbindlich(er)e, statuarisch Verbriefte interkantona-ler Konferenzen. Schieben sie hingegen Delegierte vor, gründet kantonales Lobbying auf einem vertraglich normierten Arbeitsverhältnis. Eine Arbeitnehmerin oder ein Arbeitnehmer tritt in den Dienst der Kantonsregierung (Prinzipal), wird von ihr mandatiert – und lobbyiert als deren Agentin bzw. als dessen Agent. Sie oder er verfügt über ein klassisches Aufgaben- und Pflichtenheft, das ihr bzw. ihm solange als verbindliche Leitplanke dient, bis sie bzw. er es als souveräne Vertragspartnerin bzw. als souveräner Vertragspartner aufkündigt. Schliesslich beruht medienvermittelte Interessenvertretung auf dem Nachrichtenwert. Eigentlichen «Schleusenwärtern» gleichkommend, müssen die Medienschaffenden erst umspielt und vom Nachrichtenwert der vom Regierungs- bzw. Staatsrat zugespilten «Story» überzeugt werden. Eben-dieses Mehrgleisige, auf unterschiedlichen Pfeilern Fussende dient zwar gegenseitig als Türöffner. So kümmern sich die (quasi-)ständigen Vertretungen in der Bundesstadt vor Ort um den Netzwerkaufbau und die Netzwerkpflege «[...] en huiant les rouages autor desquels s'articulent les relations entre [le canton] et sa députation» (LIB, 22.1.2009). Es ist mitunter der «Badge K», welcher «[...] die Kontakte mit den Ratsmitgliedern wesentlich vereinfacht» (RR BE, 2007, 14). Und auch das «Haus der Kantone», unter dessen Dach die KdK, die schweizweiten Direktorenkonferenzen und assoziierte Organisationen ansässig sind, stellt eine «Dialogplattform» (BZ, 18.9.2018) zur Verfügung.

Doch: Das Mehrgleisige vermag weder das Ungleiche noch das Prekäre wettzumachen, das informellen Strategien anhaftet. Informelle Strategien sind und machen ungleich. In noch weitaus stärkerem Masse als die drei

verbleibenden, zur Nebensache verkommenen formalen Einflusskanäle ritzen sie am für den Schweizer Föderalismus derart konstitutiven Verfassungsgrundsatz der Gleichheit der Kantone. Ungleichheit hat dabei viele Gesichter. Ganz offensichtlich spiegelt sie sich in der unausgewogenen Repräsentation der Kantone in den Präsidien der Sachbereichskommissionen von National- und Ständerat wider, in der Landesregierung ebenso wie unter den Kadern der Bundesverwaltung. Auch im frühen 21. Jahrhundert gibt es gänzlich «bundesratslose» Stände; ebenso solche, die noch nie eine Direktorin bzw. einen Direktor eines Bundesamts stellten. Wie es der historische Verfassungskompromiss will, wird die Vertretungsstärke im Nationalrat dem Bevölkerungsgewicht entsprechend bemessen; einer Berechnungsgrundlage also, die sich dem Verhältnis 1:100 annähert (Vatter, 2018b, 245–46). Auf Bundespersonal zu hoffen, das für die partikularen Bedürfnisse sensibilisiert ist, kommt einem «geografischen Lotto» gleich. Je nachdem, wie nah (bzw. fern) der Kantonshauptort von der Bundesstadt gelegen ist, und je nachdem, wie günstig (bzw. unattraktiv) die Steuerkonditionen sind, sind dort mehr oder weniger Bundesbeamtinnen und Bundesbeamte ansässig – Leute also, die der Sache des eigenen Kantons potentiell offen(er) gegenüberstehen dürften. Bundesseitig «[u]nterschiedlich ausgeprägte Sensibilitäten gegenüber kantonalen Anliegen führen», resümiert auch die EFK (2022, 22), «[...] zu einem unterschiedlichen Umgang mit den Kantonen». Ausnahmslos alle Kantone forcieren den Direktkontakt, wohingegen seitens der Bundesämter «persönliche Beziehungen nur mit Vertretern spezifischer Kantone bestehen» und die Kantone «teilweise [...] bewusst ungleich» behandelt werden (EFK, 2022, 26 bzw. 33; Hervorhebung d. V.).

Nicht zuletzt zimmern auch die Entscheidungs- bzw. Beschlussregeln in den so gewichtigen schweizweiten Direktorenkonferenzen Gewinner und Verlierer. Dass sie mit einer bloss einfachen Mehrheit beschlussfähig sind, schafft Ungleichheiten. Möglich ist, dass die immergleiche Kantonsgruppe das immergleiche Quorum verfehlt und/oder die Konferenzpräsidien im Namen *der Kantone* sprechen, obgleich eine grosse Minderheit im Plenum abweichender Meinung war (u. a. Radio SRF1, 10.4.2021; NZZ, 12.5.2022).¹⁷⁰ Notabene

170 Systematische Aussagen zum Abstimmungs- und Koalitionsverhalten im Plenum interkantonalen Konferenzen sind aufgrund des fehlenden Öffentlichkeitsprinzips keine möglich (vgl. Unterkapitel 6.3). Seitens der Kantonsregierungen selbst kommt es aber immer wieder zu Kritik an den Entscheidungsfindungsmechanismen interkantonalen Konferenzen. So sei es «mehr oder weniger zufällig», «wer im Vorstand [einer interkantonalen Konferenz; d. V.] sitzt und über die jeweiligen Positionierungen beschliesst». Deshalb dürften die interkantonalen Konferenzen «nicht im

kann auch den «Präsidualbonus» längst nicht jeder Kanton gleich oft für sich beanspruchen. Ebenso bewahrten sich nur einige wenige Kantone einen vergleichsweise eigenständigen Medienplatz. So befördern all jene Ungleichheiten wiederum das Mehrgleisige. Wo wahlweise Bundesversammlungs-, Bundesrats-, Bundeskader- bzw. Präsidiumssitze versperrt sind, die Ressourcen für eine Vertretung in der Bundesstadt fehlen und/oder das einstige Sprachrohr der Regionalpresse endgültig wegbrach, werden Kompensationsstrategien nötig. Auf möglichst viele unterschiedliche Pfeiler zu setzen und möglichst viele informelle Strategien parallel zu nutzen, wird überlebenswichtig.

Über all diesem aus der Ungleichheit erwachsenen Mehrgleisigen schwebt das Prekäre. Denn: Bei informellen Strategien fusst die Interessenvertretung *per definitionem* nicht auf verfassungsmässig geschützten und im kantonalen Recht mindestens subsidiär auf die Kantonsregierungen gemünzten formalen Einflusskanälen. Vielmehr sind informelle Strategien auf Tauschhandel angewiesen. Die Kantone müssen Vollzugswissen in die Waagschale werfen. Sie müssen den Bundesbehörden etwas anbieten, das Letztere anzunehmen und in kantonalen Einfluss umzuwandeln gewillt sind. Das, was von den Verfassungsvätern einst angedacht wurde, müssen die Kantone bewusst umspielen, umgehen – und zum eigenen Vorteil ausnutzen. Augenfälliges Beispiel ist die kantonale Wahlkreisgeometrie, aus der die Kantonsregierungen ein Mindestmass an «subnational loyalty» (Freiburghaus et al., 2021a, 971) zu zimmern versuchen. Derartige *Zugangschancen* sind jedoch nie gesichert, nie bundesrechtlich verankert. Selbst sicher geglaubte Möglichkeiten, wie sich in der Bundespolitik mitsprechen lässt, drohen jederzeit wegzubrechen. Kantonsfreundliche Mitglieder der eidgenössischen Räte können nämlich abgewählt werden; sich gegen ein Wiederantreten entschliessen. Zu den Neulingen muss wiederum Kontakt hergestellt, aufgebaut und gepflegt werden. Immer wieder ist eine «Einbindung der neu gewählten National- und Ständeräte und -rätinnen in den Prozess der Interessenvertretung des Kantons» gefragt (RR BE, 2021, 3). Dem Föderalen wohlgesonnene, «[s]ymbolträchtige Figuren» (SK FR, 2020, 4) scheiden aus ihrem Amt aus – und werden zusehends von Quereinsteigerinnen und Quereinsteigern ersetzt, welche sich bisweilen lieber um eigene, ideologisch motivierte Themen als um die Anliegen ihrer Heimat kümmern (u. a. Radio SRF1, 9.3.2021).

Namen der Kantone die [individuellen; d. V.] kantonalen Entscheidungsgremien übersteuern oder gar ersetzen» (Regierungsrätin Jacqueline Fehr [SP/ZH; 2015–]; alle Direktzitate nach: NZZ, 12.5.2022; vgl. Radio SRF1, 10.4.2021; SOZ, 6.11.2021).

6. Informelle Strategien

Die Folge von all dem ist, dass die Kantonsregierungen heutzutage fast ausschliesslich als informell lobbyierende Interessengruppen in Erscheinung treten, *weil sie nur noch als informell lobbyierende Interessengruppen in Erscheinung treten können*. Es ist dabei aber das eigentliche Kennzeichen des pluralistischen Wettstreits, dass sie im Kampf um Aufmerksamkeit gegen übermächtige Konkurrenz antreten müssen. Im freien Spiel der Kräfte mischen finanziell potente (Wirtschafts-)Verbände, Nichtregierungsorganisationen und/oder (multinationale) Konzerne alle mit exakt demselben Ziel mit: einen prägsamen legislativen Fussabdruck zu hinterlassen und das bundespolitischen Geschäft den eigenen Präferenzen entsprechend zu beeinflussen. Aus Kantonssicht sind informelle Strategien auch deshalb prekär, weil sie in die grossen Herausforderungen eingebettet sind, mit denen sich die Schweizer Politik im frühen 21. Jahrhundert konfrontiert sieht (u. a. Vatter, 2020a; Freiburghaus und Mueller, 2024): eine diverser werdende, der «Ochsentour» (NZZ, 6.2.2018) langsam, aber sicher abschwörende politische Elite, welche vor dem nationalen Amt nicht zuvor «föderalismussensibilisierende» politische Erfahrungen auf subnationaler Ebene sammelte (Pilotti, 2017; Di Capua et al., 2022); ein von allen Seiten verstärktes und professionalisiertes Lobbying, das vermehrt von den Mitgliedern des Bundesparlaments *selbst* ausgeht (u. a. Caroni, 2013; Gava et al., 2017; Sager und Pleger, 2018; Huwyler und Turner-Zwinkels, 2020; Maring et al., 2023) sowie eine ausgeprägte parteipolitische Polarisierung, welche eine inzwischen Maximalwerte erzielende Partei- und Fraktionsdisziplin mit sich bringt (Smartmonitor, 2023), so dass das Parteibuch zumindest bei parlamentarischen Abstimmungen immer öfter über dem Kantonswappen steht (u. a. Benesch et al., 2018, 2020; Bütikofer, 2020; Freiburghaus, 2020; Freiburghaus et al., 2021b).

Zur Nebensache verkommene, ungleich, prekär und unzulänglich gewordene formale Einflusskanäle; stark an Bedeutung gewonnene informelle Strategien, die mehrgleisig, aber gleichermassen ungleich und prekär sind: Auf diese griffige Formel lässt sich die empirische Bestandsaufnahme in Kapitel 5 und 6 bringen. Die Antwort darauf, *wie* die Kantone lobbyieren, liegt also überwiegend im Informellen – sprich: subnationale Interessenvertretung, die sich gerade *nicht* auf einen in der Bundesverfassung ausdrücklich vorgesehenen und im kantonalen Recht mindestens subsidiär auf die Kantonsregierungen gemünzten Kanal stützen kann. Es drängt sich die Anschlussfrage auf, ob sich ebendieses Informelle auf die vier soeben betrachteten informellen Strategien beschränkt – oder ob der Blickwinkel für weitere genuine Lobbyingtaktiken

6.6 Zwischenfazit III: mehrgleisig, aber gleichermassen ungleich und prekär

geöffnet werden muss. Anders gefragt: Lässt sich das Lobbyieren der Kantone trotz der unterschiedlichsten, sich ständig wandelnden Lobbyingtaktiken zu Typen ähnlich lobbyierender Kantone zusammenfassen? Dem will Kapitel 7 nachgehen.

7 Eine Typologie lobbyierender Kantone

7.1 Einstieg

Kapitel 7 bietet eine abschliessende Antwort auf die Leitfrage, *wie* die Kantone lobbyieren. Hierfür zieht es alle rund 60 in der Staatsschreiberinnen- und Staatsschreiberbefragung 2019/2020 erhobenen Lobbyingtaktiken heran. Ziel ist es, die Kantone zu Typen lobbyierender Kantone zusammenzufassen. Einerseits sollen sich die einem Typ zugewiesenen Kantone untereinander möglichst ähnlich sein. Will heissen: Die Kantone innerhalb eines Types sollen möglichst ähnlich lobbyieren. In ihrem Antwortverhalten zur kantonsspezifischen Nutzungshäufigkeit sollen sie möglichst ähnliche Werte aufweisen. Andererseits sollen die unterschiedlichen Typen lobbyierender Kantone möglichst verschieden voneinander sein; sich so wenig wie möglich überlappen, sondern einander bezüglich ihrer «advocacy strategies» (Cullerton et al., 2018, 83) möglichst unähnlich sein. Wer nicht demselben Typ angehört, lobbyiert die Bundesbehörden möglichst anders; setzt andere Schwerpunkte, was das «Wer?», «Wie?», «Wo?» und «Wann?» ihrer Interessenvertretung anbetrifft. Grösstmögliche innere Ähnlichkeit bei gleichzeitig grösstmöglicher Verschiedenartigkeit: Beidem soll die resultierende Typologie Rechnung tragen. Als methodisches Hilfsmittel soll sie eine Vielzahl realer Ausprägungen ordnen und überschaubar machen, «[...] indem das als wesentlich Erachtete zum Ausdruck gebracht wird» (Gabler Wirtschafts-Lexikon, 2022; vgl. Cormack, 1971; Bacher et al., 2010; Jain, 2010; Everitt et al., 2011; Kassambara, 2017; König, 2020). Fälle werden entlang empirischer Regelmässigkeiten gruppiert. Aus diesem Anspruch erwächst ein offenkundiges Dilemma, vor das sich jedwede Typologisierung gestellt sieht: Die Typen sollen empirische Besonderheiten, Eigenheiten und Charakteristiken der sie bildenden Fälle möglichst differenziert, ganzheitlich und realitätsnah abbilden. Um Ordnung und Überschaubarkeit hinzubekommen, muss die Typologie aber zwangsläufig ein Stück ebendieser empirischen Vielfalt aufgeben. Ansonsten verfehlt sie ihr Systematisierungs- und Verdichtungsziel. So nimmt die vorliegende Typologie ganz bewusst in Kauf, hier und da ein Spezifikum eines lobbyierenden Kantons auszublenden, um dafür erstmals überhaupt zu einer griffigen, überschaubaren und quantitativ soliden Typologie lobbyierender Kantone zu gelangen.

Kapitel 7 ist wie folgt aufgebaut: Unterkapitel 7.2 erläutert das methodische Vorgehen (hierarchische k -Means-Clusteranalysen). Sodann werden die empirischen Befunde berichtet (vgl. Unterkapitel 7.3), ehe das Zwischenfazit in Unterkapitel 7.4 mit resümierenden Gedanken zu den drei Haupttypen und zwei Subtypen lobbyierender Kantone schliesst.

7.2 Methodisches Vorgehen: hierarchische k -Means-Clusteranalyse

Was Unterkapitel 7.1 als Anspruch formulierte, setzen clusteranalytische Auswertungsverfahren methodisch um.¹ Das Ziel der Clusteranalyse ist nämlich just das «Auffinden einer empirischen Klassifikation» (Bacher et al., 2010, 15; Hervorhebung unterdrückt). Deren Zweck ist «pattern recognition» (Jain, 2010, 651) bzw. das «[K]lassifizieren und [...] [T]ypisieren» (König, 2020, 782): Eine bestimmte Menge von Klassifikationsobjekte x_i – vorliegend die 26 Kantone – sollen in homogenen Clustern (*syn.* Gruppen, Klassen, Typen) zusammengefasst (*syn.* klassifiziert) werden. Daher liegen jedweder Clusteranalyse zwei Grundprinzipien zugrunde (u. a. Jain, 2010; Everitt et al., 2011; König, 2020):

1. *Homogenität innerhalb der Cluster* (*syn.* «*homogeneity*»): Diejenigen Klassifikationsobjekte x_i , die einem Cluster angehören, sollen untereinander möglichst ähnlich sein.
2. *Heterogenität zwischen den Clustern* (*syn.* «*separation*»): Diejenigen Klassifikationsobjekte x_i , die unterschiedlichen Clustern angehören, sollen möglichst verschieden voneinander sein.

Kurz: Die Cluster sollen «[...] intern möglichst homogen und extern möglichst gut voneinander separierbar sein» (Bortz und Schuster, 2010, 453).² Hinzu kommen weitere Anforderungen, die an eine gute Clusterlösung (*syn.* Partitionierung) gestellt werden. So soll die Klassifikation in der Lage sein, Variation in den Daten zu erklären. Cluster sollen stabil sein; geänderte

1 Erstmalig erwähnt wird der Begriff «Clusteranalyse» bei Driver und Kroeber (1932). Wesentliche Weiterentwicklung erfuhr die Methodik zunächst vor allem durch Ward (1963).

2 Daraus leitet Jain (2010, 652) eine operationale Definition der Clusteranalyse ab: «Given a representation of n objects, find k groups based on a measure of similarity such that the similarities between objects in the same group are high while the similarities between objects in different groups are low» (Hervorhebung unterdrückt).

clusteranalytische Verfahren sollen nicht gravierend veränderte Ergebnisse erzielen. Damit einher geht die Forderung nach einer kleinen Anzahl von Clustern. Bleibt die Clusterzahl überschaubar, erleichtert dies die inhaltliche Interpretierbarkeit. Auch die Stabilität der Clusterlösung wird durch eine geringe Anzahl von Clustern erhöht (für Details vgl. Bacher et al., 2010, 18).

Indes ist die Clusteranalyse «[...] kein klar abgegrenztes Verfahren», sondern vielmehr eine «Familie von Vorgehensweisen, die miteinander mehr oder minder verwandt sind» (König, 2020, 782; vgl. Bacher et al., 2010; Jain, 2010; Everitt et al., 2011; Kassambara, 2017; König, 2020). Grundsätzlich lassen sich zwei Spielarten unterscheiden: hierarchische und partitionierende (*syn.* nichthierarchische) Clusteranalysen. Hierarchische Clusterverfahren erzeugen eine Sequenz von Partitionen (Aufteilung der Klassifikationsobjekte x_i auf k Cluster), indem die Klassifikationsobjekte x_i entweder schrittweise mit den Clustern verschmelzt werden (agglomerativ; *syn.* «bottom-up») oder ein Gesamtcluster in einzelne Cluster aufgespalten wird (divisiv; *syn.* «top-down»). Schliesslich wird eine dieser Partitionen von Forscherinnenhand als optimale Clusterlösung bestimmt. Partitionierende clusteranalytische Verfahren gehen hingegen von einer vordefinierten Anzahl von k Clustern aus und weisen ihnen die Klassifikationsobjekte x_i sukzessive zu, bis sich deren Zuordnung zu den k Clusterzentren (*syn.* Zentroiden) nicht mehr verändert.

Dank der ausgesprochen grossen Methodeninnovation der letzten Jahre, welche die sprunghaft angestiegenen Rechenkapazitäten mit sich brachten, sehen sich Forschende nicht länger mit einem «entweder oder» konfrontiert. Vielmehr erlauben es computergestützte Methoden des «[a]dvanced [c]lustering» (Kassambara, 2017, 161–87), die Vorzüge hierarchischer und partitionierender Clusteranalyse gewinnbringend zu verbinden (vgl. Chen et al., 2005; Qi et al., 2017). Das gilt insbesondere für Datensätze, bei denen keine der beiden Spielarten eindeutig performanter ist, sondern sich eine Kombination als besonders einträglich hervortut. Die Staatsschreiberinnen- und Staatsschreiberbefragung 2019/2020 ist ein gutes Beispiel. Zunächst sprechen gleich vier Gründe für ein partitionierendes clusteranalytisches Verfahren. Erstens besteht reichlich Vorwissen über die mögliche Clusterstruktur in den Daten, welches beim Einsatz partitionierender Clusteranalysen «erforderlich ist» (König, 2020, 792). Die empirische Bestandsaufnahme in Kapitel 5 und 6 leitet den Einsatz partitionierender Techniken an (Hennig, 2016, 707; vgl. Bacher et al., 2010; Jain, 2010; Everitt et al., 2011; König, 2020). Zweitens handelt es sich um eine Vollerhebung (vgl. Kapitel 4). Daher kann von einer «wahre[n] Clusterstruktur» (Bacher et al., 2010, 302) ausgegangen werden, was den Einsatz partitionierender Verfahren auch bei

mittlerer Fallzahl erlaubt. Drittens ermöglicht die rasante Entwicklung computergestützter Statistiksoftware nie dagewesene Möglichkeiten, um eine sehr grosse Anzahl von Iterationen zu programmieren. Dadurch wird «die Wahrscheinlichkeit [...] relativ hoch» (Bacher et al., 2010, 305), eine ein globales Minimum abbildende, intern valide und robuste Clusterlösung zu finden – wiederum selbst bei mittlerer Fallzahl und bei metrisch interpretierten ordinal gemessenen Daten (u. a. Hennig, 2016, 2020; Kassambara, 2020; Wentworth, 2020; Maechler et al., 2022). Viertens betonen partitionierende clusteranalytische Verfahren die Homogenität innerhalb der Cluster, weil das noch zu erläuternde Minimierungskriterium grössere Distanzen vom Zentroiden mehr bestraft (Bacher et al., 2010, 301–02; König, 2020, 804). Dies entspricht der vorliegenden Zielsetzung, eine Typologie untereinander möglichst ähnlich, aber voneinander möglichst verschieden lobbyierender Kantone aufzufinden.

Trotz diesen vier Vorzüge, die für eine partitionierende Clusteranalyse sprechen, sind bei der Wahl des clusteranalytischen Verfahrens Zielkonflikte stets unumgänglich. So bestehen eine Vielzahl unterschiedlicher statistischer Gütemasse («cluster validation statistics»), die wahlweise auf interne, externe und/oder relative Validitätsprüfungen abzielen (für eine Übersicht vgl. Kassambara, 2017, 138–50). Je nachdem, welcher Validität besonderes Gewicht zugesprochen wird, drängt sich das eine oder andere clusteranalytische Verfahren stärker auf. Auch unterstützt das in *R/RStudio* implementierte Paket `clValid` (Brock et al., 2008, 2021) die Bestimmung der «most appropriate [clustering; d. V.] method [...] for the dataset of interest» (Brock et al., 2008, 1). Hierfür vergleicht es die einschlägigen statistischen Gütemasse, welche hierarchische und partitionierende Clusterlösungen erzielen. In Übereinstimmung mit den vier dargelegten Vorzügen erweisen sich partitionierende Verfahren gemäss des «[c]hoosing the [b]est [c]lustering [a]lgorith[m]» (Kassambara, 2017, 151) bei den Daten aus der Staatsschreiberinnen- und Staatsschreiberbefragung 2019/2020 durchs Band als robuster und stabiler als hierarchische. Allerdings zeitigen hierarchische Spielarten je nach Clusterzahl k bisweilen intern validere Ergebnisse. Es empfiehlt sich daher, die Vorteile hierarchischer und partitionierender Zugänge bestmöglich zu nutzen, indem sie zu einer «hybrid method» (Kassambara, 2017, 163) kombiniert werden. Deshalb werden vorliegend hierarchische k -Means-Clusteranalysen durchgeführt (u. a. Chen et al., 2005; Kassambara, 2017; Qi et al., 2017).

Das nichthierarchische, partitionierende clusteranalytische Verfahren k -Means – laut Mirkin (2016, 34) «the most popular clustering technique» schlechthin – basiert auf einem erstmals von MacQueen (1967) formulierten

und stetig weiterentwickelten «unsupervised machine learning algorithm». Das Ziel des *k*-Means-Algorithmus besteht darin, eine endliche Anzahl an Klassifikationsobjekten x_i so auf k Cluster zu verteilen, dass die Summe der Abstandsquadrate der Klassifikationsobjekte x_i zum Zentroiden minimiert wird. Der Zentroid entspricht dem arithmetischen Mittel aller einem Cluster zugeordneten Klassifikationsobjekte x_i . Als Standard gilt heute der sich als überlegen erweisende Hartigan-Wong-Algorithmus (1979), der im in *R/RStudio* implementierten Paket `stats` als Default festgelegt ist (R Core Team, 2022a). Der Hartigan-Wong-Algorithmus (1979) fusst auf dem Abstandsquadratsummenkriterium (*syn.* Varianzkriterium). Für jedes Cluster werden zunächst die quadrierten Abweichungen der Klassifikationsobjekte x_i eines Clusters vom Zentroiden berechnet, dem sie zugehören. Diese quadrierten Abweichungen werden sodann über alle Cluster summiert. Formalistisch ausgedrückt:

$$W(C_k) = \sum_{x_i \in C_k} (x_i - \mu_k)^2, \quad (7.1)$$

wobei x_i einem Klassifikationsobjekt entspricht, das Cluster C_k angehört. μ_k bezeichnet den Zentroiden von Cluster C_k . Die Klassifikationsobjekte x_i werden so auf die Cluster C_k verteilt, dass die Abstandsquadratsumme («sum of squares distance») minimiert wird.³ Der *k*-Means-Algorithmus sucht also nach derjenigen Partitionierung, bei der die folgendermassen definierte «total within-cluster variation» minimal ist⁴:

$$\text{total.within.cluster.variance} = \sum_{k=1}^k W(C_k) = \sum_{k=1}^k \sum_{x_i \in C_k} (x_i - \mu_k)^2. \quad (7.2)$$

Sodann funktioniert der *k*-Means-Algorithmus nach Hartigan-Wong (1979) iterativ über vier Einzelschritte:

-
- 3 In der deutschsprachigen Literatur werden die Begriffe Abstandsquadratsumme, Summe der Abweichungsquadrate und Streuungsquadratsumme synonym verwendet (Bacher et al., 2010; Bortz und Schuster, 2010).
 - 4 Die Minimierung der «total within-cluster variation» in Cluster C_k entspricht der Maximierung der «total between-cluster variation». In seiner Zielsetzung der Abstandsquadratsummenminimierung entspricht der *k*-Means-Algorithmus dem clusteranalytischen Verfahren nach Ward (1963). Im Unterschied zu Wards (1963) hierarchischer Clusterbildung funktioniert der *k*-Means-Algorithmus jedoch partitionierend.

7. Eine Typologie lobbyierender Kantone

1. Aus der Grundgesamtheit aller Klassifikationsobjekte x_i wählt der k -Means-Algorithmus zufällig k Klassifikationsobjekte x_i aus. Diese bilden die «Startpartition» (König, 2020, 801) – sprich: die anfänglichen Zentroide μ_k aller k Cluster («initial cluster centers»).
2. Jedwedes Klassifikationsobjekt x_i wird seinem je nächsten Zentroiden zugeordnet. Grundlage der Zuordnung bildet die Euklidische Distanz⁵ zwischen dem Klassifikationsobjekt x_i und dem Zentroiden μ_k .
3. Die Zentroide μ_k aller k Cluster werden neu berechnet, indem die quadrierten Abweichungen aller C_k zugeordneten Klassifikationsobjekte x_i neu kalkuliert werden.
4. Schritt 2 und 3 werden so lange wiederholt, bis sich die Partitionierung nicht mehr verbessern lässt; die Klassifikationsobjekte x_i nicht mehr zwischen den k Clustern hin- und herwechseln.⁶ Da der k -Means-Algorithmus nach Hartigan und Wong (1979) empfindlich auf die «Startpartition» (König, 2020, 801) reagiert, werden die anfänglichen Zentroide mehrfach verändert (Methode multipler zufälliger Startpunkte nach Steinley und Brusco, 2007).⁷

Bevor der k -Means-Algorithmus nach Hartigan und Wong (1979) mit seinen vier iterativen Einzelschritten durchlaufen werden kann, muss die Anzahl an Clustern k von Forscherinnenhand *ex ante* festgelegt werden. Ebendiese Bestimmung gilt als besonders kritisch (u. a. Everitt et al., 2011, 115–20; vgl. Charrad et al., 2014, 2022; Mirkin, 2016; Kassambara, 2017; König, 2020; Lüdecke et al., 2022). Just hier kommen die zentralen Vorzüge eines hybriden Vorgehens in Spiel. Hierarchische k -Means-Clusteranalysen entbinden die Forscherin bzw. den Forscher nämlich von der grossen Verantwortung,

5 Bestimmen die Koordinaten $p = (p_1, \dots, p_n)$ und $q = (q_1, \dots, q_n)$ die Punkte p und q , so gilt:

$$d(p, q) = \|q - p\|_2 = \sqrt{(q_1 - p_1)^2 + \dots + (q_n - p_n)^2} = \sqrt{\sum_{i=1}^n (q_i - p_i)^2} \quad (7.3)$$

6 In der Praxis wird ein Maximum an Iterationen definiert. Das in *R/RStudio* implementierte Paket *stats* setzt per Default zehn Iterationen fest (R Core Team, 2022a).

7 Die dem Befehl *kmeans()* im in *R/RStudio* implementierten Paket *stats* beigefügte Option *nstart* generiert eine beliebige Anzahl an n Startpartitionen (R Core Team, 2022a). Davon ausgehend wird das arithmetische Mittel aller so errechneten Zentroide ermittelt. Zum Verfahren zum Auffinden des globalen Minimums vgl. auch Mirkin (2016, 48–49).

die theoretisch optimale Clusterzahl *k* festzulegen. Auch ist an «reinen» *k*-Means-Clusteranalysen problematisch, dass die anfänglichen Zentroide zufällig bestimmt werden und die finale Clusterlösung stark durch ebendiese Startpartition beeinflusst wird (Kassambara, 2017, 163; vgl. Chen et al., 2005; Qi et al., 2017). Die Rationalität der hierarchischen *k*-Means-Clusteranalyse ist daher ebenso simpel wie elegant: «[...] carry out hierarchical clustering first to decide location and number of clusters in the first round and run the *K*-means clustering in another round» (Chen et al., 2005, 105).

Die iterative Abfolge des Algorithmus funktioniert im Anschluss an Kassambara (2017, 163) also über drei Einzelschritte:

1. Gestützt auf die Euklidische Distanz und Wards (1963) Linkage wird hierarchisch geclustert. Das resultierende Dendrogramm⁸ wird in *k* Cluster unterteilt.
2. Der Zentroid aller resultierenden *k* Cluster wird errechnet.
3. Der iterativ über die vier beschriebenen Einzelschritte funktionierende *k*-Means-Algorithmus nach Hartigan und Wong (1979) setzt ein, wobei ihm die in Schritt 2 errechneten Zentroide als Startpartition dienen. Um eine möglichst hohe Reliabilität zu erzielen, wird der *k*-Means-Algorithmus 1'000'000-mal durchlaufen (1 Mio. Iterationen).

Als Validitäts- und Robustheitscheck wird die Datenbasis einerseits in zwei Stichproben aufgeteilt, um die über beide Samples ausgeführten Clusterlösungen zu vergleichen (sogenannter Split-Half-Test nach McIntyre und Blashfield, 1980).⁹ Die Stabilität der Clusterlösung definiert sich sodann als Grad der Übereinstimmung, die nach *n* Iterationen zwischen der ursprünglich errechneten und der replizierten Clusterlösung resultiert.¹⁰ Andererseits wird die Clusterlösung mit dem alternativen *k*-Medoid-Algorithmus repliziert (*syn.* «partition around medoids» [PAM]; Kaufman und Rousseeuw, 2005; Park und Jun, 2009; Yu et al., 2018; vgl. Onlineanhang). Nebst den

8 Für Erläuterungen und eine Lesehilfe bei Dendrogrammen vgl. Unterkapitel 7.3.

9 Hierfür wird der Befehl *sample()* verwendet, welcher im Paket *base* in *R/RStudio* implementiert ist (R Core Team, 2022b).

10 Ebendieser Grad der Übereinstimmung zwischen der ursprünglich errechneten und der replizierten Clusterlösung wird mit dem Jaccard-Koeffizienten quantifiziert. Der Jaccard-Koeffizient zweier Mengen teilt die Anzahl der gemeinsamen Elemente (Schnittmenge) zunächst durch die Grösse der Vereinigungsmenge:

$$J(A, B) = \frac{|A \cap B|}{|A \cup B|} \quad (7.4)$$

beiden, in der einschlägigen Methodenliteratur empfohlenen Validitäts- und Robustheitschecks (d. h. Veränderung der Parameter und Veränderung des clusteranalytischen Verfahrens) wird eine Fülle der in den in *R/RStudio* implementierten Pakete `clValid` (Brock et al., 2008, 2021), `fclust` (Giordani et al., 2019), `fpc` (Hennig, 2020) und `cluster` (Maechler et al., 2022) zur Verfügung gestellten «cluster validity indices» konsultiert (vgl. Kassambara, 2017, 151–55). Die einschlägigen Clustervalidierungsstatistiken sind im Onlineanhang dokumentiert.¹¹

Datengrundlage der hierarchischen *k*-Means-Clusteranalysen bilden alle 59 Items zur kantonsspezifischen Nutzungshäufigkeit (Querschnitt; vgl. Kapitel 4). Die Berechnungen beziehen also 59 unterschiedliche Lobbyingtaktiken ein.¹² Dabei sind clusteranalytische Vorgehen generell auf eine lückenlose

Für *n* Mengen gilt sodann:

$$J(S_1, S_2, \dots, S_n) = \frac{|S_1 \cap S_2 \cap \dots \cap S_n|}{|S_1 \cup S_2 \cup \dots \cup S_n|}. \quad (7.5)$$

Durchschnittliche Werte von 0.6–0.75 gelten als stabile Clusterlösung, was für *n* = 55 Items zur kantonsspezifischen Nutzungshäufigkeit (Querschnitt) mit einem Jaccard-Koeffizienten von 0.71 sehr gut erfüllt wird.

- 11 Legen «internal measures» und «stability measures» unterschiedliche Clusterlösungen nahe, wird das Ergebnis der Stabilitätsprüfung höher gewichtet. Jene Gewichtung rechtfertigt sich aus theoretischen Gründen: Es soll eine Typologie lobbyierender Kantone errechnet werden, welche diejenigen Kantone zusammenfasst, die auf eine möglichst ähnliche Art und Weise lobbyieren. Ebendiese Typen lobbyierender Kantone wiederum sollen einander möglichst unähnlich sein. Auch soll die Klassifikation möglichst unempfindlich gegenüber einzelnen Lobbyingtaktiken im Repertoire sein.
- 12 Einschlägige Validitäts- und Robustheitschecks wiesen auf, dass die resultierenden hierarchischen *k*-Means-Clusterlösungen performanter sind, wenn 5 der 59 Items weggelassen werden. Es handelt sich namentlich um diejenigen vier in der Staatsschreiberinnen- und Staatsschreiberbefragung 2019/2020 erhobenen Items, welche sich einerseits auf Doppelmandatsträgerinnen und Doppelmandatsträger (*syn.* Ämterkumulation) und andererseits auf die politischen Karriereverläufe als Adressaten des Direktkontakts beziehen (vgl. Abschnitt 6.2.2): «direkte Kontaktaufnahme mit denjenigen nationalen Parlamentsmitgliedern, die zeitgleich der kantonalen Legislative angehören» und «direkte Kontaktaufnahme mit denjenigen nationalen Parlamentsmitgliedern, die zeitgleich der kantonalen Exekutive angehören» bzw. «direkte Kontaktaufnahme mit denjenigen Nationalratsmitgliedern, die zuvor der kantonalen Regierung angehörten» und «direkte Kontaktaufnahme mit denjenigen Ständeratsmitgliedern, die zuvor der kantonalen Regierung angehörten». Bei diesen vier Items ist das Antwortverhalten im Querschnitt ausgesprochen kontingent. Es ist nämlich von blossen Zufälligkeiten geprägt, ob die Delegation eines bestimmten Kantons zum Befragungszeitpunkt ämterkumulierende und/oder die «Ochsentour» durchlaufende

Datenbasis angewiesen. Will heissen: Antwortete ein Kanton auch nur bei einem der 59 Items mit der «weiss nicht»-Kategorie, fällt der Kanton als Ganzer aus den resultierenden Clusterlösungen heraus. Um solche Missings zu vermeiden, wurden die betroffenen zehn Kantone im Sommer 2022 erneut kontaktiert und gebeten, bei den entsprechenden Items eine substantielle Antwort zur kantonsspezifischen Nutzungshäufigkeit nachzutragen.¹³ Dankenswerterweise zeigten sich alle zehn betroffenen Kantone dazu bereit. Insgesamt gehen dank dieses zusätzlichen Datenerhebungsschrittes alle 26 Kantone vollständig in die hierarchischen k -Means-Clusterlösungen ein.

7.3 Empirische Befunde

Wie viele unterschiedliche Typen lobbyierender Kantone gibt es, was sind deren charakteristische Merkmale – und wie grenzen sie sich voneinander ab? Im Folgenden werden die empirischen Ergebnisse der hierarchischen k -Means-Clusteranalyse berichtet und interpretiert. Erstmals überhaupt lässt sich so eine systematische, auf einer soliden quantitativen Grundlage fussende Typologie lobbyierender Kantone präsentieren.

Zunächst richtet Unterkapitel 7.3 den Blick auf die Anzahl empirisch überhaupt unterscheidbarer Typen lobbyierender Kantone. Allen Vorzügen eines hybriden Clusterverfahrens zum Trotz muss die definitive Anzahl von k Clustern letztlich von Forscherinnenhand bestimmt werden. Die Vielzahl computergestützter Verfahren, die zu deren Bestimmung herangezogen werden, legen nämlich einen Bereich nahe; keine starre, eindeutige Anzahl. So empfehlen «elbow method» und «gap statistic» zwar $k = 2$ unterschiedliche Typen lobbyierender Kantone (vgl. Onlineanhang). Werden aber die Resultate von bis zu 30 unterschiedlichen Verfahren verglichen (Charrad et al., 2014,

National- bzw. Ständerätinnen und Ständeräte umfasste. Deshalb wurden ebendiese vier Items aus der Datengrundlage ausgeschlossen, so dass die finalen Clusterlösungen auf $n = 55$ Items beruhen. Letztere ähneln den auf allen $N = 59$ Items fussenden Clusterlösungen jedoch stark; die empirischen Ergebnisse sind vergleichbar (vgl. Onlineanhang).

¹³ Folgende zehn Kantone antworteten in der Staatsschreiberinnen- und Staatsschreiberbefragung 2019/2020 bei mindestens einem Item zur kantonsspezifischen Nutzungshäufigkeit (Querschnitt) ursprünglich mit «weiss nicht»: Zürich (24 Items), Bern (1 Item), Schwyz (1 Item), Nidwalden (4 Items), Basel-Landschaft (2 Items), Graubünden (3 Items), Aargau (4 Items), Thurgau (3 Items), Neuenburg (1 Item) und Genf (4 Item).

2022; Lüdecke et al., 2022), öffnet sich das Bild. Im Ergebnis zeigt sich, dass knapp die Hälfte aller Bestimmungsverfahren von $k = 3$, $k = 5$ oder gar $k = 10$ unterschiedlichen Typen lobbyierender Kantone ausgehen.¹⁴ Just hier kommt die «human side of data science» (Elsinghorst, 2021) zum Tragen:

«Algorithms are very good at doing exactly as they are told. But if we feed them poor instructions or poor quality data, they will accurately calculate a useless result. The value of the data analyst, data scientist, or statistician is not that they *can* run complicated analyses, but that they have skill at knowing how *best* to run those analyses.» (Elsinghorst, 2021)

Kurz: Computergestützte, algorithmische Verfahren bedürfen stets einer entscheidenden Transferleistung durch die Forscherin selbst. Die «Übersetzung» der statistisch optimalen Clusterzahl in eine realweltlich schlüssige *und* empirisch stichhaltige, robuste Anzahl von Typen erfordert profunde Fallkenntnis. Hierbei sind zwei Überlegungen handlungsleitend. Erstens soll eine überzeugende Typologie resultieren, die das einleitend beschriebene Dilemma bestmöglich mindert (vgl. Unterkapitel 7.1). Einerseits lassen sich Besonderheiten, Eigenheiten und Merkmalsausprägungen mit einer grösseren Anzahl von Typen umso differenzierter, ganzheitlicher und realitätsnäher abbilden. Andererseits verfehlt eine Typologisierung mit zehn unterschiedlichen Typen das Systematisierungs- und Verdichtungsziel. In einer so starken Ausdifferenzierung ergeben sich kaum Typen lobbyierender Kantone (Plural), sondern eine nicht unwesentliche Zahl der 26 Stände würde einen (quasi-)singulären Typ bilden. Will heissen: Mit einer Clusterzahl von $k = 10$ Typen lobbyierender Kantone resultieren zwei Typen, denen je nur ein Kanton angehören. Konkret sind es die Kantone Thurgau und Waadt, welche je einen «Ein-Kanton-Typ» ausmachen.¹⁵ Hinzu kommen vier Typen, welche durch je nur zwei Stände repräsentiert werden (Bern und Basel-Stadt, Luzern und Uri, Schaffhausen und Appenzell Ausserrhoden, Tessin und Wallis). Zwar würde die in einigen wenigen Bestimmungsverfahren als statistisch optimal errechnete Clusterzahl von $k = 10$ ein besonders realitätsnahes, weil feingliedriges Bild zeichnen. Den ebenso an die Typologie gestellte Anspruch nach klarer Übersicht und rascher Verwendbarkeit löst die $k = 10$ -Clusterlösung jedoch

14 Ein Anteil von 56.5 % (bei $n = 55$ Items zur kantonsspezifischen Nutzungshäufigkeit [Querschnitt]) bzw. 52.1 % (bei $N = 59$ Items zur kantonsspezifischen Nutzungshäufigkeit [Querschnitt]) aller bis zu 30 unterschiedlichen Bestimmungsverfahren errechnet $k = 2$ als optimale Clusterzahl.

15 Statistisch ausgedrückt ist die Summe der Abstandsquadrate ebendieser beiden je ein eigenes Cluster bildenden Kantone zum Zentroiden nicht nur minimiert, sondern mit ihm deckungsgleich. Sie beträgt Null.

nicht ein. Insofern ist es Aufgabe der Forscherin, einen «[...] Mittelweg zwischen einer zu starken Reduktion und einer zu verwirrenden Unübersichtlichkeit» (Vatter, 2020b, 208) zu beschreiten. Die empirischen Befunde legen also einen Bereich optimaler Clusterzahlen k nahe, so dass separate k -Means-Clusterlösungen für $k = 2$, $k = 3$, $k = 5$ errechnet werden. Die Variante mit $k = 10$ wird hingegen nicht weiter berücksichtigt.

Zweitens sagt die statistisch optimale Clusterzahl k noch nichts über die interne Validität und/oder die Stabilität der resultierenden Clusterlösung aus. Längst nicht immer führt die statistisch optimale Clusterzahl k zu einer robusten Typologie – und längst nicht immer ist das statistische Optimum von k gleichbedeutend mit einer hohen Güte der hierarchischen k -Means-Clusterlösung. Bei Anwendung diverser «[b]est [c]lustering [a]lgorithms» (Kassambara, 2017, 151) resultieren die intern validesten Clusterlösungen vorliegend dann, wenn $k = 2$ oder $k = 5$ Typen lobbyierender Kantone unterschieden werden (vgl. Brock et al., 2008, 2021; Giordani et al., 2019; Maechler et al., 2022).¹⁶ Am stabilsten und robustesten ist die Clusterlösung hingegen dann, wenn $k = 5$ Typen lobbyierender Kantone unterschieden werden. Das zeigen alle vier Stabilitätsmasse unabhängig voneinander.¹⁷ Angesichts dieser Pattsituation zwischen interner Validität und Stabilität liegt es wiederum in Forscherinnenhand, die unterschiedlichen Qualitätsmasse gegeneinander abzuwägen. So legen einschlägige Validitäts- und Robustheitschecks nahe, eine Clusterzahl von $k = 2$, $k = 3$ oder $k = 5$ heranzuziehen, um die intern valideste *und* stabilste Clusterlösung zu erhalten – denselben Bereich also, der auch im Vergleich unterschiedlicher Methoden zur Bestimmung von k obenaus schwingt. Zusammenfassend ergibt sich empirisch also ein überaus konsistentes Bild zum «wie viel»: Die statistisch optimale *und* theoretisch plausible Clusterzahl, welche eine intern valide ebenso wie eine robuste Clusterlösung garantiert, liegt zwischen $k = 2$ und $k = 5$. Folgerichtig wird die iterativ über drei Einzelschritte verlaufende, über 1'000'000 Iterationen wiederholte hierarchische k -Means-Clusteranalyse je separat für $k = 2$, $k = 3$ und $k = 5$ durchgeführt (vgl. Unterkapitel 7.2).

16 Bei einem hierarchischen Clusterverfahren resultiert bezüglich «silhouette width» (0.18) und dem Konnektivitätsmass («connectivity»; 8.32) die intern valideste Lösung bei $k = 2$ Clustern. Der höchste Dunn-Index resultiert derweil bei $k = 5$ (0.75).

17 Für eine k -Means-Clusterlösung mit $k = 5$ ergeben sich bei einem hierarchischen Clusterverfahren die folgenden Stabilitätsmasse: $APN = 0.01$, $AD = 6.15$, $ADM = 0.1$, $FOM = 0.77$.

7. Eine Typologie lobbyierender Kantone

Die empirischen Ergebnisse der hierarchischen k -Means-Clusteranalyse werden auf zwei unterschiedliche Arten visualisiert¹⁸: Abbildung 7.1a zeigt die Dendrogramme für $k = 2$ bis $k = 5$ unterschiedliche Typen lobbyierender Kantone. Beim Dendrogramm handelt es sich um ein Baumdiagramm. Anhand der y-Achse lässt sich das Ähnlichkeitsniveau ablesen (*syn.* Distanz, Höhe). Immer dann, wenn sich die Distanz- bzw. Ähnlichkeitswerte abrupt verändern, bildet sich eine Verästelung. Übersetzt heisst das: Lobbyiert Kanton x_a anders als Kanton x_b , verzweigt sich eine Astgabel. Legt Kanton x_b gegenüber Kanton x_c eine deutlich unterscheidbare kantonspezifische Nutzungshäufigkeit der 55 betrachteten Lobbyingtaktiken an den Tag, fächern sich die Äste aufs Neue auf. Je näher die Kantone liegen, desto ähnlicher lobbyieren sie. Umgekehrt gilt: Kantone, die weit voneinander entfernt sind, bedienen sich verschiedener «advocacy strategies» (Cullerton et al., 2018, 83) unterschiedlich oft. Allerdings sind Dendrogramme eindimensional angelegt. Sie verästeln die Kantone und ordnen sie entlang der Euklidischen Distanzmasse an. Dendrogramme lassen aber keine Aussagen zu, wie sich die Kantone im zweidimensionalen Raum verorten. Daher wird die hierarchische k -Means-Clusterlösung zusätzlich als Clusterplot visualisiert (vgl. Abbildung 7.1b). Hierfür werden die Antworten der Kantone durch einen dimensionenreduktivistischen Algorithmus – eine «principal component analysis» (PCA) – zu zwei sich möglichst vollständig repräsentierenden Eigenwerten zusammengelegt («eigenvalues»; Kassambara, 2017, 44; vgl. Ringné, 2008). Sodann lassen sich die lobbyierenden Kantone im zweidimensionalen Raum verorten – und seinem vorab errechneten hierarchischen k -Means-Cluster zuordnen; dies gilt gesondert für $k = 2$, $k = 3$ und $k = 5$.

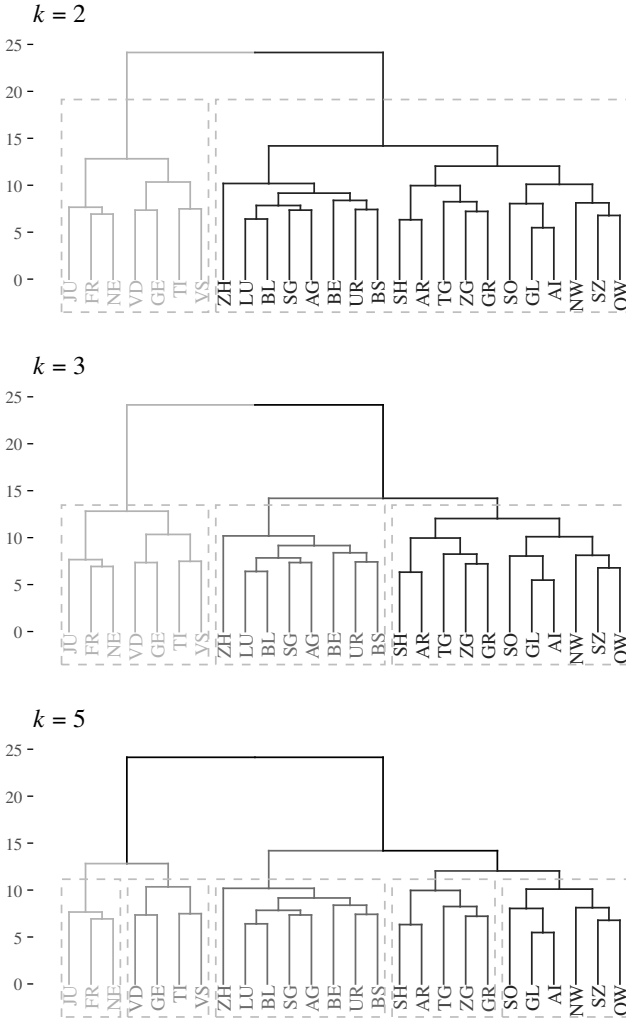
Wiederum ist eine Transferleistung gefragt. Es gilt, festzulegen, wie viele unterschiedliche Typen die finale Typologie lobbyierender Kantone umfassen soll. Zur Erinnerung: Grundsätzlich erweisen sich alle visualisierten hierarchischen k -Means-Clusterlösungen als intern valide und robust. Daher ist es an der Forscherin selbst, sich innerhalb dieses Möglichkeitsraumes auf *eine* Anzahl von Typen zu einigen – und festzulegen, wie viele unterschiedliche Typen interpretiert werden sollen. Die Abfolge der Forschungsschritte macht es möglich, ebendiesen abschliessenden Entscheid gleich doppelt empiriegestützt zu treffen. Zum einen zeichneten die empirischen Bestandsaufnahmen in Kapitel 5 und 6 ein reiches Panorama. All dieses dadurch erlangte pro-

18 Die empirischen Ergebnisse werden mithilfe des in *R/RStudio* implementierten Pakets *factoextra* visualisiert. Dieses stellt eine Vielzahl an grafischen Optionen bereit (Kassambara, 2020).

funde Fallwissen, wie und wie erfolgreich die Kantone lobbyieren, leitet die Bestimmung der Anzahl von Typen an. Zum anderen ist zweidimensionale Anordnung der Kantone im Clusterplot eindeutig (vgl. Abbildung 7.1b): In der Schweiz existieren drei klar voneinander unterscheidbare, aber in sich geschlossene Haupttypen lobbyierender Kantone ($k = 3$). Bei einer feingliedrigeren Betrachtung teilen sich zwei der drei Haupttypen gut sichtbar in zwei zusätzliche Subtypen auf ($k = 5$). So gesehen ist es die «Drei-Plus-Fünf»-Lösung, welche bezüglich interner Validität bzw. Stabilität die besten statistischen Gütemasse erzielt *und* im Lichte des gewonnen Fallwissens sowie der zweidimensionalen Visualisierung am plausibelsten ist.

7. Eine Typologie lobbyierender Kantone

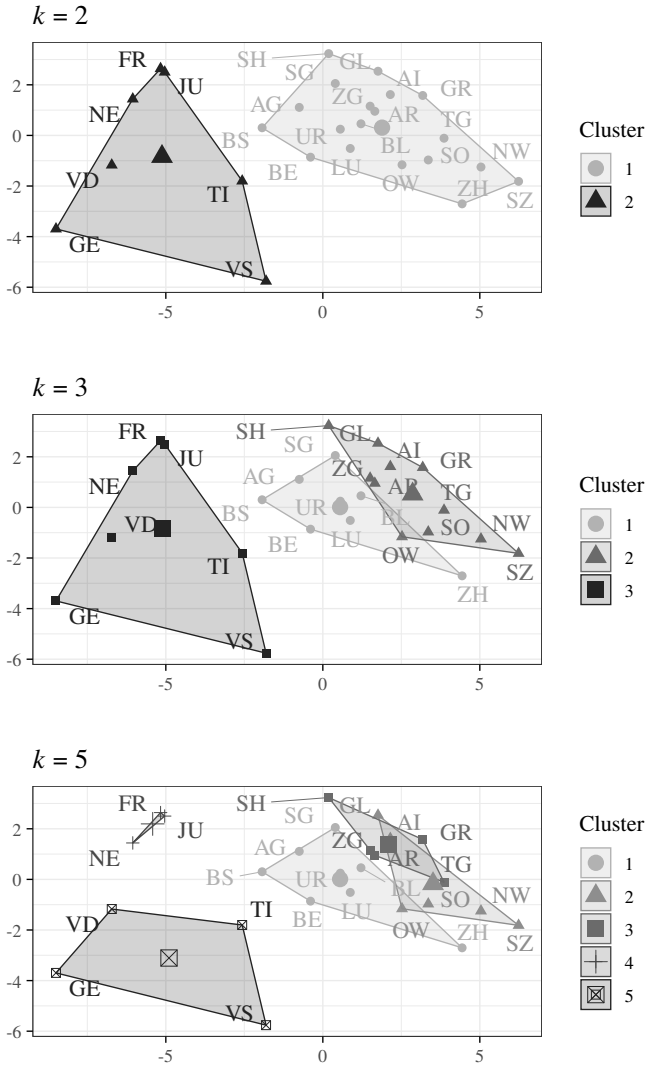
Abbildung 7.1a: Dendrogramm: Typen lobbyierender Kantone



Anm.: Hierarchische k -Means-Clusterlösung bei $n = 55$ Items zur kantonspezifischen Nutzungshäufigkeit (Querschnitt); gestützt auf die Euklidische Distanz, Wards (1963) Linkage und dem k -Means-Algorithmus nach Hartigan und Wong (1979; vgl. Brock et al., 2021). Die y-Achse bezeichnet die Distanz- bzw. Ähnlichkeitswerte, d. h. diejenige Höhe, bei welcher die Kantone (Klassifikationsobjekte x_i) zu einem neuen Cluster k zusammengefügt werden.

Quelle (Daten): Staatsschreiberinnen- und Staatsschreiberbefragung 2019/2020.

Abbildung 7.1b: Clusterplot: Typen lobbyierender Kantone



Anm.: ST = Subtyp. Hierarchische *k*-Means-Clusterlösung bei $n = 55$ Items zur kantons-spezifischen Nutzungshäufigkeit (Querschnitt). Die Zentroide sind optisch hervorgehoben und an den grösser dargestellten Symbolen in der jeweiligen Clustermittle ablesbar. Die Eigenwerte gemäss PCA betragen 24.3% (x-Achse) bzw. 9.4% (y-Achse).

Quelle (Daten): Staatsschreiberinnen- und Staatsschreiberbefragung 2019/2020.

Was sind die charakteristischen Merkmale der drei Haupt- und der zwei Subtypen lobbyierender Kantone? Zunächst werden die drei Haupttypen vorgestellt: «Die Aktiven, die Maximierer, die frühintervenierenden Lobbyingkönige», «die Taktierer, Strategen, wählerisch Agierenden» und «die Zurückhaltenden, Defensiven, besonders Bundestreuen, der regionalen Allianzbildung Verpflichteten». Im Lichte des in Kapitel 2 hergeleiteten vierdimensionalen Analyserasters lassen sich das «Wer?», «Wie?», «Wo?» und «Wann?» ihrer bundespolitischen Interessenvertretung wie folgt typisieren.

- *Haupttyp 1 – «Die Taktierer» («Hintertürflüsterer»):* Haupttyp 1 umfasst insgesamt acht Deutschschweizer Stände. Sie sind sowohl städtisch als auch ländlich geprägt; an ihrer Einwohnerzahl gemessen, finden sich sowohl grössere als auch kleinere. Das urbane, ressourcenstarke Basel-Stadt, die bevölkerungsreichen Kantone Zürich, Bern, Luzern, St. Gallen und Aargau sind ebenso Mitglied wie Basel-Landschaft bzw. der Kanton Uri, seines Zeichens der einwohnermässig zweitkleinste und drittgrösste Pro-Kopf-Empfänger von NFA-Geldern (Stand: 2022). So verschieden ihre äusseren Merkmale, so vergleichbar ist ihre Interessenvertretung im Bund. Jene ist von Taktieren, wohlüberlegtem Vorgehen und ausgeprägtem Strategiedenken geprägt. All jene Kantone lobbyieren nicht so viel, so häufig und so verschieden wie möglich, sondern selektiv, aber dafür umso dezidierter. Für Haupttyp 1 charakteristisch ist die klar erkennbare Schwerpunkt- und Prioritätensetzung. Die drei verbleibenden formalen Einflusskanäle und das sich bietende Repertoire informeller Strategien bespielen sie nicht gleichermassen häufig. Vernehmlassungen einmal aussen vor gelassen, an denen sie mitunter der Form halber rege teilnehmen, greift Haupttyp 1 von allen Clustern am seltensten auf die Standesinitiative zurück. Auch eine strategische Kantonsreferendumsdrohung sprechen sie kaum je aus. Stattdessen geben sie denjenigen Lobbyingtaktiken den Vorzug, die in der Informalität verhaftet bleiben. Doch auch in deren Nutzung bleiben sie kalkuliert; sie agieren gezielt. «Botschafts-» und «Delegiertenmodell» sind für Haupttyp 1 von Bedeutung – dies aber weniger, um die Bundesbehörden für fehlende Autobahnzubringer, Kapazitätsengpässe im öffentlichen Verkehr und/oder die wahlweise erdrückend grosse Beitragslast im Finanzausgleich bzw. zu tief angesetzte Ausgleichszahlungen zu sensibilisieren (Themensetzung). Vielmehr wirken sie dadurch bevorzugterweise auf die während der Politikformulierung federführende Bundesverwaltung ein, wenn aus artikulierten Problemen staatliche Handlungsprogramme werden. Auch

Medien spielen für Haupttyp 1 eine Rolle – eine Rolle, die sich wiederum von Phase zu Phase unterscheidet: Bild und Ton, regionale Presse und überregionale Qualitätszeitungen haben für sie vor allem einen «nach unten» gerichteten Mobilisierungszweck. Gerade im Vorfeld eidgenössischer Volksabstimmungen dienen sie oft als Vervielfältigungsapparat, um die kantonseigene Parole an die Stimmbürgerin oder den Stimmbürger zu bringen. Seltener nutzen sie die Medien hingegen in themensetzender, «nach oben» gerichteter Manier. Auch in ihrer Wahl des bevorzugt kontaktierten Adressatenkreises zeigt sich Haupttyp 1 taktierend, wählerisch, strategisch; dies gilt ebenso in der gewählten Form. Territoriales überragt in der Regel Funktionales. Persönlicher Direktkontakt ist ihnen lieber als der Schriftweg. So investiert Haupttyp 1 von allen Clustern am häufigsten in die Kontaktpflege zu den «Ihrigen» in der Bundesverwaltung. Immer wieder werden Themenanlässe organisiert – und man zeigt sich bemüht, einen ungezwungenen Rahmen zu schaffen, in dem sich Bundesbedienstete aus dem eigenen Kanton für die Sache ihrer Heimat gewinnen lassen. Auch während der parlamentarischen Beratung von National- und Ständerat schlägt das Kantonswappen für Haupttyp 1 Parteibuch und/oder Hierarchie. Sessionsbriefe tragen häufiger den Vermerk «an die Berner (bzw. Luzerner, Urner, baselstädtische, Baselbieter, Aargauer) Delegation in den eidgenössischen Räten» als den Vermerk «an alle». Treffen mit der Ständeratsvertretung, die bisweilen förmlich in die kantonale Regierungssitzung eingeladen wird, verankert man lieber fix in der Agenda, als sich auf unsichere Expeditionen zu begeben, indem während der laufenden Debatten spontan auf «opinion leaders» eingewirkt würde. Nicht zuletzt verfolgt Haupttyp 1 auch beim interkantonalen Konferenzgefüge seinen offenkundig differenzierten Ansatz. Versuchen jene Deutschschweizer Stände, im Verbund aktiv werden, ziehen sie es vor, ihre Anliegen in der Plenarversammlung einer schweizweiten Direktorenkonferenz zu traktandieren. Die KdK ist für sie als Themensetzungsvehikel eine weit weniger attraktive Option; ebenso wenig sind dies die Regierungs- bzw. Direktorenkonferenzen auf regionaler Ebene. Lobbyieren? «Ja gerne!» – aber bitte dann, dort und so, wie sich die Haupttyp 1 zugeordneten Kantone den taktisch entscheidenden Vorteil erhoffen.

- *Haupttyp 2 – «Die Diskreten» («leise Sohlen»):* Zu Haupttyp 2 zählen insgesamt elf Deutschschweizer Stände: Schwyz, Ob- und Nidwalden, Glarus, Zug, Solothurn, Schaffhausen, die beiden Appenzell, Graubünden und der Thurgau. Sie alle sind, mit Ausnahme von Zug, überwiegend ländlich geprägt – und sie alle rangieren im hintersten Drittel, was die

7. Eine Typologie lobbyierender Kantone

Bevölkerungszahl anbetrifft. Kleinheit und fehlende (finanzielle) Mittel dürfen jedoch keineswegs gleichgesetzt werden, gehört eine Mehrheit aus Haupttyp 2 zu derjenigen Hälfte mit den höchsten Ressourcenindizes (Stand: 2022).¹⁹ Ihre Interessenvertretung ist generell zurückhaltend, in ihrem Ausmass bescheiden, bedächtig, eher unauffällig und diskret; bisweilen geradezu geräuschlos. Haupttyp 2 schickt weder mandatierete Delegierte vor («Delegiertenmodell») noch mietet er irgendwelche Büroräumlichkeiten in «Bundesbern» an, um ständig präsent zu sein («Botschaftsmodell»). Ebenso wenig zieht Haupttyp 2 Zeitung, Radio und/oder Fernsehen heran. Im Zeichen ausgeprägter struktureller und inhaltlicher Medienkonzentration zusehends ausgeblutet, finden sich je nach Kanton inzwischen überhaupt keine Korrespondentinnen und Korrespondenten mehr, die «live» im Kantonshauptort über das Kantonsgeschehen berichten würden. So lässt sich die bundespolitische Agenda kaum je durch Medienkampagnen besetzen. In den seltenen Fällen, in denen regierungsseitig überhaupt eine Stimmempfehlung zu einer eidgenössischen Abstimmungsvorlage publiziert wird, taugt die geschwundene regionale Medienlandschaft ebenso wenig dazu, die Stimmberechtigten davon zu überzeugen. Statt eine Vertretung in der Bundesstadt zu unterhalten oder die Medien einzubeziehen, sind es vielmehr die gewählten Kantonsregierungsmitglieder *selbst*, die als Bittsteller auftreten. Dabei gehen sie jedoch ausgesprochen behutsam vor. Bundeskader weitgehend traktandenlos zu Anlässen zu versammeln, um Netzwerkaufbau und Netzwerkpflege um des Netzwerkaufbaus und der Netzwerkpflege willen zu betreiben, ist ihnen fremd. Sessionsbriefe haben praktisch keine praktische Bedeutung; weder als wahl- bzw. zielloses Anschreiben aller 246 Bundesparlamentarierinnen und Bundesparlamentarier noch mit der Adresszeile «an die Mitglieder der zuständigen Sachbereichskommission» versehen. Die höchste politische Ebene wird nur dann eingeschaltet, wenn es die Situation erfordert. In solchen Fällen schreckt man aber nicht davor zurück, beim zuständigen Mitglied des Bundesrats vorstellig zu werden. In der Regel ist es vor allem der Direktkontakt zur kantonseigenen Delegation in den eidgenössischen Räten, der eine Rolle spielt. Auffallend ist, dass Haupttyp 2 von allen Clustern am wenigsten deutlich zwischen institutionalisierten und *ad hoc* Treffen unterscheidet. Anders gesagt: Haupttyp 2 beschränkt persönliche Kontaktaufnahmen im Wesentlichen auf die aus dem eigenen Kanton stammenden National-

19 Für Erläuterungen zum Ressourcenindex vgl. Kapitel 6, Fussnote 43.

- bzw. Ständerätinnen und Ständeräten. Dank der überschaubaren Delegationsgrösse ist die Bande umso enger; sind die Wege umso kürzer. Man kennt sich, trifft auf dem flächenmässig kleinen Kantonsgebiet fast schon unweigerlich oft aufeinander. Zur für Haupttyp 2 charakteristischen Zurückhaltung gehört auch eine besondere Bundestreue. Sie äussert sich in der vergleichsweise gross gebliebenen Bedeutung formaler Einflusskanäle. Man beteiligt sich anstandshalber selbst an der Vernehmlassung, um förmlich Verzicht auf Stellungnahme zu erklären. Man greift durchaus auch einmal auf die Standesinitiative zurück und baut, wenn auch selten, mit dem Kantonsreferendum eine Drohkulisse auf. Interessenvertretung, die im Informellen verhaftet bleibt, hat – was die erwähnten Formen des Direktkontakts anbetrifft – durchaus auch für Haupttyp 2 seinen Charme. Doch werden informelle Strategien nicht dafür eingesetzt, die drei verbleibenden formalen Einflusskanäle willentlich zu umspielen. Schliesslich zeigt sich das Bescheidene, Bedächtige, eher Unauffällige, Diskrete ihres Lobbyierens auch in der Allianzbildung: Statt immer gleich ein nationales Politikum anzuzetteln, ist Haupttyp 2 von allen Clustern am meisten bemüht, über den regionalen Verbund aktiv zu werden. So sind es vor allem die regionalen Regierungs- und Direktorenkonferenzen, in deren Schosse kantonale Anliegen gebündelt und sodann gebündelt an die Bundesbehörden herangetragen werden. Auch was das «Wann?» angeht, schätzen jene Deutschschweizer Kantone das Momentum des noch wenig «Verpolitisierten»; ein Momentum, das sich insbesondere während der Politikformulierung bietet. Haupttyp 2 versucht weniger, neue Themen auf die bundespolitische Agenda zu bringen. Vielmehr werden die besagten Stände diskret aktiv, wenn sich das sachverständige Bundesamt anschickt, die mehrheitlich von anderen gesetzte Agenda in konkrete Bundesgesetze zu übersetzen – fernab des noch fernen parteipolitischen Geplänkels und/oder hitziger öffentlich-medialer Debatten. Sobald sich die eidgenössischen Räte über den Erlassentwurf beugen, ziehen sie sich hingegen lieber zurück. Sie weibeln bloss im Hintergrund; gelangen hie und da vertraulich an eine oder einen der «Ihrigen» in National- und Ständerat, wenn der Geschäftsgang im Bundesparlament eine aus Kantonsoptik unglückliche Wendung zu nehmen droht. Einen Anspruch, im ohnehin vielstimmig gewordenen eidgenössischen Abstimmungskampf jedes Mal quasi «ritualisiert» mitzumischen, hegt Haupttyp 2 keinesfalls.
- *Haupttyp 3 – «Die Maximierer» («Hansdampfe in allen Gassen»):* Bei Haupttyp 3 handelt es sich um ein ausschliesslich lateinisches Cluster. Freiburg, Tessin, Waadt, Wallis, Neuenburg, Genf und der Jura bilden

7. Eine Typologie lobbyierender Kantone

gegenüber den landesweit rund zwei Dritteln, die Deutsch als Hauptsprache angeben, eine sprachlich-kulturelle Minderheit. Das den liberalen Verfassungsstaat und die Gewaltenteilung betonende repräsentativdemokratische Demokratiemodell der lateinischen Schweiz unterscheidet sich von der demokratisch-partizipatorischen Tradition der Deutschweizer Kantone (Bühlmann et al., 2013, 2014). Daraus erwachsen unterschiedliche (Policy-)Präferenzen – gerade, was die Rolle des Staates in der Regelung der Angelegenheiten eines Gemeinwesens angeht. Weil die bundesstaatliche Architektur der Schweiz auf starren, relativ unveränderlichen Kantonsgrenzen fusst, die zu Anbeginn in vertikale Föderalismusinstitutionen übersetzt wurden, wännen sich die sechs lateinischen Kantone auch dort überall in der numerischen Unterzahl. In der Bundesversammlung besetzt ihre Delegation bloss 68 der insgesamt 246 Sitze (27.6 Prozent; Stand: 2022). Reichen sie, bisweilen auf Drängen des Kantonsparlaments, eine Standesinitiative ein und/oder ermuntern sie ein Mitglied der eidgenössischen Räte zu einem kantonsfreundlichen Vorstoss, fehlt es ihnen während der parlamentarischen Beratung an Hausmacht. Selbst dann, wenn die lateinischen Stände grösstmögliche Einigkeit an den Tag legen und sich im Verbund an einem dem fakultativen Referendum unterstehenden Erlass des Bundesparlaments stören, verfehlen sie das für ein Kantonsreferendum nötige Quorum von acht Kantonen (Art. 141 Abs. 1 BV). Auch vereinen sie maximal sechs Standesstimmen auf sich. Aus eigener Kraft vermögen sie es nicht, das Ständemehr zu kippen. Die lateinischen Stände gelten als eigentliche «Verlierer» der Doppelmehrklausele (Vatter, 2020a, 414). Aus diesem mehrfachen institutionellen Startnachteil erwächst das für die Interessenvertretung von Haupttyp 3 charakteristische Merkmal: so viele unterschiedliche Lobbyingtaktiken wie möglich heranziehen, so viele Kanäle wie möglich bespielen, bei so vielen unterschiedlichen Adressaten wie möglich lobbyieren, in einer so frühen Phase wie möglich eingreifen – und so oft wie möglich intervenieren. Durchwegs kennzeichnend ist der enorm stark ausgeprägte Versuch, zu maximieren. Selbst die drei verbleibenden, zur Nebensache verkommenen formalen Einflusskanäle hat Haupttyp 3 noch nicht abgeschrieben. Bei der Standesinitiative, als Kantonsregierung und/oder im Namen einer interkantonalen Konferenz verfassten Vernehmlassungseingaben sowie der strategischen Androhung des Kantonsreferendums verzeichnen sie über alle Cluster betrachtet die durchwegs grösste Nutzungsfreude. Direkte und indirekte Interessenvertretung begreift Haupttyp 3 keineswegs als «entweder oder». Vielmehr verstärken

sie beide Spielarten. Gerade den Direktkontakt forcieren sie aufs Äusserste. Ob persönliche Treffen oder schriftliche Rundschreiben, ob fest institutionalisierte vorseessionale Zusammenkünfte und/oder *ad hoc* einberufenes «Nachfassen», wenn der bundespolitische Geschäftsgang eine unglückliche Wendung zu nehmen oder die Abstimmung im Ratsplenum knapp auszufallen droht: Haupttyp 3 macht sich stets bemerkbar; gelangt direkt und unvermittelt an die Bundesbehörden – egal, welcher Gewalt. Vor Hierarchien schrecken sie niemals zurück. Sie sind auch hierbei bestrebt, das Maximum herauszuholen, indem sie, wo und wann immer möglich, an die höchste politische Ebene gelangen. Hierfür organisieren sie Bundeskadertreffen, die langfristigem Netzwerkaufbau und -pflege zu den Bundeskadern dienen soll. Bei der Bundesverwaltung zu intervenieren, ist für sie Chefsache; sie ziehen den direkten Draht zur Direktorin bzw. dem Direktor des sachverständigen Bundesamtes dem nachrangigen Bundespersonal vor. Selbstverständlich liegt auch der Griff zum Hörer nie weit, um beim dossierverantwortlichen Mitglied des Bundesrats höchstpersönlich vorzusprechen. Trotz dieser ausgesprochen grossen Bedeutung des Direktkontakts vernachlässigt Haupttyp 3 das Vermittelte, Indirekte der Interessenvertretung keinesfalls – ganz im Gegenteil. So bilden auch eine Vertretung in der Bundesstadt sowie Medien ganz wesentliche Pfeiler in ihrem Lobbyingarsenal. Die lateinischen Stände waren die schweizweit ersten, welche den Versuch wagten, durch (quasi-)ständige Präsenz vor Ort Einfluss aufs bundespolitische Geschehen zu nehmen («Botschaftsmodell»). Waadt und Genf gaben den Anstoss, den Kantonen uneingeschränkten Zutritt zu den nichtöffentlichen Teilen des Parlamentsgebäudes zu verschaffen; sie sind die eigentlichen Väter des «Badge K», auf dem das «Delegiertenmodell» fusst. Ein integrierter sprachregionaler Medienraum und gemeinsame regionale Konferenzmitgliedschaften bringen es mit sich, dass neu erschlossene Lobbyingtaktiken unter den lateinischen Ständen rasche Verbreitung erfahren; man sich gerne und oft etwas vom Nachbarn abschaut. Dementsprechend häufig entsendet Haupttyp 3 seine «lobbyiste[s] du Canton» (BIC VD, 23.8.2007) in die «Wandelhalle» und/oder hinter die Schleusen der Bundesämter, um für die heiss begehrten Bundesmillionen zu weibeln. Ihr Personal in ihrer «ambassade à Bern» bzw. «Antenna amministrativa a Berna» ist für das Selbstverstärkende, Sich-Gegenseitig-Ergänzende in der Interessenvertretung von Haupttyp 3 besorgt: Ihre (quasi-)ständigen Vertretungen festigen persönliche Bande; dienen den Kantonsregierungen als Türöffner. So können die gewählten kantonalen Regierungsträgerinnen und

7. Eine Typologie lobbyierender Kantone

Regierungsträger, wann immer nötig, auf die ihnen vorab eingefädelten, weitverzweigten, potentiell wirkmächtigen Netzwerke zu den Bundesbehörden zurückgreifen. Nach ähnlicher indirekter Stellvertreterlogik ziehen die lateinischen Stände auch Zeitung, Radio und/oder Fernsehen herbei; dies gilt vermehrt auch für behördlich genutzte Social-Media-Plattformen. Weibeln hinter den Kulissen und «going public» gehen Hand in Hand. Bundespolitische Forderungen werden einerseits diskret; andererseits öffentlich hör- und wahrnehmbar in den Medien platziert. Somit folgt auch das «Wann?» den für Haupttyp 3 charakteristischen Attributen «vielfältiger, häufiger, rascher». Die lateinischen Stände sind die eigentlichen Frühintervenerer. Medienkampagnen, Einreichen von Vorstößen über willige Mitglieder des Bundesparlaments – aber auch ihr Dasein als merklichste «Konferenzfreunde», welche die interkantonalen Konferenzen begeistert als «Agenda-Setting»-Vehikel nutzen: Von allen drei Clustern ist Haupttyp 3 während der Themensetzung am aktivsten; der frühesten Phase des bundespolitischen Willensbildungs- und Entscheidungsprozesses überhaupt. Generell nehmen Freiburg, Waadt, Wallis, Neuenburg, Jura und das Tessin sämtliche der sich in allen Etappen bietenden Gelegenheiten zur Einflussnahme wahr. Hierfür adaptieren sie ihre möglichst breite Lobbyingtaktik immer wieder aufs Neue; partizipieren, wann immer möglich, am Föderalistischen Dialog, nehmen in Arbeitsgruppen des Bundes Einsitz, beteiligen sich an ebenenübergreifenden Projektorganisationen von Bund und Kantonen, leisten den Mitgliedern der eidgenössischen Räte personelle bzw. logistische Unterstützung (bspw. durch Dossieraufbereitungen). Selbst nach Abschluss der parlamentarischen Beratung verlieren sie Schlüsselgeschäfte nicht aus den Augen, sondern engagieren sich im eidgenössischen Abstimmungskampf zugunsten eines möglichst kantonsfreundlichen Volksverdicts. Nichts bringt den für Haupttyp 3 geradezu konstitutiven Steigerungs-, Verbreiterungs- und Maximierungsversuch prägnanter auf den Punkt als der Umstand, dass sie bei der kantonsspezifischen Nutzungshäufigkeit von 45 der 59 insgesamt erhobenen Lobbyingtaktiken den Maximalwert erzielen.

Ebendiese drei soeben vorgestellten Haupttypen schaffen eine griffige, empirisch stichhaltige Typologie lobbyierender Kantone. Zur Erinnerung: Letztere ist darauf angelegt, maximale empirische Vielfalt abzubilden und gleichzeitig so viel Systematik bzw. Verdichtung wie möglich zu leisten. Daraus folgt jedoch, dass innerhalb der drei Haupttypen Raum zur Binnendifferenzierung

bleibt – sprich: Es kann innerhalb der Haupttypen eine Untergruppe an Kantonen geben, die sich in wenigen, aber entscheidenden Lobbyingtaktiken vom Gros ihres Haupttypes unterscheidet. Es ist daher sinnvoll, Subtypen lobbyierender Kantone zu unterscheiden. Ebendiese Subtypen resultieren bei einer feingliedrigeren Separierung der Haupttypen. So gesehen bestimmen sich die Kantone eines Subtypes einerseits durch ihre klare Zugehörigkeit zu einem der drei Haupttypen, dessen charakteristische Merkmale sie teilen. Andererseits weichen sie in wenigen, aber dennoch augenfälligen Wesenszügen von ihm ab. Abbildung 7.1a bzw. 7.1b zeigen: Wird die Clusterzahl von den vorliegend optimalen $k = 3$ auf die ebenfalls intern valide, stabile Clusterzahl von $k = 5$ erhöht, sind es Haupttyp 2 und 3, die sich in je einen Subtypen aufspalten. In der $k = 5$ -Clusterlösung trennt sich Subtyp 1 vom «Kern» des Haupttypes 2 ab. Auch in Haupttyp 3 grenzt sich mit Subtyp 2 eine Untergruppe ab. Haupttyp 1 bleibt derweil auch bei $k = 5$ Cluster unverändert. Wodurch unterscheiden sich die beiden Subtypen nun von ihrem Haupttypen 2 bzw. 3?

- *Subtyp 1 (Untergruppe von Haupttyp 2) – «Die situativ aus dem Schatten Tre tenden»:* Zug, Schaffhausen, Appenzell Ausserrhoden, Graubünden und Thurgau streifen das für Haupttyp 2 charakteristische Zurückhalten- de, Defensive zumindest situativ *bewusst* ab. So beschränken sie sich nicht vollumfänglich darauf, ihre bundespolitischen Interessen nur über die gewählten Mitglieder der Kantonsregierungen wahrzunehmen. Vielmehr ziehen sie ab und an gerne auch Zeitungen, Radio und/oder Fernsehen heran, um medienvermittelt zu lobbyieren. (Regionale) Medien werden dabei wahlweise als besonderer Startvorteil ausgenutzt, weil sich der eigene Kanton eine vergleichsweise unabhängige, starke regionale Medienlandschaft bewahrte (Schaffhausen) – oder auch der letzte Korrespondentenposten im Kantonshauptort dem Spardruck zum Opfer fiel, so dass man erst recht, und in kompensatorischer Absicht, mit behördlichen Medienmitteilungen auf den Plan tritt (Thurgau). Auch Standesinitiativen sind Subtyp 2 ein liebe(re)s Mittel; dies gilt ebenso für den Versuch, sich im Vernehmlassungsverfahren nicht «nur» im Namen der eigenen Kantonsregierung zu beteiligen, sondern ergänzend auch als Mitglied einer regionalen Regierungs- bzw. Direktorenkonferenz. Aus diesem zumindest situativen Gebrauch indirekter und/oder öffentlichkeitswirksam(er)er Spielarten folgen im Vergleich zu den übrigen Kantonen in Haupttyp 2 ausgedehntere *Zeitpunkte* der bundespolitischen Einflussnahme. Subtyp 2 klammert die direktdemokratische Entscheidungsphase nämlich

nicht prinzipiell aus, sondern erkennt darin umstandshalber immer wieder Möglichkeiten, im eidgenössischen Abstimmungskampf mitzutun. Vielmehr fassen sie ab und an eine kantonseigene Parole, die sie den Stimmberechtigten nahelegen. Wo Subtyp 1 die Vorzüge entdeckt, partikulare Anliegen zumindest hie und da gewollt zu «sozialisieren», ist der Kern von Haupttyp 2 durchs Band auf grösstmögliche Depolitisierung und Diskretion bedacht. Wo Haupttyp 2 lieber ein weiteres Mal zum Hörer greift, um im Vertrauen direkt an den bzw. die zuständige Bundesrätin zu gelangen, tritt Subtyp 1 auch einmal an die Front, wenn es die Situation erfordert.

- *Subtyp 2 (Untergruppe von Haupttyp 3) – «Die Maximierer der Maximierer»*: Freiburg, Neuenburg und Jura sind besonders bestrebt, das für Haupttyp 3 ohnehin charakteristische Maximierende zu maximieren, zu übertreffen. Das zeigt sich in drei Belangen. Erstens rückt Subtyp 2 das Partikulare noch stärker in den Blick als die übrigen Mitglieder von Haupttyp 3. So genießt das «Botschaftsmodell» für Subtyp 2 gerade während der Themensetzung eine noch grössere Bedeutung. Wann immer möglich, versuchen Freiburg, Neuenburg und Jura, die Bundesbehörden dafür zu sensibilisieren, wo in *ihrem* Kantonsgebiet der Schuh drückt, welche Missstände sich *ihnen* stellen – und für welche kostspieligen Infrastrukturprojekte Bundesgelder besonders willkommen wären. Dabei betont man die bei *sich* sanierungsbedürftigen Autobahnen, bittet eindringlich um Erhalt der sich bei *ihnen* befindenden Arbeitsplätze und/oder macht als Kanton mit «besondere[r] Verfassungsentwicklung» (Kölz, 2004, 325) spezielle Bedürfnisse geltend. Demgegenüber verfolgen die anderen Stände in Haupttyp 3 oft lieber eine Strategie der Allianzbildung; etwa, indem sie vereinsmässig konstituierte Komitees mit Drittkantonen gründen oder sich an gemeinsamen Projektorganisationen von Bund und Kantonen beteiligen. Zweitens fusst die Interessenvertretung von Subtyp 2 noch stärker auf dem Informellen, wohingegen sich das Vernehmlassungsverfahren als einer der drei verbleibenden formalen Einflusskanäle für die ebenfalls Haupttyp 3 angehörigen Stände einen vergleichsweise grösseren Stellenwert bewahrte. Drittens ist Subtyp 2 gerade dann hörbar «lauter», wenn die Lautstärke und die Beachtung der Bundespolitik ohnehin ihr Maximum erreichen: nämlich dann, wenn sich das Bundesparlament der Beratung eines Erlassentwurfes annimmt und sich die politischen Akteure öffentlich-medial allesamt mit Positionsbezügen, argumentativem Wettstreit und Maximalforderungen überbieten. Demgegenüber greifen die übrigen Stände in Haupttyp 3 bevorzugterweise während der Politikfor-

7.4 Zwischenfazit IV: drei Haupttypen und zwei Subtypen lobbyierender Kantone

mulierung ein – sprich: bevor das Bundesparlament die (partei-)politische Beratung aufnimmt.

7.4 Zwischenfazit IV: drei Haupttypen und zwei Subtypen lobbyierender Kantone

Wie die Kantone lobbyieren: Dank des profunden Fallwissens, welche die empirische Bestandsaufnahme anhäuften (vgl. Kapitel 5 und 6), und fortgeschrittenen computergestützten clusteranalytischen Verfahren (vgl. Kapitel 7), lässt sich die Leitfrage danach, *wie* die Kantone lobbyieren, auf eine prägnante, präzise und ebenso innovative Weise beantworten. Die Antwort ist prägnant, weil sie sich auf zwei Zahlen verknüpft. In der Schweiz finden sich drei Haupttypen lobbyierender Kantone: «die Taktierer» («Hintertürflüsterer»), «die Diskreten» («leise Sohlen») und «die Maximierer» («Hansdampfe in allen Gassen»). Die einem Haupttyp zugehörigen Kantone ähneln einander grösstmöglich in der Art und Weise, wie sie auf die Bundespolitik Einfluss nehmen. Auch sind die Haupttypen in sich geschlossen. Gleichzeitig unterscheiden sie sich grösstmöglich vom Vorgehen der anderen Haupttypen. Eine solche Dreiertypologie ist griffig, übersichtlich und einfach anwendbar. Sie löst den Anspruch an eine Typologie ein, indem sie Systematisierung und Verdichtung schafft. Wo sinnvoll, lässt sich jedoch ein gebotenes Mass an bewusst aufgegebener empirischer Vielfalt zurückgewinnen. Hier kommt die zweite Zahl ins Spiel: zwei, weil sich innerhalb der drei Haupttypen zwei Subtypen lobbyierender Kantone benennen lassen. Namentlich handelt es sich um die «die situativ aus dem Schatten Tretenden» (Subtyp 1) einerseits und um «die Maximierer der Maximierer» (Subtyp 2) andererseits. Eben-diese beiden Subtypen trennen sich vom Kern ihres Haupttyps ab, sobald ein feingliedrigerer Filter angelegt wird. So ist die resultierende Typologie lobbyierender Kantone nicht nur prägnant, sondern ebenso präzise bezüglich der Realitätsnähe, die sie abzubilden vermag. Im Rahmen ihres verdichtenden Ordnungsziels wahrt die Typologie lobbyierender Kantone das Besondere, Partikulare und Charakteristische durchaus.

Merkliche Innovationskraft wohnt der Typologie lobbyierender Kantone indes daher inne, weil sie in gleich dreifacher Hinsicht über die bestehende Föderalismusforschung hinausreicht. Erstens beschränkte sie sich bislang auf vertikale Föderalismusinstitutionen. Auch wenn erste warnende Stimmen jüngst anekdotisch auf «new, informal channels» (Vatter, 2018b, 247) verwiesen, stellten sie bis dato ausschliesslich auf die in der Bundesverfassung

7. Eine Typologie lobbyierender Kantone

vorgesehenen Mitwirkungsrechte ab (u. a. Veith, 1902; Giacometti, 1949; Neidhart, 1975; Wili, 1988; Linder und Vatter, 2001; Jaag, 2001; Vatter, 2006a, 2018b, 2020a; Ladner, 2018; Linder und Mueller, 2017; Belsler, 2020; Waldmann, 2020). Jene enge, formaljuristische Sichtweise wurde vorliegend aufgebrochen. Zwar gehen auch die ungleich, prekär und unzulänglich gewordenen, zur Nebensache verkommenen formalen Einflusskanäle in die Typologie lobbyierender Kantone ein. Standesinitiative, Vernehmlassungsverfahren und Kantonsreferendum wurden in der Staatsschreiberinnen- und Staatsschreiberbefragung 2019/2020 aber um insgesamt 59 genuine Lobbyingtaktiken erweitert – sprich: um ein potentiell unendliches, sich ständig wandelndes Arsenal, das sich öffnet, sobald ein prinzipiell deutungsoffenes Begriffsverständnis subnationaler Interessenvertretung vorausgesetzt wird (vgl. Kapitel 2). So fusst die Typologie lobbyierender Kantone auf einer weitaus breiteren – will heissen: weitaus realitätsnäheren – Auswahl an Möglichkeiten, wie die Stände überhaupt auf den bundespolitischen Willensbildungs- und Entscheidungsprozess einwirken können.

Zweitens begnügten sich frühere Darstellungen mit der blossen Feststellung, ob aus Sicht der Kantonsregierung ein «access poin[t]» (Vatter, 2005, 1) besteht. Den kantonalen Exekutiven stünden in dieser Lesart Vernehmlassungsverfahren und Standesinitiative offen; für Ständemehr, Kantonsreferendum und Vollzugsföderalismus gilt dies hingegen nicht länger (Vatter, 2020a, 462 bzw. 464; vgl. Linder und Vatter, 2001). Vorliegend interessiert jedoch nicht nur das «Ob», sondern auch das «wie häufig». Statt mögliche Lobbyingtaktiken bloss aufzulisten, wird der Typologie lobbyierender Kantone die tatsächliche, von den Kantonen selbstberichtete kantonsspezifische Nutzungshäufigkeit zugrunde gelegt. Dadurch lässt sich nicht nur betrachten, was «auf dem Papier» vorgesehen ist – sondern auch das, was für die Interessenvertretung der Kantone in welchem Masse von welcher praktischer Bedeutung ist.

Drittens teilten frühere Studien die Kantone *ex ante* in Gruppen auf, indem sie sich von den augenfälligen äusseren Merkmalen leiten liessen. Sie zementierten einen simplen Grössenunterschied; unterstellten, «[...] dass es [...] zwischen den bevölkerungsschwachen Landkantonen und den bevölkerungsstarken urbanen Kantonen beträchtliche Unterschiede in der Bedeutung und Handhabung der Mitwirkungsrechte beim Bund gibt» (Vatter, 2020a, 464; vgl. Linder und Vatter, 2001; Vatter, 2005, 2018b; Linder und Mueller, 2017; Ladner, 2018). Demgegenüber geht die vorliegende Typologie lobbyierender Kantone nicht im Vorhinein von äusseren Gegensätzen wie «gross, urban vs. klein, ländlich geprägt», «deutsch- vs. lateinischsprachig» und/oder «ressour-

censtarker Geber vs. ressourcenschwacher Nehmer» aus. Sie postuliert gerade *nicht*, dass all diese äusseren Gegensätze in mutmasslich anderen, voneinander grundverschiedenen Lobbyingtaktiken aufgingen. Vielmehr lässt die Typologie lobbyierender Kantone die Empirie für sich sprechen. Sie resultiert *ex post*, nachdem alle 26 Kantone einzeln zum «Wer?», «Wie?», «Wo?» und «Wann?» ihrer bundespolitischen Interessenvertretung befragt wurden.

Und in der Tat: Die empirischen Befunde zeigen einerseits, dass äussere Unterschiede bei der bundespolitischen Mitwirkung durchaus eine Rolle spielen. Ordnet man die Kantone *ex post* nach Ähnlichkeit ihrer Einwirkungsversuche, bilden die französisch- und italienischsprachigen Stände geeint einen eigenen Haupttyp lobbyierender Kantone. Mit der Sprachregion ist es aber just ein äusserer Gegensatz, der in der Föderalismusforschung bisher überhaupt nie für relevant befunden worden wäre. Frühere Betrachtungen fokussierten, wie dargelegt, ausschliesslich die Heterogenität der Einwohnerzahl, welche *a priori* darüber bestimme, welchem Kanton welche «Zugangsmöglichkeiten [...] auf die Bundespolitik» (Vatter, 2006c, 175) winken. Dabei zeigen die vorliegenden empirischen Befunde andererseits gerade: «Keiner ist zu klein, um bundespolitischer Lobbyist zu sein». Dass Uri als einwohnermässig zweitkleinster Kanton demselben Haupttyp lobbyierender Kantone angehört wie Zürich, Bern bzw. Aargau als grösster bzw. zweit- und viertgrösster Stand, zeigt eine für den Schweizer Föderalismus im 21. Jahrhundert zentrale Lektion: Grösse ist nicht gleich politische Handlungskapazität («political actorness»; vgl. Tatham, 2021, 153). Kleinheit führt nicht automatisch zu «Abgehängt- und Überrolltwerden». Wo der politische Wille da ist, lässt es sich aktiv lobbyieren. Zweifelsohne schaffen die gewordenen Realitäten im Schweizer Föderalismus stossende Ungleichheiten, reproduzieren Disparitäten. Auch leidet er an einer ausgesprochenen Heterogenitätsproblematik, der zufolge das Verhältnis zwischen dem bevölkerungsstärksten und dem bevölkerungsschwächsten Kanton bald den Faktor 1:100 annehmen wird (Vatter, 2018b, 244–45). All diese enormen strukturellen Herausforderungen halten jedoch selbst «die Kleinen», die «Sich-Sprachlich-Kulturell-vonder-Mehrheit-Unterscheidenden» und/oder «die NFA-Nehmer» keineswegs davon ab, ihre bundespolitischen Interessen mit Nachdruck wahrzunehmen. Eher ganz im Gegenteil: Sie sind, was die Romandie anbetrifft, gar umso engagierter.

Insgesamt lobbyieren die Kantone heute also ähnlich, wie man es traditionell mit finanziell potenten (Wirtschafts-)Verbänden, Nichtregierungsorganisationen und/oder (multinationalen) Konzernen in Verbindung bringt. Egal, welchem der drei Haupttypen bzw. der zwei Subtypen zugehörig: Die

7. Eine Typologie lobbyierender Kantone

Kantone agieren als informell lobbyierende Interessengruppen. Folgerichtig bedienen sie sich genuiner Lobbyingtaktiken – sprich: Lobbyingtaktiken, die einst andere Interessengruppen für sich pachteten. Trotz all dieser Gemeinsamkeiten in der Art und Weise, *wie* lobbyiert wird, ergeben sich zwei ganz wesentliche Unterschiede. Dass die Kantone am Willensbildungs- und Entscheidungsprozess des Bundes mitwirken, ist in der Bundesverfassung erstens ausdrücklich vorgesehen. Deren Mittun, deren Teilhabe – ja, deren Lobbying – stützt sich auf eine unmissverständliche Verfassungsgrundlage. Als konstitutive Träger des Bundesstaats und als Vollzugsverantwortliche verfügen sie über eine besondere Legitimation, ihre bundespolitischen Interessen mit Nachdruck wahrzunehmen. Zweitens sind die Rahmenbedingungen, unter denen die Kantone lobbyieren, gänzlich andere. Hier öffnet sich ein Gegensatz zwischen staatlichen Interessengruppen, wie es subnationale Akteure sind, und nichtstaatlichen Interessengruppen, die alle anderen organisierten Interessen darstellen. Um ebendiese besondere Ausgangslage angemessen abzubilden, müssen die theoretischen Annahmen der Interessengruppen- und Lobbyingforschung modifiziert werden. Welche konkreten Anforderungen die besonderen Rahmenbedingungen an subnationale Interessenvertretung stellen, behandelt Kapitel 8.

8 Das Lobbyieren der Kantone im Zeichen beschränkter und prekärer Ressourcenausstattung

8.1 *Einstieg*

Finanziell potente Geldgeber im Rücken; private Spender und Gönner, die alles andere als knausern: So stellt man sich die privilegierte Ausgangslage von (Wirtschafts-)Verbänden, Nichtregierungsorganisationen und/oder multinationalen Konzernen vor – zusehends auch von philanthropisch veranlagten, dem Gemeinwohl verpflichteten Nichtregierungsorganisationen (u. a. Bloodgood und Tremblay-Boire, 2017). Das Bild mag noch so klischiert anmuten. Doch es entspricht der Realität weitgehend. Denn: Nichtstaatliche Interessengruppen lobbyieren mit gut gefüllten Taschen. Deren Lobbying alimentiert sich aus Zuschüssen, Zuwendungen und Mitgliederbeiträgen. Die ihnen zur Verfügung stehenden personellen und finanziellen Mittel sind in aller Regel reichlich; die Ressourcenausstattung grosszügig. Zudem werden «die ohnehin Reichen immer noch reicher» (Crepaz und Hanegraaff, 2020, 102). Interessengruppen, die sprichwörtlich im Geld schwimmen, haben eine höhere Wahrscheinlichkeit, zusätzlich auch noch in den Genuss staatlicher Förderung zu kommen (vgl. Anheier et al., 1997; Chaves et al., 2004; Gilens, 2012; Crepez et al., 2021). Und ein «guldener Schlüssel» vermag, jedwede «Türe» zu öffnen (beide Direktzitate nach: Crepez et al., 2021, 378).¹

Dass nichtstaatliche Interessengruppen reichlich vorhandener Ressourcen lobbyieren, prägt(e) die theoretischen Annahmen der Interessengruppen- und Lobbyingforschung in erheblichem Masse. Diese fussen auf der Prämisse, dass es den Lobbyierenden an nichts ermangle. Die Interessen-gruppen- und Lobbyingforschung formulierte ein eigentliches Maximierungsideal, das bis heute gängig ist. [*F*] *rappez, frappez toujours*» (Potters und van Winden, 1992, 47), «the more, the merrier» (Eising und Spohr, 2017, 314) und «[...] the simple idea that <more is better>» (Chalmers, 2013b, 47): Wo die Ressourcen alles andere als knapp bemessen sind, sollen sie auch eingesetzt werden –

1 Bei den Direktziten in diesem Abschnitt handelt es sich um eigene Übersetzungen. Der Wortlaut im englischen Original ist folgender: «The Funding of Interest Groups in the EU: Are the Rich Getting Richer?» (Crepaz und Hanegraaff, 2020, Titelbegriff) bzw. «A Golden Key Can Open any Door? Public Funding and Interest Groups' Access» (Crepaz et al., 2021, Titelbegriff).

und zwar mit grösstmöglichem Nachdruck und maximaler Persistenz (vgl. Bouwen, 2002; Kerr et al., 2014). Interessengruppen, die ihre Anliegen hartnäckig und mit einer Prise Aufdringlichkeit anmelden, sei Erfolg beschieden. Wer unnachgiebig, immerwährend und ohne Kompromisse auf die Entscheidungsträgerinnen und Entscheidungsträger einwirkt, werde früher oder später erhört (*ebd.*). Längst nicht immer wird ausdrücklich präzisiert, *was es genau zu maximieren gilt, um mit den eigenen Anliegen durchzudringen. Oft bleibt offen, welcher Wirkmechanismus hinter dem Maximierungsideal steht. Argumentiert wird etwa mit der Steigerung der (medialen) Sichtbarkeit. Indem das immer gleiche Argument im Diskurs immer wieder bekräftigt wird, erhält es überproportionales Gewicht. Maximierung qua Überzeichnung, lässt sich dies auf eine griffige Formel bringen (Binderkrantz et al., 2017, 2020; Vesa und Binderkrantz, 2021). Andere verweisen auf Maximierung qua Zusammenschluss. Im Verbund zu lobbyieren, erweist sich ohnehin als zielführend (u. a. Klüver, 2013b,a; Beyers und De Bruycker, 2017):*

«By establishing coalitions with other like-minded stake-holders, interest groups give more leverage to their policy positions and increase the pressure on policymakers to concede to their demands»,

wie Beyers und De Bruycker (2017, 961) prägnant resümieren (vgl. Hojnacki, 1997; Hula, 1999; Mahoney, 2007; Holyoke, 2009; Nelson und Yackee, 2012). Jenem Grössenmaximierungsargument führen neuere Studien ein Diversitätsargument hinzu. Maximierung der Heterogenität: Je vielfältiger die Zusammensetzung einer Lobbyingkoalition, desto breiter ist das Spektrum an mobilisierbaren politischen Ressourcen (*ebd.*; vgl. Klüver, 2013b,a; Junk, 2019; Lorenz, 2020). Umfasst die Lobbyingkoalition also möglichst viele *und* möglichst heterogene organisierte Interessengruppen, steigern sich die Erfolgchancen weiter. Bisweilen werden auch ökonomische Maximierungsargumente bemüht. Scheut jemand keinen finanziellen Aufwand und maximiert den Mitteleinsatz, senken sich die Kosten langfristig. Mit der Zeit können Interessengruppen nämlich auf bewährte Routinen, kontinuierlichen Informationsfluss und persönliche Beziehungen zurückgreifen, die sich verselbstständigen (Kerr et al., 2014, 372).

Schliesslich gibt es Interessengruppen- und Lobbyingforschende, welche die Sozialkapitaltheorie ins Spiel bringen. Ihnen zufolge muss der «Wert sozialer Beziehungen» (Freitag, 2014b, 11) maximiert werden. Neben dem ökonomischen und dem kulturellen (*syn.* symbolischen) Kapital ist Sozialkapital das dritte Kapital, welches Bourdieu (1979) benannte. Es handelt sich um diejenige Ressource, welche sich aus familiären, privaten

und/oder beruflichen Netzwerken generieren lässt. Wer persönliche Bande festigt, schafft Vertrauen – die Vorbedingung sozialer Kooperation (vgl. Uslaner, 2002). Wer aktiv eingebunden ist, etabliert das «Gesetz des Wiedersehens» (Luhmann, 1965, 170). Es bilden sich Reziprozitätsnormen aus (Gouldner, 1960; Putnam, 1993, 2000; Freitag und Manatschal, 2014); ein zur Gegenseitigkeit verpflichtendes Handlungsprinzip, auf dessen produktive Kraft auch Interessengruppen setzen (vgl. Chamlee-Wright und Storr, 2011).

Maximierung der medialen Sichtbarkeit, der Grösse bzw. Breite der Lobbyingkoalition und/oder des ökonomischen bzw. sozialen Kapitals: Was genau maximiert werden soll und welche Wirkmechanismen das in der Interessengruppen- und Lobbyingforschung noch immer gängige Maximierungsideal antreiben, ist letztlich unerheblich.² Das Maximierungsideal ist – so das hiesige Argument – für (föderale) Mehrebenensysteme generell untauglich. Wie im leitenden Begriffsvorschlag vorausgesetzt, handelt es sich bei den Lobbyierenden um subnationale Regierungen (vgl. Unterkapitel 2.4). Will heissen: Staatliche Akteure schlüpfen in diejenige Rolle, welche die Interessengruppen- und Lobbyingforschung traditionell (Wirtschafts-)Verbänden, Nichtregierungsorganisationen und/oder multinationalen Konzernen zudachte. Staatliche Akteure werden jedoch aus öffentlichen Geldern alimentiert. Nicht nur wissen subnationale Akteure keine finanziell potenten Sponsoren im Rücken, um «business associations» das Wasser reichen zu können. Vielmehr gerieten sie auch gegenüber der von ihnen lobbyierten Bundesebene ins Hintertreffen. Fehlende Steuerhoheiten (Foremny, 2014; Kaiser und Vogel, 2019), zweckgebundene Mittel (u. a. Rich, 1989; Kincaid, 1990; Rodden, 2002; Schnabel und Dardanelli, 2023), eine angespannte Budgetsituation (u. a. Oates, 1972; Rodden, 2003): Während die nachgeordneten territorialen Entitäten mit schwindenden fiskalischen Handlungsspielräumen kämpfen (Dardanelli et al., 2019b), verlässt sich der Bund auf seine «power of

2 Nicht unerwähnt bleiben soll, dass die Interessengruppen- und Lobbyingforschung vereinzelt auch auf den Erfolg von Depolitisierungsstrategien verweist («Aussitzen»); von Lobbyingtaktiken also, die gerade *nicht* auf einem Maximierungsideal fussen. Dazu Nicoll Victor (2007, 826): «If we assume interest groups have limited resources and wish to maximize their impact on policy through the legislative process, we should expect groups to make lobbying choices strategically [...]» (vgl. Baumgartner et al., 2009; Trapp und Laursen, 2017; De Bruycker und Beyers, 2019). Diese wichtigen Relativierungen mindern den Stellenwert des Maximierungsideals im Grundsatz jedoch nicht entscheidend.

the purse» (vgl. Birch, 1955; Fenna, 2008; Gray, 2011).³ Wo die finanziellen Mittel ohnehin knapp bemessen sind, wachen die Steuerzahlerinnen und Steuerzahler umso wachsamer darüber, wofür sie eingesetzt werden. Ausgabenposten, die über die Bereitstellung kritischer öffentlicher Dienstleistungen wie Sicherheit, Gesundheit oder Bildung hinausgehen, werden kritisch beäugt. Politisch müssen sie immer wieder aufs Neue erstritten werden; sowohl gegenüber der (medialen) Öffentlichkeit als auch gegenüber dem Parlament, dem in aller Regel weitreichende, bisweilen letztinstanzliche, Finanzbefugnisse zukommen. Um sie alle von der Notwendigkeit der für die subnationale Interessenvertretung ersuchten Mittel zu überzeugen, rekurrieren subnationale Regierungen oft auf deren Nutzen. «Auch wenn es sich nicht um eine klassische Kernaufgabe des Staates handelt, brauchen wir das Geld – schlicht und einfach, weil es unserem Gemeinwesen Vorteile einträgt», lautet die von subnationalen Akteuren bemühte Losung. Für ihre Beweisführung müssen sie ein Mindestmass an glaubwürdiger Evidenz vortragen. Jene aufzufinden, ist jedoch alles andere als einfach. In Unterkapitel 2.5 wurde bereits ausführlich dargelegt, wie komplex die Einflussmessung (*syn.* Erfolgsmessung) ohnehin ist.

Subnationale Exekutiven kämpfen mit der exakt gleichen Herausforderung. Für die breite Bevölkerung bzw. die Parlamentsmitglieder sind nämlich in erster Linie die (astronomischen) Kosten sichtbar, nicht der Ertrag. Subnationale Interessenvertretung ist ausgesprochen kostspielig. Bei der direkten Form schlägt der Zeitbedarf zu Buche (vgl. Jensen, 2016).⁴ Schreiten subnationale Regierungsmitglieder selbst zur Tat, um die Bundesbehörden zu lobbyieren, treten andere Regierungspflichten unweigerlich in den Hintergrund – so etwa Planung, Koordination und Information.⁵ Selbst die Repräsentationsfunktion wird einseitig(er) wahrgenommen. Die in der Hauptstadt eines (föderalen) Mehrebenensystems vertriebene Zeit fehlt in der Hauptstadt des eigenen Bundesstaats, der Landeshauptstadt oder dem Kantonshauptort. Eine zusätzliche Audienz des US-Gouverneurs bei der US-Senatorin in Washington, D. C.

3 Auf das drohende finanzielle Übergewicht des Bundes machten bereits die *Federalist Papers* ([1787/88] 2008, 289) aufmerksam (vgl. Unterkapitel 2.2).

4 Zur konzeptionellen Herleitung der «Wer?»-Dimension im vierdimensionalen Analyseraster vgl. Unterkapitel 2.5.

5 Gemeinsam mit der Repräsentation gelten Planung, Koordination und Information als die vier klassischen Kernaufgaben von Regierungen (Andeweg et al., 2020; für eine Anwendung auf die Schweiz vgl. Germann, 1998 und Vatter, 2020b).

bedeutet ein «town hall meeting» mit dem Volk weniger.⁶ Ähnlich entspricht es auch in der (ländlichen) Schweiz nach wie vor einem Bedürfnis von Wirtschaft und Bevölkerung, «[...] dass Regierungsmitglieder nicht einfach hinter dem Schreibtisch sitzen, sondern greifbar sind» (LUZ, 16.3.2018; vgl. ZSZ, 14.3.2007). Doch: Je mehr Zeit die kantonalen Exekutivmitglieder selbst in «Bundesbern» verbringen, desto weniger Gelegenheiten bleiben ihnen, um sich «[a]uf enge Tuchfühlung» (ZSZ, 14.3.2007) mit den Regierten zu begeben. Indirekte Formen subnationaler Interessenvertretung werfen hingegen merkliche finanzielle Kosten auf. Nützt die im Landeshaushalt mit jährlich rund 1.21 Mio. Euro veranschlagte Interessenvertretung des Freistaats Bayern bei der EU dem «kleinen Mann im Allgäu» auch tatsächlich etwas? Macht sich der rund 30 Mio. Euro verschlingende Umbau der Bayerischen Landesvertretung zu einer als «Schloss Neuwahnstein» verspotteten Repräsentanz an bester Lage im Zentrum Brüssels wirklich ausbezahlt (WEL, 15.9.2012)? Staatliche Jahresaläre von \$ 120'000 bzw. CHF 100'000 für einen «Washington lobbyist» bzw. eine Kantonslobbyistin (WB, 28.7.2018; US News, 30.3.2021) – ist das rentabel? Egal, ob direkt oder indirekt: Im Vordergrund steht nicht der Ertrag, sondern die enormen zeitlichen und finanziellen Ressourcen, die subnationale Interessenvertretung verschlingt (vgl. Payson, 2020a, 2022). In der Staatsrechnung türmen sich immense Kosten, wohingegen der Nutzen bisweilen diffus ist. Erfolg zeitigt sich oft erst mit zeitlichem Abstand (vgl. Kapitel 9). Nicht selten fehlt es an griffiger Evidenz, um die das staatliche Ausgabenwachstum beargwöhnenden Steuerzahlerinnen und Steuerzahler sowie das subnationale Parlament von den Vorteilen zu überzeugen, ins Lobbying zu investieren.

Um diesen besonderen Rahmenbedingungen Rechnung zu tragen, welche sich staatlichen Interessengruppen stellen, müssen die bestehenden, der Interessengruppen- und Lobbyingforschung entlehnten Theorieannahmen also modifiziert werden. Wo und wann immer staatliche Akteure lobbyieren, schlägt das Maximierungsideal fehl. Kapitel 8 etabliert daher eine eigenständige Theoretisierung. Es formuliert ein Modell ressourcenoptimaler Interessenvertretung mit zwei konkreten Anforderungen, das dem Maximierungsideal der Interessengruppen- und Lobbyingforschung entgegengestellt

6 Bei «town hall meetings» handelt es sich um eine ursprünglich aus dem Kolonialzeitalter stammende, bis heute vor allem in der angelsächsischen Welt verbreitete Form einer Zusammenkunft von Bürgerinnen und Bürgern eines Wahlkreises (Bürgerversammlung). Sie erhalten hierbei Gelegenheit, ihre Wünsche, Anliegen und Forderungen persönlich an die anwesenden Amtsträgerinnen und Amtsträger heranzutragen.

wird (vgl. Unterkapitel 8.2). Ebendieses Modell wird in Unterkapitel 8.3 auf die Realitäten im schweizerischen Bundesstaat übertragen, indem auf die beschränkte und prekäre Ressourcenausstattung der Kantone eingegangen wird. Darauf folgen Erläuterungen zum methodischen Vorgehen (vgl. Unterkapitel 8.4), ehe die empirischen Befunde in Unterkapitel 8.5 aufweisen, inwiefern die Kantone ressourcenoptimal lobbyieren. Unterkapitel 8.6 schliesst mit einem Zwischenfazit.

8.2 Ein Modell ressourcenoptimaler subnationaler Interessenvertretung

Staatliche Akteure statt finanziell potenter (Wirtschafts-)Verbände, Nichtregierungsorganisationen und/oder (multinationaler) Konzerne, die lobbyieren; relative Budgetknappheit und demokratische Rechenschaftspflicht: Subnationale Interessenvertretung erfolgt unter gänzlich anderen Rahmenbedingungen, als sie das Maximierungsideal der Interessengruppen- und Lobbyingforschung voraussetzt. Andere Rahmenbedingungen implizieren auch eine andere Rationalität des Lobbyierens. Subnationale Interessenvertretung kann nämlich gerade *nicht* nach der «[...] simple idea that <more is better>» (Chalmers, 2013b, 47) funktionieren. Dass eine grössere mediale Plattform, eine breitere bzw. eine diverser zusammengesetzte Lobbyingkoalition, grösserer finanzieller Mitteleinsatz und/oder forcierte Direktkontakte *prinzipiell* anzustreben sind, greift in (föderalen) Mehrebenensystemen nicht. Aus theoretischer Warte muss subnationale Interessenvertretung nämlich nicht unbedingt maximal, sondern ressourcenoptimal sein.⁷ Deshalb wird

7 An dieser Stelle sei mit Nachdruck betont, dass die Attribute «maximal» und «ressourcenoptimal» keinerlei begriffliche und/oder inhaltliche Anlehnung an wirtschaftswissenschaftliche Theoriestränge implizieren. Das vorliegende Verständnis der besagten Attribute grenzt sich in dreifacher Weise von den Wirtschaftswissenschaften ab. Erstens bezieht sich «maximal» ausdrücklich *nicht* auf die betriebswirtschaftliche Entscheidungstheorie. Der dort unter anderem verorteten Maximax-Regel zufolge ist bei Entscheidungen unter Unsicherheit «[...] für die Beurteilung einer Alternative nur das Ergebnis massgeblich, das mit ihr im *besten* Fall erzielt wird» (Laux et al., 2018, 96). Zweitens spielt «ressourcenoptimal» ausdrücklich *nicht* auf das (volkswirtschaftliche) (Ressourcen-)Allokationsproblem an. Letzteres betrifft die Frage, wie knappe Ressourcen, bspw. Arbeit, Kapital, Boden und Rohstoffe, zur Produktion von Gütern oder Dienstleistungen verwendet werden, um ein mit Blick auf die ökonomische Wohlfahrt effizientes Ergebnis zu erzielen (für eine Anwendung auf die Schweiz vgl. Brunetti, 2021). Eine bei der (Ressourcen-)Allokation bedeutsame Rolle kommt dem sogenannten Pareto-Optimum zu (*syn.* Pareto-effizienter Zustand). Drittens will das vorliegende

dem Maximierungsideal ein eigens hergeleitetes Modell ressourcenoptimaler subnationaler Interessenvertretung gegenübergestellt. Ihm zufolge setzt «ressourcenoptimal» zwei konkrete Anforderungen voraus:

- *Optimales Verhältnis von Aufwand und Ertrag:* Weil Repräsentation bloss eine von mehreren klassischen Regierungsaufgaben darstellt und subnationale Exekutiven in aller Regel nicht abschliessend über den Einsatz öffentlicher Mittel entscheiden können, müssen sie nach einem optimalen Verhältnis von Aufwand und Ertrag streben. Ein solches liegt erstens dann vor, wenn Aufwand und Ertrag in der Balance sind. Das, was subnationale Regierungen an Zeit, Geld und/oder anderen Ressourcen aufwenden, und das, was für sie herauspringt, muss sich im Gleichschritt bewegen. Nutzungshäufigkeit und die Einflusschancen, welche eine bestimmte Lobbyingtaktik abwerfen, müssen miteinander einhergehen. Konkret gilt: Rege genutzte formale Einflusskanäle und/oder informelle Strategien, wie subnationale Akteure auf den bundespolitischen Willensbildungs- und Entscheidungsprozess einwirken, müssen ebenso viel Erfolg zeitigen. Jene Anforderung tätigt ausdrücklich keine Annahme über die Richtung der Kausalität. Es ist unerheblich, ob subnationale Regierungen eine bestimmte Lobbyingtaktik häufig nutzen, weil sie oft zum Ziel führt – oder ob eine Lobbyingtaktik umgekehrt (auch) deshalb oft zielführend ist, weil sie häufig genutzt wird. Entscheidend ist also nicht die Kausalität, sondern einzig die Gleichförmigkeit des Zusammenhangs. Ein optimales Verhältnis von Aufwand und Ertrag ist zweitens dann gegeben, wenn mit geringem Mitteleinsatz viel erreicht wird – oder wie es Tatham (2016, 23) auf den Punkt bringt: «[Sub-state entities; d. V.] have too scarce resources to mobilize randomly and save their best efforts for <when it really matters>». ⁸ Ressourcenoptimal ist subnationale Interessenvertretung

Verständnis von «ressourcenoptimal» ausdrücklich *keine* begriffliche und/oder inhaltliche Assoziationen zur Theorie nicht erneuerbarer (*syn.* erschöpfbarer) natürlicher Ressourcen wecken, die in der Umweltökonomik besonders einflussreich ist. Hierbei steht im Mittelpunkt, wie einer zu starken Nutzung von Allmendegütern wie Fischbeständen in Meeren oder dem Klima etwa durch Mengensteuern oder -subventionen, Technologieverbote, Eigentumspolitik und/oder Anreizinstrumente (u. a. Steuern, Subventionen) entgegengewirkt werden kann (Störmann, 2022, 261). In ausdrücklicher Abgrenzung zu diesen drei genannten wirtschaftswissenschaftlichen Zugängen setzt das Attribut «ressourcenoptimal» im vorliegenden Verständnis ausdrücklich nur die zwei in Unterkapitel 8.2 ausführlich hergeleiteten konkreten Anforderungen voraus.

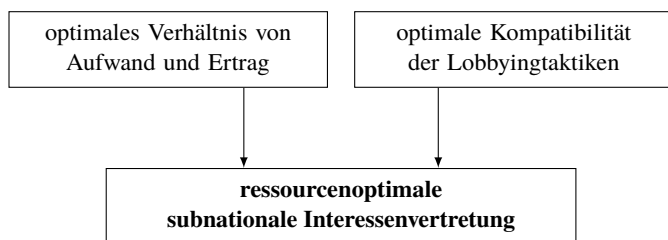
8 Das Direktzitat fusst auf einer Interviewaussage eines anonymisierten «sub-state official» von September 2005 (zitiert nach: Tatham, 2016, 23).

- also auch dann, wenn eine bestimmte Lobbyingtaktik zwar nur selten gebraucht wird, dann aber mit grossen Erfolgchancen verbunden ist.
- *Optimale Kompatibilität der Lobbyingtaktiken:* Das Repertoire an Lobbyingtaktiken, mit denen sich subnationale Akteure bundespolitisches Gehör verschaffen können, ist potentiell unendlich (vgl. Unterkapitel 2.4). Formale Einflusskanäle und informelle Strategien gehören gleichermaßen dazu (vgl. Kapitel 5 bzw. 6). Angesichts dieser schieren Breite des Repertoires droht Verzettlung; Verzettlung in zu viele mehr schlecht als recht miteinander verein- und kombinierbare Lobbyingtaktiken. Ressourcenoptimal zu lobbyieren, bedingt jedoch, dass die genutzten Lobbyingtaktiken innerhalb der Lobbyingstrategie kompatibel sind. Kompatibilität bezieht sich, wie in der Interessengruppen- und Lobbyingforschung vorausgesetzt, auf das Miteinander-Kompatibel-Sein der unterschiedlichen Lobbyingtaktiken in einer Lobbyingstrategie (Binderkrantz, 2005, 695; vgl. Berry, 1977; Baumgartner et al., 2009; Almog-Bar und Schmid, 2014; Cullerton et al., 2018).⁹ In sich kompatibel ist eine Lobbyingstrategie also dann, wenn die Einflusschancen der einzelnen darin enthaltenen Lobbyingtaktiken in einem positiven Zusammenhang zueinander stehen. Setzen die subnationalen Akteure bspw. mit Erfolg auf eine «parliamentary strategy» (Binderkrantz, 2005, 702) mit forciertem Direktkontakt zur Legislative, darf diese die Wirkmacht anderer, nichtparlamentarischer Lobbyingstrategien nicht trüben (vgl. Binderkrantz, 2005).

Abbildung 8.1 veranschaulicht das dem Maximierungsideal entgegengestellte Modell ressourcenoptimaler subnationaler Interessenvertretung mit den zwei konkreten Anforderungen, die es voraussetzt.

9 In der Interessengruppen- und Lobbyingforschung variiert die Anzahl der Strategien, zu denen einzelne Lobbyingtaktiken zusammengefasst werden. So unterscheidet Binderkrantz (2005, 696) mit «[d]irect strategies» und «[i]ndirect strategies» zwei übergeordnete «[i]nfluence [s]trategies», die sie in «[a]dministrative strategy» bzw. «[p]arliamentary strategy» einerseits und «[m]edia strategy» bzw. «[m]obilization strategy» andererseits binnendifferenziert. Jenen vier Strategien ordnet sie verschiedene «[e]xamples of [a]ctivities» zu (u. a. «[c]ontacting national public servants», «[c]ontacting parliamentary committees», «[i]ssuing press releases and holding press conferences», «[c]onducting petitions»). In Baumgartner et al. (2009, 151) finden sich hingegen drei Strategien: «[i]nside advocacy» (bspw. «[p]ersonal contact with rank-and-file members of Congress or staff»), «[o]utside advocacy» (bspw. «[p]ress conferences») und «[g]rassroots advocacy» (bspw. «[m]obilize general public»).

Abbildung 8.1: Ein Modell ressourcenoptimaler subnationaler Interessenvertretung



Quelle: eigene Darstellung.

8.3 Anwendung auf die Rahmenbedingungen der Kantone

Was für subnationale Akteure in (föderalen) Mehrebenensystemen in Unterkapitel 8.2 theoretisch postuliert wurde, gilt für die Kantone in ganz praktischer Weise: ein Maximierungsideal à la «the more, the merrier» (Eising und Spohr, 2017, 314) scheitert allein an der Ressourcenausstattung. Mit anderen Worten kommt dem Modell ressourcenoptimaler subnationaler Interessenvertretung im schweizerischen Bundesstaat besondere Bedeutung zu. In der Querschnittsbetrachtung erweist sich, wie (*i.*) *beschränkt* die personellen Mittel sind. So zeigt Abbildung 8.2 zunächst, wie viele Stellenprozentage zum Befragungszeitpunkt¹⁰ ausschliesslich für das systematische Monitoring von Bundesangelegenheiten reserviert sind (*x*-Achse). Steter Informationsfluss und in der Bundesverwaltung sprichwörtlich «das Gras wachsen [zu; d. V.] höre[n]» (SGT, 26.11.1997), sind unerlässliche Bedingungen dafür, um bereits in einer frühen, technokratischen Phase des bundespolitischen Willensbildungs- und Entscheidungsprozesses Einfluss nehmen zu können. Ohne informelle Vorabauskünfte und stetes Aufspüren von «Schlüsselgeschäften» (NLZ, 23.5.2014), die für den Kanton von besonderer finanzieller, ökonomischer oder sozialer Tragweite sind, können sich die Stände in späteren Etappen weniger «aktiv einbringen» (Rüefli, 2016, 17; vgl. SK AG, 2008; SK BE, 2012; Gubler, 2016). Oder wie es der Solothurner Staatsschreiber Andreas Eng ausdrückt: «Wer frühzeitig von einem Geschäft erfährt, kann

¹⁰ Für detaillierte Angaben zur Staatsschreiberinnen- und Staatsschreiberbefragung 2019/2020 vgl. Kapitel 4.

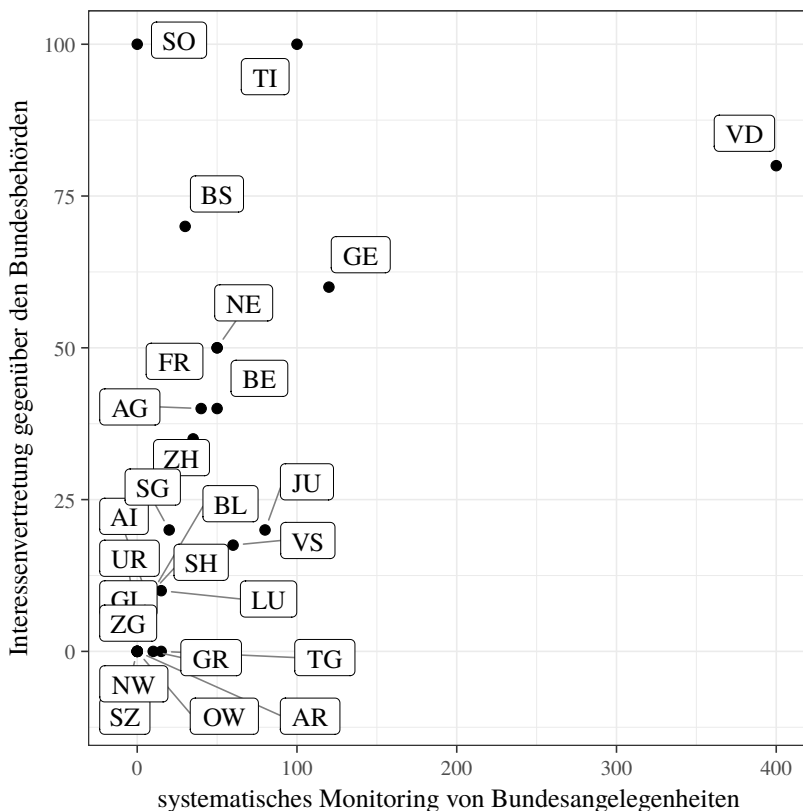
besser darauf reagieren.» (Direktzitat nach: SOZ, 4.10.2016) In diesem Wettlauf gegen die Zeit müssen sich die Kantone kontinuierlich «[...] vertieftes Wissen über die geplanten und laufenden Tätigkeiten der Bundesdepartemente und des Bundesparlaments» (RR LU, 2013, 6) beschaffen (vgl. CdE NE, 2004). Umso schwerer wiegt, dass insgesamt acht Kantone überhaupt keine personellen Mittel für das systematische Monitoring der Bundesgeschäfte bereitstellen. Im Median entfallen bloss 13.8 Stellenprozente darauf (arithmetisches Mittel: 28.0). Mit dem Tessin (100.0), Genf (120.0) und der Waadt (400.0) gibt es schweizweit nur drei Stände, die dafür mindestens eine Vollzeitstelle aufwenden. In den übrigen Kantonen ist ein solcher «service de renseignements» (CdE NE, 2004, 13)¹¹ – falls überhaupt – bloss ein kleiner Teil eines anderweitig dicht gefüllten Aufgaben- und Pflichtenhefts. So wird die «Verantwortlich[keit] für das Monitoring Bundesgeschäfte» neben dem Aufbereiten von Positionspapieren und Sessionsbriefen (vgl. Abschnitt 6.2.4), der Pflege einer Vernehmlassungsplattform (vgl. Unterkapitel 5.3), dem Verfassen von Grussbotschaften sowie der Bearbeitung von wissenschaftlichen Stabsaufgaben nur als eine der vielen Tätigkeitsbereiche aufgelistet, wenn ein Kanton mit einer Stellenannonce um einen neuen Mitarbeiter bzw. eine neue Mitarbeiterin für die Koordinationsstelle Aussenbeziehungen wirbt.¹² Mit «Ristretto», einer von der KdK betriebenen IT-Anwendung, besteht seit 2019 immerhin ein neu konzipiertes Monitoringsystem («Föderalismus-Cockpit»), auf das sämtliche Kantone zurückgreifen können (KdK, 2019c, 8).¹³ Ob bzw. inwieweit «Ristretto» ressourcenmässig minderbemittelten Kantonen als echtes Auffangbecken taugt, muss eine offene Frage bleiben.

11 Zu Deutsch: «Nachrichtendienst».

12 Das Beispiel bezieht sich auf einen realen Stellenaushang, den der Kanton St. Gallen im Januar 2022 auf den gängigen Portalen publizierte. Per 1.3.2022 oder nach Vereinbarung wurde eine neue Mitarbeiterin bzw. ein neuer Mitarbeiter für die Koordinationsstelle für Aussenbeziehungen gesucht (80–100 %).

13 Zum seit 2005 bestehenden Föderalismusmonitoring vgl. Kapitel 5, Fussnote 7. «MOKKA», die vor «Ristretto» eingesetzte «Monitoring-Lösung» (SOZ, 4.10.2016), fusste auf einer bis ins Jahre 2019 gültigen Vereinbarung. An «MOKKA» beteiligten sich 19 der 26 Kantone. Ziel dieser Monitoring-Datenbank war es, bundespolitische Geschäfte zu erfassen und zu filtern (SSK, 2019, 12).

Abbildung 8.2: Personeller Ressourcenaufwand (Querschnitt): systematisches Monitoring von Bundesangelegenheiten und Interessenvertretung gegenüber den Bundesbehörden (Anzahl Stellenprozente)



Anm.: Stand: Herbst 2019. ZH gab an, dass der personelle Aufwand «[...] nicht exakt beziffert werden [könne; d. V.]». In der Praxis werden für das systematische Monitoring von Bundesangelegenheiten sowie für die Interessenvertretung gegenüber den Bundesbehörden je «ca. 30–40 % bei der Koordinationsstelle Aussenbeziehungen [...] verwendet». Daher wird der arithmetische Mittelwert von je 35 % abgebildet. SO präzisiert: «Das Monitoring erfolgt im Rahmen der Pflichtenhefte der Departementssekretariate und der Staatskanzlei. Insgesamt dürfte sich total 100–150 % permanent mit der Bundespolitik beschäftigen». Aufgrund einer verwaltungsinternen Umstrukturierung beziehen sich die Angaben von SG auf den Zeitpunkt per 1.5.2020. Die Angaben von AG beschränken sich auf den personellen Ressourcenaufwand in der Staatskanzlei. Hinzu kommen «zusätzliche nicht bezifferbare Ressourcen in den Departementen». Auch in VD

8. Rahmenbedingungen des Lobbyierens der Kantone

sind die Departemente unterstützend tätig, wobei die 400 % auch horizontale Aussenbeziehungen miteinschliessen «[...] sachant que l'intercantonal sert la cause des dossiers de politique fédérale». VS führte den folgenden Hinweis an: «Im Kanton Wallis beschäftigen sich zwei Personen mit Bundesangelegenheiten (190 %). Der genaue Anteil, welcher das systematische Monitoring ausmacht, ist schwierig abzuschätzen und variiert je nach aktueller Geschäftslage. Durchschnittlich werden von diesen 190 % wohl rund 15–20 % dafür aufgewendet. Der Delegierte für nationale Angelegenheiten des Kantons Wallis beschäftigt sich derzeit prioritär mit der Interessenvertretung gegenüber den Bundesbehörden. Von seinen 90 % werden wohl situativ zwischen 50–70 % dafür eingesetzt». Daher wird der arithmetische Mittelwert von 17.5 bzw. 60 % abgebildet.

Quelle (Daten): Staatsschreiberinnen- und Staatsschreiberbefragung 2019/2020.

Des Weiteren zeigt Abbildung 8.2, wie viele Stellenprozente ausschliesslich für die kantonseigene Interessenvertretung gegenüber den Bundesbehörden reserviert sind. An der y-Achse lässt sich ablesen, wie viele Mitarbeitende zur Verfügung stehen, um für den Kanton zu lobbyieren. Die Angabe beziffert also, wie viele Mittel für indirekte Spielarten der Interessenvertretung genutzt werden können, um die von den Mitgliedern der Kantonsregierungen selbst verantworteten Interventionen zu ergänzen.¹⁴ In den Blick rücken etwa ständige Vertretungen in Gestalt des «Botschafts-» und/oder «Delegiertenmodells» (vgl. Unterkapitel 6.4). Die Daten sprechen eine klare Sprache: Im Vergleich zum systematischen Monitoring von Bundesgeschäften sind die für die kantonseigene Interessenvertretung vorgesehenen Stellenprozente gar noch beschränkter. Einzig in Solothurn und dem Tessin war im Kantonshaushalt je ein Vollzeitäquivalent dafür budgetiert (100.0). Danach folgen die Waadt und Basel-Stadt mit 80 bzw. 70 Stellenprozenten; nachgelagert Freiburg und Genf mit je einer Halbtagsstelle. Der Median beläuft sich auf bloss 15 Stellenprozente pro Kanton (arithmetisches Mittel: 42.3). Insgesamt acht Stände müssen gar gänzlich ohne personelle Ressourcen auskommen, namentlich Uri, Schwyz, Ob- und Nidwalden, Glarus, Zug, Solothurn und Appenzell Ausserrhoden. Diese Unterdotierung wiegt schwer. Denn: Beobachterinnen und Beobachter sind sich einig, dass niedrigprozentige Anstellungen kaum Prägekraft entfalten: «Will man den optimalen Nutzen, kann es keine Teilzeitstelle sein» (Direktzitat Diego Clausen, Fraktionschef CSPO; zitiert nach: WB, 10.8.2018).

14 Zur «Wer?»-Dimension im vierdimensionalen Analyseraster vgl. Unterkapitel 2.5.

Dass die Ressourcenausstattung nicht nur beschränkt, sondern auch (ii.) *prekär* ist, offenbart die Längsschnittbetrachtung. Tabelle 8.3.1 rapportiert zunächst die in den Vorgängerbefragungen erhobenen Angaben zum personellen Ressourcenaufwand (DAB BE BE, 2012; Gubler, 2016). Ins Auge sticht zunächst der Kanton Aargau. Innerhalb von nur vier Jahren reduzierte sich das investierte Humankapital von 70 bis 80 auf rund 50 Stellenprozente. Der Zeitraum ist vielsagend, denn 2012 fanden im Aargau Gesamterneuerungswahlen statt. Neue Legislatur, neue Ausgabenschwerpunkte: Weil sich die Interessenvertretung der Kantone aus öffentlichen Geldern speisen muss, ist deren Vergabe genuin politisch. Sie müssen beim Kantonsparlament immer wieder aufs Neue erstritten werden. Verändern Wahlen die parteipolitischen Mehrheitsverhältnisse und/oder die strategischen Legislaturziele der Kantonsregierungen, können solche Budgetposten urplötzlich gestrichen werden – oder (merklich) aufgestockt (u. a. RR LU, 2019, 4).

Dies bestätigt sich in Tabelle 8.3.2, die auf den Angaben aus der Staatsschreiberinnen- und Staatsschreiberbefragung 2019/2020 fusst. Im Zehnjahresvergleich bildet sie die intertemporalen Veränderungen gegenüber dem Stand Anfang der 2010er Jahren ab. Dass die personelle und finanzielle Ressourcenausstattung bei insgesamt zwölf bzw. elf Kantonen über die Zeit konstant blieb, verschleiert das Nichtgesicherte, Prekäre. Gerade die Exekutiven finanziell darbender Stände müssen in Zeiten angespannter Finanzlage stets damit rechnen, dass «Aussenbeziehungsposten» mit zum Ersten zählen, das ihnen die Parlamente wegekürzen (NZZ, 23.8.2021). So forderte der Luzerner Kantonsrat Fabian Peter (FDP/LU) im Jahre 2017 die «Abschaffung des kantonalen Beauftragten Interessenvertretung Bund (Lobbyisten) [...]». Im Plenum fiel das Ansinnen auf fruchtbaren Boden. Weil das Luzerner Stimmvolk eine Erhöhung des Steuerfusses ablehnte, stand der Kanton nämlich zeitweise ohne Budget da (ZPLU, 10.6.2017; BODU, 7.12.2017). Unter grossem Spardruck stehend und daher «*alle* Stellen auf Kosten/Nutzen [...] überprüfen[d]» (Po. 421 Peter [FDP/LU]), stellten manche Parlamentsmitglieder das jährlich CHF 180'000 teure «[n]ützlich[e], aber entbehrlich[e]» (LUZ, 27.3.2017) Anforderungsprofil infrage (vgl. WILB, 21.11.2017; SRF, 5.12.2017).

Indes sind selbst finanzstarke NFA-Geber vor schmerzlichen Budgetverkleinerungen nicht gefeit. Ähnliche Abschaffungs- bzw. Umstrukturierungsvorstösse wurden etwa auch im Grossen Rat des Kantons Basel-Stadt lan-

ciert (u. a. AZ, 17.8.2016; AZ, 6.6.2017; BAZ, 12.9.2017).¹⁵ Selbst Zug und Genf müssen sich damit arrangieren, dass sich der personelle und finanzielle Ressourcenaufwand für die Interessenvertretung im Zehnjahresvergleich verminderte (vgl. Tabelle 8.3.2).

Wie in Tabelle 8.3.2 weiter ersichtlich, haben zwar Zug, Freiburg, Basel-Stadt, Schaffhausen, Aargau, Waadt und Neuenburg ihren ausschliesslich für die Interessenvertretung gegenüber den Bundesbehörden reservierten personellen Ressourcenaufwand gegenüber dem Stand zu Beginn der 2010er Jahre vergrössert. Mit Freiburg, Solothurn, den beiden Basel, Schaffhausen, Appenzell Ausserrhoden, Aargau und Genf stockten im selben Zeitraum insgesamt acht Kantone ihre dafür vorgesehenen finanziellen Mittel auf. Eben-diese intertemporalen Veränderungen vermögen das Gesamtbild jedoch nicht aufzuhellen. Einerseits geht die Zunahme von einer äusserst tiefen, Anfang der 2010er Jahre vielerorts noch gänzlichen inexistenten Ressourcenausstattung aus. Zweitens sind die Zugewinne substantiell vernachlässigbar. In der Staatsschreiberinnen- und Staatsschreiberbefragung 2019/2020 entschied sich nämlich kein einziger Kanton für die Antwortkategorie «deutliche Zunahme». Die Kantone müssen also im Zeichen beschränkter und prekärer Ressourcenausstattung lobbyieren. Das Maximierungsideal ist für sie schlicht keine Option.

Doch: Wie gut erfüllen die Kantone die beiden Anforderungen, welche das Modell ressourcenoptimaler subnationaler Interessenvertretung voraussetzt (Unterkapitel 8.2)? Um dies empirisch zu überprüfen, sind zunächst einige methodische Vorbemerkungen angezeigt (vgl. Unterkapitel 8.4).

15 So heisst es in einem internen Papier, das im August 2016 der *Aargauer Zeitung* zugespielt wurde, unmissverständlich: «Es fehlen die Ressourcen zu einem konsequenten politischen Lobbying der Agglo-Basel-Anliegen in Bern» (zitiert nach: AZ, 17.8.3016).

Tabelle 8.3.1: Personeller Ressourcenaufwand (Längsschnitt): Interessenvertretung auf Bundesebene (Anzahl Stellenprozente)

Kanton	DAB BE (2012)	Gubler (2016)
ZH	–	80
BE	ca. 100	ca. 100
LU	60 ¹	60
UR	n/a	n/a
SZ	n/a	n/a
OW	n/a	n/a
NW	n/a	n/a
GL	n/a	n/a
ZG	n/a	n/a
FR	–	n/a
SO	– ²	n/a
BS	150 ³	n/a
BL	n/a	n/a
SH	n/a	ca. 100 ⁴
AR	n/a	n/a
AI	n/a	n/a
SG	50 ⁵	n/a
GR	n/a	n/a
AG	ca. 70–80 ⁶	ca. 50 ⁷
TG	n/a	n/a
TI	185 ⁸	n/a
VD	460 ⁹	460
VS	150	n/a
NE	n/a	n/a
GE	200	200
JU	n/a	n/a

Anm.: – = kein Mitteleinsatz; n/a = nicht erhoben; ¹ = geplant war damals eine zusätzliche Vollzeitstelle ab 2013; ² = nicht spezifisch ausgewiesen; ³ = aufgeteilt in 100 % für die Leitung und 50 % für die Administration; ⁴ = entfällt grösstenteils auf die grenzüberschreitende Zusammenarbeit; ⁵ = Koordination durch die KAB SG, wobei 2009 eine Stabsmitarbeiterin bzw. ein Stabsmitarbeiter gewählt wurde, die bzw. der ausschliesslich für die Delegation im Ständerat zuständig ist; ⁶ = aufgeteilt in ca. ca. 50 % für das Monitoring der Bundespolitik und ca. 20–30 % für die Umsetzung der Interessenvertretung; ⁷ = sich auf die Interessenvertretung gegenüber den kantonseigenen Ständeratsmitgliedern beziehend; ⁸ = 80 % entfallen auf den «delegato cantonale per le relazioni esterne» in der ständigen Vertretung in Bern, die bzw. der von einer wissenschaftlichen Praktikantin bzw. einem wissenschaftlichen Praktikanten unterstützt wird (100 %); ⁹ = Anzahl der im OAE VD zurzeit beschäftigten Mitarbeitenden (teils sachfremd).

8. Rahmenbedingungen des Lobbyierens der Kantone

Tabelle 8.3.2: Personeller und finanzieller Ressourcenaufwand (Quer- und Längsschnitt): systematisches Monitoring von Bundesangelegenheiten und Interessenvertretung gegenüber den Bundesbehörden (Anzahl Stellenprozente)

Kanton	systematisches Monitoring von Bundesangelegenheiten	kantonale Interessenvertretung ggü. den Bundesbehörden	Veränderung des Ressourceneinsatzes in den letzten zehn Jahren:	
			personell	finanziell
ZH	30–40 ¹	30–40 ¹	Zunahme	keine Veränderung
BE	40	50	keine Veränderung	keine Veränderung
LU	10	10	Zunahme	Zunahme
UR	5	0	keine Veränderung	keine Veränderung
SZ	0	0	keine Veränderung	keine Veränderung
OW	0	0	keine Veränderung	keine Veränderung
NW	0	0	keine Veränderung	keine Veränderung
GL	0	0	keine Veränderung	keine Veränderung
ZG	0	0	Zunahme	Abnahme
FR	50	50	Zunahme	Zunahme
SO	100–150 ¹	0	keine Veränderung	Zunahme
BS	70	30	Zunahme	Zunahme
BL	10	10	keine Veränderung	Zunahme
SH	10	10	Zunahme	Zunahme
AR	0	0	keine Veränderung	Zunahme
AI	10	5	keine Veränderung	keine Veränderung
SG	20 ¹	20 ¹	Zunahme	keine Veränderung
GR	0	10	keine Veränderung	keine Veränderung
AG	40 ¹	40 ¹	Zunahme	Zunahme
TG	0	15	keine Veränderung	kein Veränderung
TI	100	100	Zunahme	Zunahme
VD	80 ¹	400	Zunahme	keine Veränderung
VS	15–20 ¹	50–70 ¹	Zunahme	Zunahme
NE	50 ¹	50 ¹	Zunahme	Zunahme
GE	60	120	Abnahme	Abnahme
JU	20	80	Zunahme	Zunahme

Anm.: ¹ = vgl. Anmerkungen unterhalb von Abbildung 8.2.

Quelle: Staatsschreiberinnen- und Staatsschreiberbefragung 2019/2020.

8.4 Methodisches Vorgehen: Rangkorrelationsanalysen

Das methodische Vorgehen orientiert sich an Vorgängerstudien aus der Interessengruppen- und Lobbyingforschung, in der Korrelationsanalysen eine gängige Auswertungsstrategie sind (u. a. Binderkrantz, 2005; Kim, 2008; Baumgartner et al., 2009). Da die Daten aus der Staatsschreiberinnen- und Staatsschreiberbefragung 2019/2020 ordinal skaliert sind (vgl. Kapitel 4), wird eine für die bei fünfstufigen ordinalen Skalen unvermeidliche Mehrfachvergabe mancher Rangplätze korrigierende Formel des Rangkorrelationskoeffizienten nach Charles E. Spearman (1863–1945) berechnet:

$$r_{\text{Spearman}} = \frac{2 \cdot \left(\frac{n^3-n}{12}\right) - T - U - \sum_{i=1}^n d_i^2}{2 \cdot \sqrt{\left(\frac{n^3-n}{12} - T\right) \cdot \left(\frac{n^3-n}{12} - U\right)}}, \quad (8.1)$$

wobei $T = \sum_{j=1}^{k(x)} (t_j^3 - t_j)/12$, $U = \sum_{j=1}^{k(y)} (u_j^3 - u_j)/12$, t_j der Anzahl der in t_j zusammengefassten Ränge in der Variable x , u_j der Anzahl der in u_j zusammengefassten Ränge in der Variable y sowie $k(x)$ bzw. $k(y)$ der Anzahl der verbundenen Ränge in der Variable $x(y)$ entspricht (Horn, 1942; Bortz und Schuster, 2010, 179). Dabei gilt: Korrelationen lassen sich nur als Koinzidenzen interpretieren, nicht aber als kausaler Zusammenhang. Allerdings ist vorliegend gar keine kausale Interpretation gefragt. Die zwei konkreten Anforderungen an ressourcenoptimale subnationale Interessenvertretung setzen nämlich nur eine bestimmte Richtung und eine bestimmte Stärke des Zusammenhangs voraus. Richtung und Stärke des Korrelationskoeffizienten sind interpretierbar. Deren Richtung wird durch das Vorzeichen angegeben. Steigen beide Variablen gleichzeitig an oder fallen beide gleichzeitig ab, ist der Korrelationskoeffizient positiv (*syn.* gleichgerichtete Korrelation).

Ein negatives Vorzeichen verweist hingegen auf eine nichtgleichgerichtete Korrelation: Eine Variable steigt an, während die andere abfällt (*vice versa*). Die Stärke des Zusammenhangs lässt sich derweil am Absolutwert ablesen. Spearmans r_S ist im Wertebereich $[-1; 1]$ normiert.¹⁶ Für dessen Interpretation sind die Richtlinien von

16 Als Mass für einen monotonen bivariaten Zusammenhang impliziert $r_S = 0$ keinen Nicht-, sondern einen quadratischen Zusammenhang.

Cohen (1988) massgeblich: schwache Korrelation, falls $|r| \leq .3$, mittlere (*syn. moderate*) Korrelation, falls $|r| \leq .5$ bzw. starke Korrelation, falls $|r| \geq .5$ (vgl. Hamphill, 2003).¹⁷ Für Spearmans r_s lassen sich Signifikanztests durchführen, wobei die Prüfungsgrösse t einer t -Verteilung mit $df = n - 2$ Freiheitsgraden folgt (Kuckartz et al., 2010, 200):

$$t = \frac{r_{\text{Spearman}}}{\sqrt{(1 - r_{\text{Spearman}}^2)/(n - 2)}}. \quad (8.2)$$

8.5 Empirische Befunde

8.5.1 Im Gleichschritt? Wie es um das Verhältnis zwischen kantonsspezifischer Nutzungshäufigkeit und kantonsspezifischen Einflusschancen steht

Setzen die Kantone auf die richtigen, weil tatsächlich erfolgversprechenden Lobbyingtaktiken? Investieren sie ihre beschränkten Ressourcen dort, wo ihnen auch wirklich bundespolitischer Einfluss winkt? Nachfolgend wird empirisch überprüft, inwieweit die Kantone der ersten der beiden konkreten Anforderungen des Modells ressourcenoptimaler subnationaler Interessenvertretung entsprechen: nämlich, dass sich Aufwand und Ertrag im Gleichschritt bewegen (vgl. Unterkapitel 8.2). Die kantonsspezifische Nutzungshäufigkeit und die kantonsspezifischen Einflusschancen, welche eine bestimmte Lobbyingtaktik abwerfen, müssen miteinander einhergehen. Überraschenderweise handelt es sich dabei um eine Forschungsfrage, die bislang selbst in der Interessengruppen- und Lobbyingforschung kaum je gestellt wurde. «[F]ew have investigated the link between advocacy strategy and policy success», folgerten De Bruycker und Beyers (2019, 58) denn auch unlängst. «[T]here is a lack of understanding of whether and how lobbying strategies affect policy outcomes», konstatierten sie weiter (vgl. Mahoney, 2007; Baumgartner et al.,

17 Der bis heute der Konvention entsprechende Schlüssel von Cohen (1988) wurde gelegentlich verfeinert. So werden Werte für $0 \leq |r| \leq .1$ als «kein Zusammenhang» interpretiert; Werte für $.7 \leq |r| \leq 1$ als «sehr starker Zusammenhang» (Kuckartz et al., 2010, 195; vgl. Hamphill, 2003).

2009).¹⁸ Umso grösser scheint die Relevanz, den Zusammenhang zwischen «[I]obbying strategies and success» (De Bruycker und Beyers, 2019, 58) nicht nur erstmals überhaupt für ein (föderales) Mehrebenensystem zu überprüfen – sondern gleich für den «Fall Schweiz», wo die zur Verfügung stehenden Mittel beschränkt und prekär sind (vgl. Unterkapitel 8.3).

Um der ersten Anforderung an «ressourcenoptimal» zu genügen, müssen die lobbyierenden Kantone Prämisse 8.1 erfüllen:

Prämisse 8.1: *Zwischen der kantonsspezifischen Nutzungshäufigkeit und den kantonsspezifischen Einflusschancen, die mit einer bestimmten Lobbyingtaktik verbunden sind, besteht ein signifikanter starker Zusammenhang, gemessen an einem Rangkorrelationskoeffizient mit positivem Vorzeichen.*

Verletzt ist die Anforderung hingegen dann, wenn Spearmans r_s einen Rangkorrelationskoeffizienten $\leq .50$ erzielt und die konventionellen statistischen Signifikanzniveaus verfehlt.¹⁹ Ist der Zusammenhang sehr schwach, schwach oder höchstens moderat ausgeprägt, weist dies darauf hin, dass sich die kantonsspezifische Nutzungshäufigkeit und die kantonsspezifischen Einflusschancen nicht im Gleichschritt bewegen. Derweil ist

18 Erwähnenswert sind drei Ausnahmen: Mahoney (2007) vergleicht den Erfolg von Lobbying in den USA und der EU. In beiden Systemen üben «specialized tactics» (Mahoney, 2007, 51) keinen konsistenten Einfluss darauf aus, ob sich eine Interessengruppe durchsetzt. Ob sie professionell tätige Interessenvertreterinnen und Interessenvertreter engagiert oder als Lobbyingkoalition antritt, erweist sich als nicht signifikant. Hingegen vermag Mahoney (2007) nachzuweisen, dass Lobbyingtaktiken aus dem «outside lobbying»-Repertoire den Erfolgsgrad schmälern. Inwieweit die Wahl der Lobbyingtaktik für den Lobbyingenerfolg (mit-)entscheidend ist, untersuchen auch Baumgartner et al. (2009, 232–36). Sie verwerfen die Hypothese, wonach unterschiedliche Lobbyingtaktiken mit mehr oder weniger Durchschlagskraft verbunden sind. Stattdessen erweisen sich ein komparativer Ressourcenvorteil derjenigen Interessengruppen, welche für die Beibehaltung des Status quo eintreten, sowie eine Politikwandel befürwortende Regierung als signifikante Einflussgrössen (Baumgartner et al., 2009, 233). Schliesslich analysieren De Bruycker und Beyers (2019) für 78 EU-Rechtsetzungsvorhaben, ob im europäischen Mehrebenensystem «insider lobbying» oder «outsider lobbying» erfolgversprechender ist. Die früheren Befunde von Mahoney (2007) teilweise revidierend, zeigen De Bruycker und Beyers (2019) auf, dass «going public»-Strategien durchaus zielführend sein können. Dafür müssen jedoch zwei Bedingungen erfüllt sein: Die politische Zielsetzung einer Interessengruppe muss mediale Unterstützung finden und sie muss sich zu einer Lobbyingkoalition zusammenschliessen.

19 Allerdings ist bei der Interpretation des statistischen Signifikanzniveaus stets zu berücksichtigen, dass die Signifikanz auch stark von der Stichprobengrösse abhängt (Kuckartz et al., 2010, 144).

die Interpretation eines negativen Vorzeichens nicht eindeutig. Nimmt der Rangkorrelationskoeffizient einen negativen Wert an, liegt eine negative (*syn. inverse*) Korrelation vor. Eine Grösse steigt, während die andere fällt. Weil Korrelationen keine Aussagen über die Kausalität erlauben (vgl. Unterkapitel 8.4), sind statistisch zwei unterschiedliche Aussagen zur Richtung des Zusammenhangs angezeigt: Je häufiger die Stände auf eine bestimmte Lobbyingtaktik zurückgreifen, desto geringer deren Wirkmacht. Oder aber: Mit zunehmenden kantonsspezifischen Einflusschancen wird die kantonsspezifische Nutzungshäufigkeit weniger (vgl. Unterkapitel 8.4). Das erste Szenario entspricht einem nichtressourcenoptimalen Maximierungsideal. Die Kantone folgen der «[...] simple idea that <more is better>» (Chalmers, 2013b, 47); erreichen damit aber das Gegenteil. Hingegen genügt die zweite Aussage dem Modell subnationaler Interessenvertretung (vgl. Unterkapitel 8.2). Obwohl die Kantone keine merklichen Ressourcen aufwenden, profitieren sie von einer wachsenden Wahrscheinlichkeit, dass ihr Anliegen auf Bundesebene gehört, aktiv aufgenommen und schliesslich zu ihren Gunsten umgesetzt wird. Anders gesagt erreichen die Kantone mit wenig Aufwand viel Ertrag. Einzig qualitative Evidenz erlaubt eine Annäherung, welche der beiden Richtungen des Zusammenhangs im Einzelfall plausibler scheint.

Welche Lobbyingtaktiken Prämisse 8.1 erfüllen (bzw. verletzen), wird für alle vier Phasen des bundespolitischen Willensbildungs- und Entscheidungsprozesses separat überprüft.²⁰ Inwieweit sich die kantonsspezifische Nutzungshäufigkeit und die kantonsspezifischen Einflusschancen bei den 18 der Themensetzung (*syn.* «Agenda-Setting») zugeordneten Items im Gleichschritt bewegen, zeigt Abbildung 8.3. Am Föderalistischen Dialog teilnehmen ($r_S = .57^{***}$)²¹, eine ständige Vertretung in «Bundesbern» zu unterhalten ($r_S = .73^{***}$), Bundeskadertreffen oder Zusammenkünfte mit Bundesbeamtinnen und Bundesbeamten zu organisieren, die dem eigenen Kanton aufgrund ihre Geburts- oder aktuellen Wohnortes besonders verbunden sind ($r_S = .76^{***}$ bzw. $r_S = .54^{**}$), das kantonale Anliegen entweder durch einen parlamentarischen Vorstoss eines willigen Mitglieds der eidgenössischen Räte ins Bundesparlament oder ins Plenum einer regionalen Regierungs- bzw. Direktorenkonferenz zu tragen ($r_S = .62^*$; $r_S = .56^{***}$ bzw.

20 Zur Unterscheidung der vier Phasen des bundespolitischen Willensbildungs- und Entscheidungsprozesses im vierdimensionalen Analyseraster vgl. Unterkapitel 2.5.

21 Für Erläuterungen zum Föderalistischen Dialog vgl. Kapitel 2, Fussnote 44.

$r_S = .65^{***}$), mit Drittkantonen ein vereinsmässig konstituiertes Komitee zu gründen ($r_S = .59^{**}$), eine private PR- bzw. Consulting-Agentur zu beauftragen ($r_S = .58^{**}$), ein Thema über einen nationalen Dachverband auf die bundespolitische Agenda zu setzen (bspw. Economiesuisse; $r_S = .79^{**}$) oder auf die Legislaturplanung des Bundesrats Einfluss zu nehmen ($r_S = .58^{**}$)²²: Überall dort sind Aufwand und Ertrag im Lot. Entweder werden all jene Lobbyingtaktiken häufig und ebenso wirkmächtig genutzt. Oder aber die Kantone antizipieren die geringen Erfolgchancen richtig, so dass sie gar nicht erst personelle und/oder finanzielle Mittel dafür aufwenden. Beides entspricht ressourcenoptimaler subnationaler Interessenvertretung.

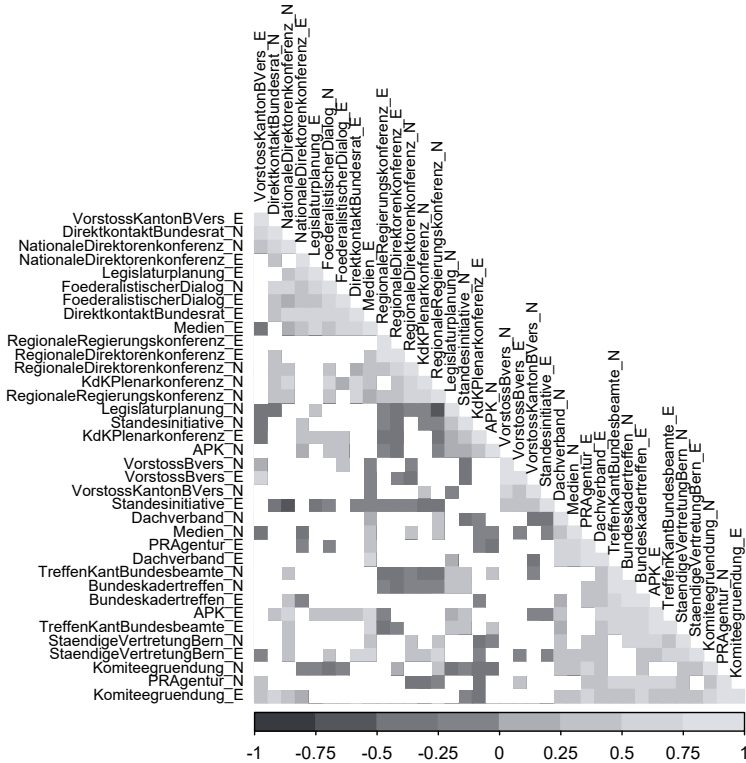
Unterhalb der konventionellen Schwelle zwischen einem starken und moderaten Rangkorrelationskoeffizienten ($r_S \leq .50$) bleiben 7 der insgesamt 18 für die «Agenda-Setting»-Phase abgefragten Items. Anders gesagt wird bei deutlich mehr als einem Drittel aller zur Themensetzung genutzten Lobbyingtaktiken die Anforderung an ressourcenoptimale subnationale Interessenvertretung verletzt. Verfehlt werden die üblichen statistischen Signifikanzniveaus zunächst ausgerechnet bei der Standesinitiative – notabene dem einzigen formalen Einflusskanal, der in dieser frühen, aber umso bedeutsameren Phase des bundespolitischen Willensbildungs- und Entscheidungsprozesses vorgesehen ist. Es bestätigt sich der in Unterkapitel 5.2 getätigte Befund: Als Marketinginstrument der kantonalen Parlamente erfreut sich die Standesinitiative zwar steigender Beliebtheit. Aus der Warte der kantonalen Exekutiven ist sie jedoch ein «wirkungloses Medikament» (Direktzitat Regierungsrat Martin Pfister [Mitte/ZG; 2016–]; zitiert nach: ZUGZ, 27.8.2021); sie taugt höchstens als «Rauchzeichen» (SOZ, 14.5.2021) aus dem fernen Kantonshauptort ($r_S = .10$). Ebenso schief verhält es sich bei der Mitwirkung in einer APK ($r_S = .01$)²³, dem Direktkontakt zum zuständigen Bundesrats-

-
- 22 Neben den Jahreszielen, dem Budget und dem Finanzplan gehört auch die Legislaturplanung zu den «wichtigsten Planungsinstrumente[n] des Bundesrats» (Vatter, 2020b, 248). Zuhanden der Bundesversammlung legt der Bundesrat seit 1968 alle vier Jahre die Ziele und Massnahmen für die Legislaturperiode fest. Die Legislaturplanung bildet den «politischen Orientierungsrahmen» (*ebd.*). Im nichtparlamentarischen, «versammlungsunabhängige[n] Direktorialsystem» (Vatter, 2020a, 40–41) der Schweiz darf die Legislaturplanung allerdings nicht mit einem eigentlichen Regierungsprogramm im Sinne eines Koalitionsvertrags verwechselt werden.
- 23 APKs sind ihrer Funktion nach entweder Behördenkommissionen mit Entscheidbefugnissen oder Verwaltungskommissionen mit rein beratender Funktion (Art. 8a Abs. 1 RVOV). Sie bilden eine der vier Kategorien der dezentralen Bundesverwaltung (*syn.* Milizverwaltung; Art. 7a Abs. 1 RVOV). Den APKs kommen zwei Hauptfunktionen

8. Rahmenbedingungen des Lobbyierens der Kantone

mitglied ($r_s = .36$) oder parlamentarischen Vorstössen, welche von einem kantonseigenen Mitglied von National- bzw. Ständerat eingereicht werden ($r_s = .28$).

Abbildung 8.3: Korrelogramm I: Themensetzung («Agenda-Setting»)



Anm.: Die leeren Felder zeigen die nicht signifikanten Rangkorrelationskoeffizienten an ($p > 0.1$). «N» steht für die kantonspezifische Nutzungshäufigkeit; «E» für die kantonspezifischen Einflusschancen.

Quelle (Daten): Staatsschreiberinnen- und Staatsschreiberbefragung 2019/2020.

zu: Erstens ergänzen sie die Bundesverwaltung mit spezifischem Sach- bzw. Vollzugswissen. Zweitens stellen APKs «[...] für Organisationen aus Politik, Wirtschaft und Gesellschaft ein wirksames Instrument zur Vertretung ihrer Interessen und zur mehr oder weniger direkten Einflussnahme auf die Verwaltung dar» (Der Bundesrat, 2023).

Doch: Auch das Traktandieren eines kantonalen Anliegens in der Plenarkonferenz der KdK bzw. einer schweizweiten Direktorenkonferenz rechnet sich für die Kantone nicht in der selben Masse, wie dies versucht wird – und andersherum ($r_S = .16$ bzw. $r_S = .23$).²⁴ Jener empirische Befund bekräftigt die in Unterkapitel 6.3 diagnostizierte Schere zwischen dem öffentlich-medialen bzw. wissenschaftlichen Stellenwert der interkantonalen Konferenzen einerseits und ihrer Bedeutung in der Praxis andererseits. Zwar attestiert die Forschung den interkantonalen Konferenzen quasi einhellig, ein echter «federal safeguard» zu sein, der den Kantonen ein wirkmächtiges bundespolitisches Sprachrohr biete. Ebendiese wissenschaftlichen Beiträge fassen aber fast ausschliesslich auf Dokumenten- und Sekundärliteraturanalysen (Schnabel und Mueller, 2017, 555; Schnabel, 2020b, 21–24). Ihre Mitglieder, namentlich die 26 Kantonsregierungen, wurden in den Datenerhebungen hingegen ausgeklammert. Umso deutlicher ist daher der Kontrast, wenn die Kantone *selbst* befragt werden. Nicht nur nutzen die meisten Stände die KdK nur zurückhaltend als Themensetzungs kanal (vgl. Unterkapitel 6.3). Auch der betriebene Aufwand und der auf die Kantone zurückfallende bundespolitische Einfluss sind aus der Balance. Nicht im Gleichschritt bewegen sich die kantonsspezifische Nutzungshäufigkeit und die kantonsspezifischen Einflusschancen indes auch beim Versuch, kantonale Interessen aktiv in den Medien zu platzieren ($r_S = .34$).

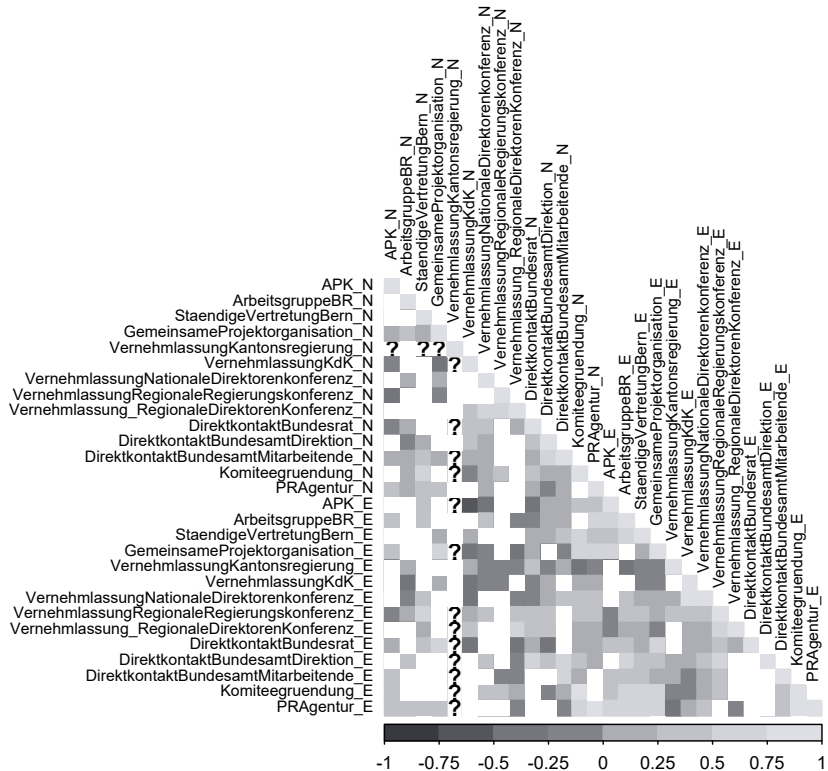
Auf die Themensetzung folgt die Politikformulierung. Sie steht gleichbedeutend für die «vorparlamentarische Phase» (Linder und Mueller, 2017, 367–69; Vatter, 2020a, 44–45). In der Staats-schreiberinnen- und Staats-schreiberbefragung 2019/2020 wurde die Politikformulierung in insgesamt 14 Items aufgefächert. Allerdings sind die kantonsspezifische Nutzungshäufigkeit und die kantonsspezifischen Einflusschancen bei nur vier dieser Lobbyingtaktiken stark und signifikant korreliert (vgl. Abbildung 8.4). Für diejenigen wenigen Pionierkantone, welche eine ständige Vertretung in der Bundesstadt unterhalten («Botschaftsmodell»), rechnet sich die Investition (und umgekehrt; $r_S = .63^{**}$). Auch wenn sich die Kantone im Verbund einer regionalen Direktorenkonferenz auf eine gemeinsame Vernehmlassungseingabe einigen ($r_S = .50^{**}$), sie ein vereinsmässig konstituiertes Komitee mit Drittkantonen gründen ($r_S = .72^{**}$) oder auf die Dienste einer PR- bzw. Consulting-Agentur zurückgreifen ($r_S = .77^{**}$), bewegen sich Aufwand und

24 Eine Übersicht über das interkantonale Konferenzgefüge bietet Tabelle 6.3.1. Detaillierte Ausführungen finden sich in Unterkapitel 6.3.

8. Rahmenbedingungen des Lobbyierens der Kantone

Ertrag im Gleichschritt. Tatsächlich gelangten zum Befragungszeitpunkt immer wieder Beispiele an die Öffentlichkeit, wie einige Kantone «[...] qui veut décrocher des milliards fédéraux pour ses infrastructures de mobilité» (TPS, 14.8.2020) landesweit bekannte Kommunikationsagenturen wie furrerhugi.ag für ihre bundespolitischen Ziele mandatieren (vgl. EXIM, 17.10.2016; RTS, 17.10.2016; SOZ, 5.2.2021). Nun zeigt sich: Soweit die Kantone professionell tätige Lobbyistinnen und Lobbyisten herbeiziehen, macht sich dies für sie auch tatsächlich in selbiger Masse bezahlt.

Abbildung 8.4: Korrelogramm II: Politikformulierung



Anm.: Die leeren Felder zeigen die nicht signifikanten Rangkorrelationskoeffizienten an ($p > 0.1$). «N» steht für die kantonsspezifische Nutzungshäufigkeit; «E» für die kantonsspezifischen Einflusschancen. «Weiss nicht»-Antworten müssen in den Korrelationsanalysen als Missings gewertet werden, weshalb die dementsprechend nicht berechenbaren Rangkorrelationskoeffizienten mit einem «?» zum Ausdruck gebracht werden.

Quelle (Daten): Staatsschreiberinnen- und Staatsschreiberbefragung 2019/2020.

In der überwiegenden Mehrheit von 10 der 14 Items ist die Anforderung an ressourcenoptimale subnationale Interessenvertretung jedoch verletzt. Nur knapp nicht erfüllt ist das Kriterium eines starken Rangkorrelationskoeffizienten einerseits dann, wenn Bund und Kantone eine gemeinsame Projektorganisation mit klar umrissenem Mandat schaffen – so geschehen etwa bei der Umsetzung der eidgenössischen Volksinitiative «Gegen Massen-

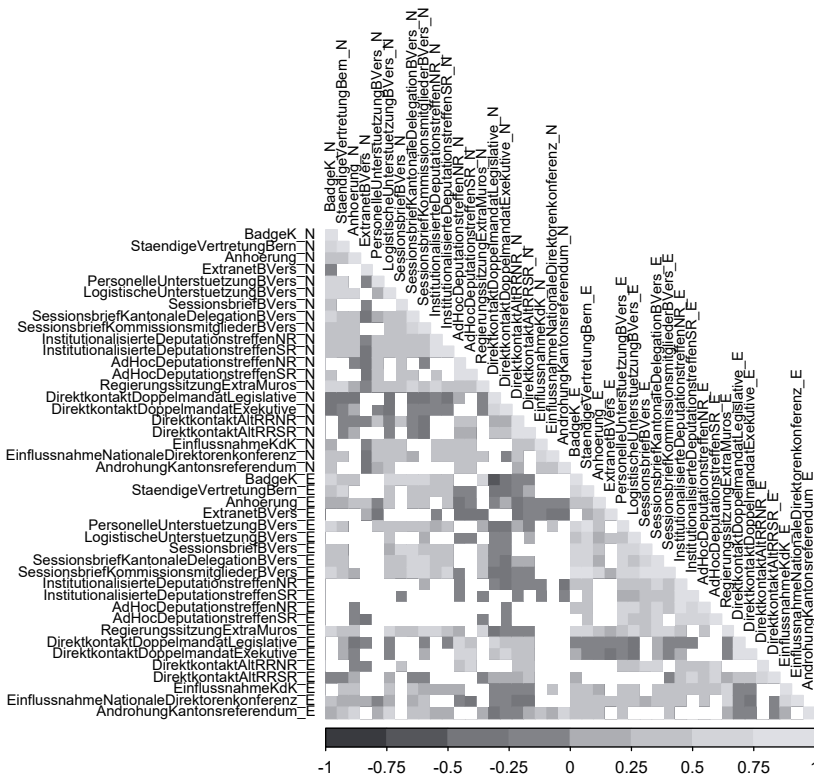
einwanderung» oder dem sistierten Projekt «Aufgabenteilung» ($r_S = .44^{**}$).²⁵ Andererseits liegt auch der Direktkontakt zu nachrangigen Mitarbeitenden im zuständigen Bundesamt nur knapp unter der definierten Grenze ($r_S = .44^{**}$). Deutlich unter dieser Schwelle liegt hingegen die Möglichkeit, in den vom Bundesrat gewählten bzw. eingesetzten ausserparlamentarischen Kommissionen bzw. Arbeitsgruppen mitzuwirken ($r_S = .23$ bzw. $r_S = .34$). Selbiges gilt für Vernehmlassungseingaben, die über eine regionale Regierungskonferenz getätigt werden ($r_S = .25$) sowie für die persönliche Kontaktaufnahme zum dossierverantwortlichen Bundesratsmitglied bzw. zu der Direktorin bzw. dem Direktor des federführenden Bundesamtes ($r_S = .17$ bzw. $r_S = .36$). Ein negatives Vorzeichen nimmt Spearmans r schliesslich bei einer als KdK oder als eine der schweizweiten Direktorenkonferenzen verfassten Antwort im Vernehmlassungsverfahren an ($r_S = -.20$ bzw. $-.01$). Zwar werden sämtliche Kantone häufig bis sehr häufig koordiniert als «Vernehmlassungskartell» vorstellig, doch wird die Wahrscheinlichkeit, auf diesem Weg bundespolitisches Gehör zu finden, von einem merklichen Teil der Stände als nur mittelgross eingeschätzt. Dieser Befund schliesst nahtlos an die empirische Bestandsaufnahme in Kapitel 5 und 6 an: Formale Einflusskanäle verkamen zur Nebensache – und im Konferenzverbund anzutreten, ist aus Sicht der kantonalen Exekutiven längst nicht derart erfolgsversprechend, wie es die bisherige Forschungsliteratur nahelegte (u. a. Schnabel und Mueller, 2017; Schnabel, 2020b,a).

Von allen in der Staatsschreiberinnen- und Staatsschreiberbefragung 2019/2020 erhobenen Items, wie die Kantonsregierungen auf das bundespolitische Geschehen einwirken können, entfallen mit insgesamt 21 die meisten auf die parlamentarische Entscheidungsphase. So gross die Vielfalt und Vieltätigkeit, so schief ist das Verhältnis zwischen der kantonsspezifischen Nutzungshäufigkeit und den kantonsspezifischen Einflusschancen. Bei nicht einmal der Hälfte aller abgefragten Lobbyingtaktiken verhält es sich so wie im Modell ressourcenoptimaler subnationaler Interessenvertretung vorausgesetzt (vgl. Abbildung 8.5). Im Gleichschritt bewegen sich die beiden Grössen zunächst beim «Botschafts-» und «Delegiertenmodell» ($r_S = .56^{***}$ bzw. $r_S = .74^{***}$). Auch Sessionsbriefe als gängige Form des schriftlichen Direktkontakts rechnen sich im erwartbaren Sinne; egal, ob sie sich an alle 246 Bundesparlamentarierinnen und Bundesparlamentarier richten oder nur

25 Für Erläuterungen zu ebenenübergreifenden Projektorganisationen von Bund und Kantonen vgl. Kapitel 2, Fussnote 41 bzw. Kapitel 10.

an die kantonseigene Delegation bzw. an die Mitglieder der zuständigen Sachbereichskommission adressiert sind ($r_S = .68^{***}$, $r_S = .53^{**}$ bzw. $r_S = .75^{***}$). Im Lot sind Aufwand und Ertrag indes auch bei Regierungssitzungen *extra muros* ($r_S = .62^{**}$), dem Direktkontakt zu Doppelmandatsträgerinnen und Doppelmandatsträgern, die zeitgleich zu ihrem nationalen Amt ein kantonales Legislativ- bzw. Exekutivamt bekleiden ($r_S = .69^{**}$ bzw. $r_S = .65^{**}$) – und der strategischen Androhung eines Kantonsreferendums ($r_S = .54^*$).

Abbildung 8.5: Korrelogramm III: parlamentarische Entscheidungsphase



Anm.: Die leeren Felder zeigen die nicht signifikanten Rangkorrelationskoeffizienten an ($p > 0.1$). «N» steht für die kantonspezifische Nutzungshäufigkeit; «E» für die kantonspezifischen Einflusschancen.

Quelle (Daten): Staatsschreiberinnen- und Staatsschreiberbefragung 2019/2020.

Immerhin signifikant, aber in seiner Stärke nur moderat fällt der Rangkorrelationskoeffizient bei vier der 21 der parlamentarischen Phase zugeordneten Lobbyingtaktiken aus. Dies gilt namentlich für Anhörungen in der für ein bestimmtes Geschäft zuständigen parlamentarischen Kommission ($r_S = .44^*$) und der Bereitstellung von personeller Unterstützung für die Bundesparlamentarierinnen und Bundesparlamentarier (bspw. für Recherchen, Dossieraufbereitung; $r_S = .45^*$). Auch zwei Formen des Direktkontakts bleiben nur knapp unter der Schwelle: *ad hoc* Deputationstreffen mit den Ständeratsmitgliedern des eigenen Kantons bzw. direkte Kontaktaufnahme mit denjenigen Nationalratsmitgliedern, die zuvor der Kantonsregierung angehörten ($r_S = .44^*$ bzw. $r_S = .49^*$). Danach folgt jedoch eine lange Liste an acht Items, bei der die erste Anforderung an ressourcenoptimale subnationale Interessenvertretung deutlich verletzt wird. Sie lassen sich grob in drei Gruppen einteilen: Ausser Tritt geraten Aufwand und Ertrag erstens bei Dienstleistungen, welche die Kantone im erhofften Tausch um bundespolitischen Einfluss den National- und Ständeratsmitgliedern zur Verfügung stellen – sprich: ein Extranet²⁶ oder logistische Unterstützung (bspw. durch Bereitstellen von Arbeitszimmer und Büroinfrastruktur; $r_S = .25$ bzw. $r_S = .26$).

Ein zweites Bündel an nichtressourcenoptimalen Lobbyingtaktiken betrifft mit institutionalisierten Deputationstreffen mit den kantonseigenen National- bzw. Ständeratsmitgliedern ($r_S = .23$ bzw. $r_S = .17$), *ad hoc* Zusammenkünften mit den «Ihrigen» im «Stöckli» ($r_S = .33$) sowie der Forcierung enger Bande zu den alt Regierungsrätinnen und alt Regierungsräten im Ständerat ($r_S = .23$) vier Spielarten des Direktkontakts. Ebendieser Befund bestätigt das in der empirischen Bestandsaufnahme gewonnene Bild, wonach die Kantone heutzutage kaum mehr zwischen der Volks- und der symbolisch überhöhten Kantonskammer unterscheiden. Stattdessen nehmen sie das Personal *beider* Räte ins Visier, wenn sie auf die parlamentarische Beratung einwirken wollen. Und die Kantone müssen trotz der ihrerseits häufig bemühten, bisweilen fix in der Agenda verankerten Netzwerkpflege zusehen, wie das Parteibuch über das Kantonswappen triumphiert (vgl. Unterkapitel 6.2). Drittens sind Versuche zu nennen, via KdK bzw. eine schweizweite Direktorenkonferenz auf die Beratungen der eidgenössischen Räte Einfluss zu nehmen ($r_S = .14$ bzw. $.26$). Bei illustren Abend- und

26 Dass gewisse Kantone das Extranet auf der kantonalen Internetseite für Bundesparlamentarierinnen und Bundesparlamentarier öffnen und dort bspw. Dossiers, Faktenblätter oder Vernehmlassungsantworten aufschalten, zählt zu den «gängigen Instrumente[n] zur Interessenvertretung der Kantone» (RR LU, 2013, 4).

Informationsveranstaltungen, die im «Haus der Kantone» ausgerichtet werden, dem einmal pro Session organisierten «Stammtisch der Kantone», aber auch beim Versand von Rundbriefen und/oder «Fact Sheets» mit unverfälschten Stimmempfehlungen *der Kantone* fallen die kantonsspezifische Nutzungshäufigkeit und die kantonsspezifischen Einflusschancen auseinander.²⁷

Im «halbdirektdemokratische[n] System» (Vatter, 2020a, 383) endet der bundespolitische Willensbildungs- und Entscheidungsprozess indes keinesfalls mit der Schlussabstimmung im Bundesparlament. Im langjährigen Mittel kommt nämlich zu rund 3–7 Prozent der dem fakultativen Referendum unterstehenden Erlasse eine Volksabstimmung zustande (Art. 141 Abs. 1 BV; vgl. Bühlmann, 2018).²⁸ Bei Änderungsanträgen für die Bundesverfassung müssen Volk und Stände sogar zwingend mitsprechen (obligatorisches Referendum; Abs. 142 Abs. 2 BV). Die ausgebauten Volksrechte eröffnen den Kantonen Möglichkeiten, ihre Interessen auch während der direktdemokratischen Entscheidungsphase mit Nachdruck wahrzunehmen.

Abbildung 8.6 zeigt jedoch dasselbe Bild wie in den drei vorangehenden Etappen. Nur in einer Minderheit von drei der sieben abgefragten Lobbyingtaktiken bewegen sich die kantonsspezifische Nutzungshäufigkeit und die kantonsspezifischen Einflusschancen im Gleichschritt. Ressourcenoptimal lobbyieren die Kantone einerseits dann, wenn sie im interkantonalen Verbund in den eidgenössischen Abstimmungskampf eingreifen – sprich: im Namen der KdK bzw. einer schweizweiten Direktorenkonferenz eine Medienmitteilung mitsamt einer kantonsfreundlichen Stimmempfehlung versenden und so versuchen, die Stimmberechtigten für die Sache *der Kantone* zu mobilisieren ($r_S = .50^*$ bzw. $r_S = .76^{***}$).²⁹ Andererseits wird die Anforderung an res-

27 Für nähere Informationen zum «Stammtisch der Kantone», zu «Fact Sheets» sowie zu weiteren regelmässig im «Haus der Kantone» organisierten Veranstaltungen vgl. Unterkapitel 6.3.

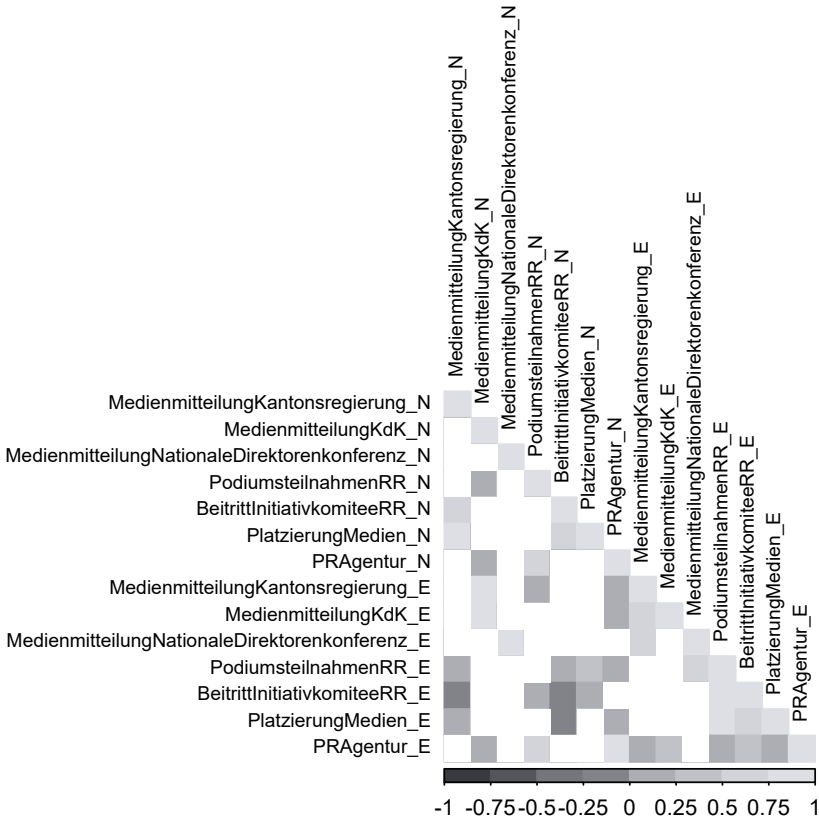
28 Zwischen der 48. Legislatur (2007–2011) und der 50. Legislatur (2015–2019) schwankte der Anteil der Erlasse, die dem fakultativen Referendum unterstanden und bei denen dieses erfolgreich ergriffen wurde, zwischen 2.9 % und 5.9 %. In absoluten Zahlen entspricht dies zwischen sieben und zwölf Erlassen der Bundesversammlung, zu denen mindestens 50'000 Stimmberechtigte innerhalb von 100 Tagen seit der amtlichen Veröffentlichung des Erlasses einen direktdemokratischen Nachentscheid verlangten (Art. 141 Abs. 1 BV; vgl. Die Bundesversammlung, 2022b).

29 Zur Rechtsprechung des Bundesgerichts, welche es den Kantonen seit Dezember 2018 verbietet, im Namen einer Direktorenkonferenz in den eidgenössischen Abstimmungskampf zu intervenieren, vgl. Abschnitt 6.5.3.

8. Rahmenbedingungen des Lobbyierens der Kantone

sourcenoptimale subnationale Interessenvertretung auch dann erfüllt, wenn sich die Kantone professionelle Schützenhilfe holen und private PR- bzw. Consulting-Agenturen mit der Kampagnenführung betrauen ($r_s = .89^{***}$). Auch hier lässt sich die griffige Formel «entweder gar nicht oder wenn, dann erfolgreich» bemühen, die bereits in der Themensetzung angetroffen wurde.

Abbildung 8.6: Korrelogramm IV: direktdemokratische Entscheidungsphase



Anm.: Die leeren Felder zeigen die nicht signifikanten Rangkorrelationskoeffizienten an ($p > 0.1$). «N» steht für die kantonspezifische Nutzungshäufigkeit; «E» für die kantonspezifischen Einflusschancen.

Quelle (Daten): Staatsschreiberinnen- und Staatsschreiberbefragung 2019/2020.

Während der moderate Rangkorrelationskoeffizient bei Medienmitteilungen, die im Namen einer Kantonsregierung *in corpore* verschickt werden, immerhin die konventionellen Signifikanzniveaus erreicht ($r_S = .45^*$), finden sich drei nichtressourcenoptimale Lobbyingtaktiken, wie die Kantone im eidgenössischen Abstimmungskampf mitmischen; nämlich, wenn ein einzelnes Mitglied der Kantonsregierung an öffentlichen Podiumsdiskussionen teilnimmt ($r_S = .19$) oder einem Initiativ- bzw. Abstimmungskomitee sogar förmlich beitrifft ($r_S = .05$), sowie dann, wenn sich die kantonalen Regierungskollegien anschicken, ihre Haltung zu einer eidgenössischen Abstimmungsvorlage aktiv in den Medien zu platzieren ($r_S = .30$). Die Frage, ob die Kantone die erste Anforderung des Modells ressourcenoptimaler subnationaler Interessenvertretung erfüllen, muss also insgesamt verneint werden.

8.5.2 Entweder oder? Wie es um die Kompatibilität unterschiedlicher Lobbyingtaktiken innerhalb der kantonalen Lobbyingstrategien steht

Alles, was die Kantone in der Absicht unternehmen, die Bundespolitik zu beeinflussen, ist subnationale Interessenvertretung. So setzt es die eingekommene «view from the states» (Elazar, 1966, Titelzitat) im breiten, prinzipiell deutungs offenen Begriffsverständnis voraus (vgl. Unterkapitel 2.4). Doch: Entscheiden sich die Kantone innerhalb dieses potentiell unendlichen, sich ständig wandelnden Arsenal nun für diejenigen «advocacy strategies» (Cullerton et al., 2018, 83), die sich optimal ergänzen – ja, miteinander verein- und kombinierbar sind? Oder verzetteln und verlieren sie sich in «[w]ilde[m] Lobbyieren» (TA, 22.8.2003) und allerlei «Lobbyingaktivität[en]» (AZ, 1.3.2019), ohne zu merken, wie die unterschiedlichsten Lobbyingtaktiken gegeneinander arbeiten, sich gegenseitig zunichtemachen? Damit ist die Kompatibilität übergeordneter «[i]nfluence [s]trategies» (Binderkrantz, 2005, 696) angesprochen; die zweite der beiden Anforderungen des Modells ressourcenoptimaler subnationaler Interessenvertretung (vgl. Unterkapitel 8.2). Subnationale Akteure müssen sich für ein Repertoire entscheiden, das formale Einflusskanäle und informelle Strategien ohne Reibungsverluste zusammenfügt (vgl. Kapitel 5 und 6). Inwieweit sich die Lobbyingtaktiken *innerhalb* einer Lobbyingstrategie als insgesamt kompatibel erweisen, treibt die Interessengruppen- und Lobbyingforschung spätestens seit den späten 1970er Jahren um (vgl. Schattschneider, 1960; Dahl, 1971; Berry, 1977; Maloney et al., 1994; Baumgartner und Leech, 1998; Berry und Arons, 2003; Binderkrantz, 2005; Nicoll Victor, 2007; Almog-Bar und Schmid, 2014; Cul-

lerton et al., 2018). Ursprünglich herrschte eine Entweder-oder-Überzeugung vor: Entweder verschaffen sich Interessengruppen direkten Zugang zu den Entscheidungsträgerinnen und Entscheidungsträgern oder sie mobilisieren die (mediale) Öffentlichkeit für ihre Sache («insider» vs. «outsider lobbying»); entweder sie «politisieren» oder sie «sozialisieren» politische Konflikte (Maloney et al., 1994).

Ebendiese strikte Trennung wurde in der neueren Literatur jedoch revidiert. Je nach Phase des Willensbildungs- und Entscheidungsprozesses drängen sich andere Lobbyingtaktiken auf (u. a. Binderkrantz, 2005; Baumgartner et al., 2009). Ändern sich die institutionellen Spielregeln aufgrund von Reformen (u. a. Weiler und Brändli, 2015) und/oder brechen neue politische Konstellationen auf, sehen sich Interessengruppen gezwungen, ihr Repertoire neu zu justieren (vgl. Berry und Arons, 2003; Binderkrantz, 2005; Baumgartner et al., 2009; Almog-Bar und Schmid, 2014; Cullerton et al., 2018). Dass die verschiedensten Lobbyingtaktiken in einem in sich kompatiblen Gesamtkonzept der Interessenvertretung aufgehen, ist umso wichtiger, wenn es sich bei den Lobbyierenden um staatliche Interessengruppen handelt; um Akteure also, die demokratisch rechenschaftspflichtig sind (u. a. Baumgartner et al., 2009; Schlozman et al., 2012; Grossmann, 2013). «Are Different Strategies Compatible?» (Binderkrantz, 2005, 701): Erneut bietet sich die Chance, eine klassische Forschungsfrage der Interessengruppen- und Lobbyingliteratur erstmals überhaupt auf ein (föderales) Mehrebenensystem zu übertragen – namentlich auf den schweizerischen Bundesstaat. Lobbyieren im Zeichen beschränkter und prekärer Ressourcenausstattung setzt für die Kantone voraus, dass Einfluss, der mit Lobbyingtaktik_a erwirkt wird, nicht die mit Lobbyingtaktik_b verbundenen Einflusschancen schmälert. Um dies an einem Beispiel festzumachen: Stände, welche mobile Delegierte in die Bundesstadt entsenden, müssen mit ihren bundespolitischen Anliegen ebenso durchdringen, wenn sie eine Vernehmlassungseingabe tätigen (vgl. Unterkapitel 5.3). Ansonsten ist die Interessenvertretung nicht ressourcenoptimal. Will heissen: Der bundespolitische Einfluss, welchen die (kostspielige) informelle Strategie abwirft, ist nur auf Kosten des bei formalen Einflusskanälen gleichzeitig wegbrechenden Einflusses zu haben.

Um der zweiten Anforderung an «ressourcenoptimal» zu genügen, muss die Interessenvertretung der Kantone demnach Prämisse 8.2 erfüllen:

Prämisse 8.2: *Zwischen den kantonsspezifischen Einflusschancen, die mit den formalen Einflusskanälen einerseits und den informellen Strategien ande-*

rerseits verbunden sind, besteht ein signifikanter Zusammenhang, gemessen an einem Rangkorrelationskoeffizienten mit positivem Vorzeichen.

Ist Prämisse 8.2 erfüllt, besteht zwischen den formalen Einflusskanälen und den informellen Strategien im Repertoire «keinerlei Widerspruch» (Binderkrantz, 2005, 694; eigene Übersetzung). Die unterschiedlichen Lobbyingtaktiken, die zum Zug kommen, sind miteinander kompatibel. Sie gehen in einer kohärenten Lobbyingstrategie auf. Ist Spearmans r_s hingegen negativ und nicht signifikant, ist Prämisse 8.2 verletzt. In dem Fall führen grössere kantonsspezifische Einflusschancen bei einer Kategorie von «influence tactics» (Kriesi et al., 2007, 51) dazu, dass sie sich anderswo vermindern – und andersherum. Die Lobbyingtaktiken sind nicht miteinander kompatibel; subnationale Interessenvertretung ist nicht ressourcenoptimal. Um Prämisse 8.2 zu überprüfen, gehen die Daten aus der Staatsschreiberinnen- und Staatsschreiberbefragung 2019/2020 wie folgt in die Korrelationsanalysen ein: Formale Einflusskanäle werden als eine Lobbyingtaktik gewertet. Sämtliche Items zu den kantonsspezifischen Einflusschancen (Querschnitt), die in Kapitel 5 deskriptiv analysiert wurden, werden zeilen- bzw. fallweise summiert. Konkret handelt es sich um das Item zur Standesinitiative (vgl. Unterkapitel 5.2), den fünf Items zum Vernehmlassungsverfahren (vgl. Unterkapitel 5.3)³⁰ sowie das Item zum Kantonsreferendum (vgl. Unterkapitel 5.4). Dadurch erhält jedweder Kanton einen mit «formalen Einflusskanälen» überschriebenen Wert, der den summierten kantonsspezifischen Einflusschancen aller den formalen Einflusskanälen zugerechneten Items entspricht. Bei den vier informellen Strategien wird gleich verfahren: Die Werte zu den kantonsspezifischen Einflusschancen aller Items zum Direktkontakt werden zeilen- bzw. fallweise zu je einem Wert «Direktkontakt» pro Kanton addiert.³¹ Analog wurde

30 Die fünf Items ergeben sich daraus, dass die Kantone in unterschiedlicher Formation am Vernehmlassungsverfahren teilnehmen können: im Namen der Kantonsregierung *in corpore*, der KdK, einer schweizweiten Direktorenkonferenz (d. h. BPUK, EDK, EnDK, FDK, GDK, KKJPD, KOKES, KöV, KWL, LDK, RK MZF, SODK, VDK), einer regionalen Regierungskonferenz (bspw. CGSO/WRK, NWRK, ORK, RKGK, ZRK) und/oder einer regionalen Direktorenkonferenz (bspw. CTSO, D-EDK, RöV Ost, ZPDK; vgl. Unterkapitel 5.3).

31 Die zwölf Items zum Direktkontakt teilen sich wie folgt auf die drei Adressaten auf: sieben Items zur Bundesversammlung (vgl. Abschnitt 6.2.2), ein Item zum Bundesrat (vgl. Abschnitt 6.2.3) und drei Items zur Bundesverwaltung (vgl. Abschnitt 6.2.4). Beim Direktkontakt zum zuständigen Bundesratsmitglied (Phase 1 und 2), der ständigen Präsenz in der Bundesstadt («Botschaftsmodell»; Phase 1, 2 und 3), denjenigen in

für die Items zu den interkantonalen Konferenzen vorgegangen; dies gilt ebenso bei denjenigen zur Vertretung in der Bundesstadt und der medienvermittelten Interessenvertretung. So gesehen gehen insgesamt fünf Variablen in die Korrelationsanalyse ein: formale Einflusskanäle und vier informelle Strategien.

Tabelle 8.5.1 weist die Korrelationsmatrix aus. Ins Auge sticht zunächst der hochsignifikante, sehr starke positive Rangkorrelationskoeffizient zwischen einer Vertretung in der Bundesstadt und dem Direktkontakt ($r_s = .84^{***}$). Egal, ob dank einer ständigen Niederlassung in «Bundesbern» oder ob in Gestalt mobiler Delegierter, die geschäfts- bzw. anlassbezogen ins «Epizentrum» (FN, 30.11.2021) der Schweizer Politik reisen: Kantone, die in ihrer Interessenvertretung mit Erfolg aufs «Botschafts-» bzw. das «Delegiertenmodell» setzen, kommen gleichzeitig auch eher zum Zug, wenn sie mit National- bzw. Ständerätinnen und Ständeräten, dem zuständigen Mitglied im Bundesrat und/oder dem Personal in der Bundesverwaltung persönlich in Kontakt treten.

Umgekehrt gilt auch, dass die kantonsspezifischen Einflusschancen gleichförmig fallen. Je geringer die Wahrscheinlichkeit, sich mithilfe des «Botschafts-» bzw. «Delegiertenmodells» bundespolitisches Gehör zu verschaffen, desto geringer ist auch die Wahrscheinlichkeit, mit Direktkontakt etwas zu erwirken. Anders gesagt erweisen sich eine Vertretung in der Bundesstadt und Direktkontakt als ausgesprochen kompatibel. Auf die «Wer?»-Dimension zurückbezogen (vgl. Unterkapitel 2.5) erweist sich, dass direkte und indirekte Spielarten subnationaler Interessenvertretung im «Fall Schweiz» mit Gewinn kombiniert werden. Diejenigen Kantone, welche sich eine «Antenna amministrativa a Berna» (CAN TI, 2023) und/oder «délégué-e-s aux affaires fédérales» (OAE VD, 2020) leisten, dringen auch eher dann durch, wenn die Mitglieder der Kantonsregierung *selbst* den direkten Draht zu den Bundesbehörden suchen – und umgekehrt. Für das vielbemühte politische Verkaufsargument findet sich also starke empirische Evidenz: Eine Vertretung in der Bundesstadt, die «im breiten Feld der Beziehungspflege» (WB, 10.1.2020) tätig wird, schlägt zwar allein für Personalkosten mit rund CHF 200'000 jährlich zu Buche (Miet- und Liegenschaftskosten noch

Kapitel 5 und 6 herangezogenen Items also, die mehr als einer Phase des bundespolitischen Willensbildungs- und Entscheidungsprozess zugewiesen wurden –, wurde zunächst das arithmetische Mittel der kantonsspezifischen Einflusschancen errechnet.

nicht eingerechnet).³² Doch die hohen Kosten rechnen sich: «Botschafts-» bzw. «Delegiertenmodell» helfen nämlich, bestehende persönliche Netzwerke wirkmächtiger auszuspielen und/oder neue zu erschliessen.

Dass zwischen einer Vertretung in der Bundesstadt und Medien ebenfalls eine signifikante, positive und starke Korrelation besteht ($r_S = .50^*$), weist indes auf die Kompatibilität von «insider lobbying» und «outsider lobbying» hin.³³ Im Zeichen beschränkter und prekärer Ressourcenausstattung müssen sich die Kantone also nicht zwischen der einen oder anderen Strategie entscheiden. Vielmehr lassen sich eine auf «going public» abzielende medienvermittelte Interessenvertretung und diskrete Arbeitstreffen in den Räumlichkeiten einer kantonalen Niederlassung erfolgversprechend kombinieren – just so, wie es die Anforderung an optimalen Ressourceneinsatz voraussetzt.

Zumindest in der Tendenz erweist sich eine Vertretung in der Bundesstadt auch mit dem Vernehmlassungsverfahren als kompatibel. Der positive und signifikante Rangkorrelationskoeffizient beträgt $r_S = .47^*$. Gemäss der Konvention von Cohen (1988) liegt er also genau auf der Schwelle zwischen einem moderaten und dem in Prämissen 8.2 vorausgesetzten starken Zusammenhang. Während sowohl die nicht signifikanten summierten formalen Einflusskanäle ($r_S = .44$) als auch die einzeln betrachtete Standesinitiative ($r_S = -.14$) bzw. das einzeln betrachtete Kantonsreferendum ($r_S = .36$) die Anforderung an ressourcenoptimale subnationale Interessenvertretung deutlich verletzen, gibt es Anzeichen, dass «Botschafts-» und «Delegiertenmodell» die Prägekraft von Vernehmlassungseingaben vergrössern. Fassen die Delegierten in «Bundesbern» persönlich nach, indem sie zum Telefonhörer greifen oder sich die Zeit für ein Mittagessen mit den zuständigen Bundesangestellten nehmen, zeitigt ihre in der Vernehmlassung getätigte Stellungnahme kantonsfreundlichere Resultate und umgekehrt. Offenbar verschafft es der Vernehmlassungseingabe Nachdruck, wenn die Standpunkte, Anliegen und Bedürfnisse des eigenen Kantons nachträglich nochmals informell deponiert werden. Wird das Vernehmlassungsverfahren hingegen als wenig erfolgversprechend wahrgenommen, gilt dies auch für eine Vertretung in der Bundesstadt. Gewinnbringend lässt sich das Vernehmlassungsverfahren dafür mit einem koordinierten Vorgehen kombi-

32 Die Angabe bezieht sich auf den Kanton Basel-Stadt, wo die Leitung der «Fachstelle Politikvorbereitung» mit CHF 200'000 jährlich dotiert ist (Stand: 2017; vgl. TAWP, 5.9.2017).

33 Zur Abgrenzung von «insider lobbying» und «outsider lobbying» vgl. Unterkapitel 2.5.

Tabelle 8.5.1: Korrelationsmatrix: kantonsspezifische Einflusschancen formaler Einflusskanäle und informeller Strategien

	FK	S'initiative	Vernehmlassungsverfahren	K'referendum	D'kontakt	i. Konferenzen	Vertretung i. B.	Medien
Formale Einflusskanäle	1.0							
Standesinitiative	0.132	1.0						
Vernehmlassungsverfahren	0.954***	0.111	1.0					
Kantonsreferendum	0.453	-0.379	0.098	1.0				
Direktkontakt	0.538	0.065	0.475	0.039	1.0			
I. Konferenzen	0.372	0.043	0.552**	0.051	-0.032	1.0		
Vertretung in der Bundesstadt	0.442	-0.140	0.470*	0.361	0.841***	0.090	1.0	
Medien	0.018	-0.132	-0.012	0.128	0.400	0.086	0.504*	1.0

Anm.: FK = formale Einflusskanäle; i. Konferenzen = interkantonale Konferenzen; i. B. = in der Bundesstadt.

* $p < .05$, ** $p < .01$, *** $p < .001$

nieren. Angesprochen ist das interkantonale Konferenzgefüge: Schaffen es die Kantone im Verbund, neue Themen auf die bundespolitische Agenda zu setzen, erfahren in der darauffolgenden Politikformulierung auch die kantonalen Vernehmlassungseingaben eher Berücksichtigung.

Welche Lobbyingtaktiken lassen sich nicht kombinieren, sind also nicht miteinander kompatibel? In den Blick rücken nun diejenigen Einträge in Tabelle 8.5.1, bei denen der Rangkorrelationskoeffizient einen negativen Wert annimmt. Dies bedeutet, dass die kantonsspezifischen Einflusschancen einer Lobbyingtaktik steigen, während diejenigen einer anderen fallen. Je grösser der Erfolg an einem Ort ist, desto kleiner der Erfolg andernorts und umgekehrt. Zwar ergeben die Korrelationsanalysen insgesamt fünf Koeffizienten mit negativem Vorzeichen. Doch: Die Zusammenhänge sind ausgesprochen schwach. Auch genügt kein Rangkorrelationskoeffizient den gängigen Signifikanzniveaus ($p > .05$). Wie die Korrelationsanalysen also zeigen, ist die zweite Anforderung an ressourcenoptimale subnationale Interessenvertretung insgesamt also erfüllt. Die Kompatibilität zwischen formalen Einflusskanälen und informellen Strategien ist überall gegeben. Was sich laut Binderkrantz (2005, 694) für das Interessengruppensystem Dänemarks erhärtet, trifft auch für die Interessenvertretung der Kantone zu:

«[T]here is no contradiction between pursuing strategies associated with insider access to decision-making and strategies where pressure is put on decision makers through media contacts [...]»

So vermögen die Kantone, sich mit Gewinn an einem schier unendlichen Repertoire an Lobbyingtaktiken zu bedienen. Auf das vierdimensionale Analyseraster zurückbezogen (vgl. Unterkapitel 2.5) verbinden sie direkte mit indirekten Spielarten («Wer?»-Dimension). Sie verschmelzen «insider lobbying» mit «outsider lobbying», ohne dass der bundespolitische Erfolg der einen Lobbyingtaktik die kantonsspezifischen Einflusschancen der jeweils anderen schmälern würde. Insgesamt kann die zweite Anforderung, welche das Modell ressourcenoptimaler subnationaler Interessenvertretung voraussetzt (vgl. Unterkapitel 8.2), also als erfüllt betrachtet werden.

8.6 Zwischenfazit V: kaum im Gleichschritt, aber meist kompatibel – wie die Kantone nur halbwegs ressourcenoptimal lobbyieren

Greifen die Kantone zu denjenigen Lobbyingtaktiken, die auch tatsächlich bundespolitischen Einfluss versprechen? Und vermögen die Kantone, die potentiell unendlich vielen, sich ständigen wandelnden Lobbyingtaktiken zu einer erfolversprechenden Lobbyingstrategie zu kombinieren, ohne sich zu verzetteln? Was in der Interessengruppen- und Lobbyingforschung seit jeher einträgliche, klassische Forschungsfragen darstellt (u. a. Berry, 1977; Baumgartner und Leech, 1998; Binderkrantz, 2005; Mahoney, 2007; Baumgartner et al., 2009; De Bruycker und Beyers, 2019), bedeutet in der Föderalismusliteratur Neuland. In (föderalen) Mehrebenensystemen ist die Ausgangslage denn auch besonders. Bei den Lobbyierenden handelt es sich nämlich nicht um finanziell potente (Wirtschafts-)Verbände, Nichtregierungsorganisationen und/oder multinationale Konzerne, sondern um staatliche Interessengruppen: Akteure, die demokratisch rechenschaftspflichtig sind und deren Mitteleinsatz fürs Lobbying sich aus öffentlichen Geldern speist. Mediale Präsenz, Grösse bzw. Heterogenität der Lobbyingkoalition, der finanzielle Mitteleinsatz und/oder den forcierten Direktkontakt bis aufs Äusserste zu steigern, wie es das in der Interessengruppen- und Lobbyingforschung nach wie vor gängige Maximierungsideal nahelegt, schlägt fehl. Deshalb wurde dem Maximierungsideal vorliegend ein eigens entwickeltes Modell ressourcenoptimaler subnationaler Interessenvertretung gegenübergestellt – ein Modell, das die besonderen Rahmenbedingungen achtet, unter denen staatliche Interessengruppen lobbyieren.

Optimales Verhältnis von Aufwand und Ertrag sowie optimale Kompatibilität der Lobbyingtaktiken: Für die Kantone ist es besonders bedeutsam, die beiden konkreten Anforderungen zu erfüllen, welche das Modell ressourcenoptimaler subnationaler Interessenvertretung voraussetzt. Die personellen Mittel, welche ihnen zum Lobbyieren zur Verfügung stehen, sind in ihrem Umfang nicht nur bescheiden, sondern auch niemals gesichert. Deren Vergabe ist nämlich genuin politisch. Gelder müssen immer wieder aufs Neue erstritten werden; sie sind niemals garantiert. Kurz: Die Kantone lobbyieren im Zeichen beschränkter und prekärer Ressourcenausstattung. Umso schwerer wiegen die empirischen Befunde in Kapitel 8. Sie offenbaren nämlich, dass die beschränkten und prekären Ressourcen nur bedingt ressourcenoptimal eingesetzt werden. Aufwand und Ertrag bewegen sich kaum im Gleichschritt. Nur in einer Minderheit von 27 der insgesamt 60 in der Staatsschreiberinnen- und Staatsschreiberbefragung 2019/2020 abgefragten Lobbyingtaktiken kor-

relieren die kantonsspezifische Nutzungshäufigkeit und die kantonsspezifischen Einflusschancen signifikant und stark miteinander. Anders gesagt wird die erste Anforderung an ressourcenoptimale subnationale Interessenvertretung in der Mehrheit aller abgefragten Lobbyingtaktiken verletzt. Einzig während der Themensetzung wird eine knappe Mehrzahl aller Items ressourcenoptimal genutzt. In den übrigen drei Phasen des bundespolitischen Willensbildungs- und Entscheidungsprozesses rechnet sich das Engagement der Kantone jedoch nicht im erwartbaren Masse. Am ausgeprägtesten zeigt sich das Auseinanderfallen zwischen dem, was die Kantone investieren, und dem, was auf sie an bundespolitischem Einfluss zurückfällt, während der Politikformulierung sowie in der direktdemokratischen Entscheidungsphase. Sei es während der in der Schweiz auf Einbezug und Mitsprache von möglichst allen konflikt- und/oder organisationsfähigen Akteuren angelegten Politikformulierung oder «im immer vielstimmiger ausgetragenen [eidgenössischen; d. V.] Abstimmungskampf» (Auer, 2017b, 228): Wo traditionell viele Interessengruppen mitmischen, mischen auch die Kantone häufig mit. Doch nur in den seltensten Fällen macht sich ihr grosses Engagement mit ebenso grossem Erfolg (aka Einfluss) bezahlt.

Während das Verhältnis von Aufwand und Ertrag also kaum im Gleichschritt ist, genügt das Lobbyieren der Kantone der zweiten Anforderung des Modells ressourcenoptimaler subnationaler Interessenvertretung. Die unterschiedlichen Lobbyingtaktiken, welche in einer kantonalen Lobbyingstrategie aufgehen, sind meist kompatibel – sprich: miteinander verein- und kombinierbar. Das gilt insbesondere für das Zusammenführen formaler Einflusskanäle einerseits und informeller Strategien andererseits, wie sie die «Wie?»-Dimension des vierdimensionalen Analyserasters unterscheidet (vgl. Unterkapitel 2.5). Für sich selbst stehend, verkamen die drei verbleibenden, ungleich, prekär und unzulänglich gewordenen formalen Einflusskanäle zwar zur Nebensache. Doch mithilfe bestimmter informeller Strategien lassen sie sich neu beleben. Namentlich dient den Kantonen eine Vertretung in der Bundesstadt als hochwirksamer Hebel, mit dem Vernehmlassungsverfahren zumindest einen der drei verbleibenden formalen Einflusskanäle wirkmächtiger zu nutzen. Wird das Vernehmlassungsverfahren nämlich in eine Lobbyingstrategie eingebettet, erfüllt es seinen verfassungsmässigen Zweck, kantonale Mitwirkung am bundespolitischen Willensbildungs- und Entscheidungsprozess zu realisieren, weiterhin – dies allerdings nur unter der Voraussetzung, dass gleichzeitig auch gewisse informelle Strategien verfangen. Umgekehrt gilt aber auch hier: Wer diese als wenig erfolgsversprechend einschätzt, schätzt auch die Wirkmacht des

Vernehmlassungsverfahrens als gering ein.

Auf das Modell ressourcenoptimaler subnationaler Interessenvertretung zurückbezogen, erweist sich insgesamt: Die Kantone lobbyieren bloss halbwegs ressourcenoptimal. So gekonnt sie sich mittlerweile einer Vielzahl genuiner «tactics» (Berry, 1977, 212) bedienen und sie zu einer meist kohärenten, in sich kompatiblen Lobbyingstrategie zusammenführen, so nüchtern und ungeschönt müssen sie anerkennen, dass sie ihre beschränkten und prekären Mittel bisweilen «falsch» einsetzen. Aufwand und Ertrag gehen nämlich nur in einer Minderheit aller angewandten Lobbyingtaktiken miteinander einher. Ressourcenoptimal heisst nicht, möglichst umtriebiger zu sein, sondern das zu unternehmen, wo, gemessen am Aufwand, mindestens ebenbürtiger Ertrag winkt. Das Arsenal möglicher Lobbyingtaktiken ist zwar potentiell unendlich, aber es sollte nicht zur Beliebigkeit verkommen. Die Kantone mögen einwenden, dass das Sich-Gehör-Verschaffen nur die eine Seite der Medaille sei, wenn ihnen die Bundesbehörden kein Gehör schenken. Dennoch sollten sie ihre Interessenvertretung immer wieder aufs Neue auf deren Wirksamkeit überprüfen. Als staatliche Interessengruppe gilt für die Kantone denn auch in noch weitaus stärkerem Masse, was Nicoll Victor (2007, 826) für sämtliche Interessengruppen anmahnt:

«If we assume interest groups have limited resources and wish to maximize their impact on policy through the legislative process, we should expect groups to make lobbying choices strategically [...]»

Wie, wie erfolgreich und unter welchen Rahmenbedingungen die Kantone lobbyieren: Dieser Leitfrage nahm sich der sich dem Ende zuneigende Teil III an. Gestützt auf eine vollständige, breite und systematische Datenbasis – die Staatsschreiberinnen- und Staatsschreiberbefragung 2019/2020 – zeigte er, wie die drei verbleibenden, aber ungleich, prekär und unzulänglich gewordenen formalen Einflusskanäle zur Nebensache verkamen. Heutzutage sind es informelle Strategien, welche für die bundespolitische Interessenvertretung der Kantone eine inzwischen kardinal wichtige Rolle spielen. Insgesamt lassen sich drei Haupt- und zwei Subtypen lobbyierender Kantone unterscheiden. Ausnahmslos *alle* treten als informell lobbyierende Interessengruppen auf; sie lobbyieren mehrgleisig und unter Rückgriff auf genuine Lobbyingtaktiken, wie man sie traditionell mit (Wirtschafts-)Verbänden, Nichtregierungsorganisationen und/oder (multinationalen) Konzerne in Verbindung bringt.

Doch: Informelle Strategien ritzen in noch weitaus stärkerem Masse als die drei verbleibenden formalen Einflusskanäle am für den Schweizer Födera-

8.6 Zwischenfazit V: *kaum im Gleichschritt, aber meist kompatibel*

lismus derart konstitutiven Verfassungsgrundsatz der Gleichheit der Kantone. Auch sind sie prekär. Und deren Anwendung muss mit beschränkten und prekären Ressourcen auskommen. Umso mehr interessiert, warum es einem Kanton *trotz* des nur halbwegs ressourcenoptimalen Ressourceneinsatzes gelingt, erfolgreich zu lobbyieren. Erklärungen für den Erfolg kantonaler Interessenvertretung aufzufinden, ist Gegenstand von Teil IV.

