

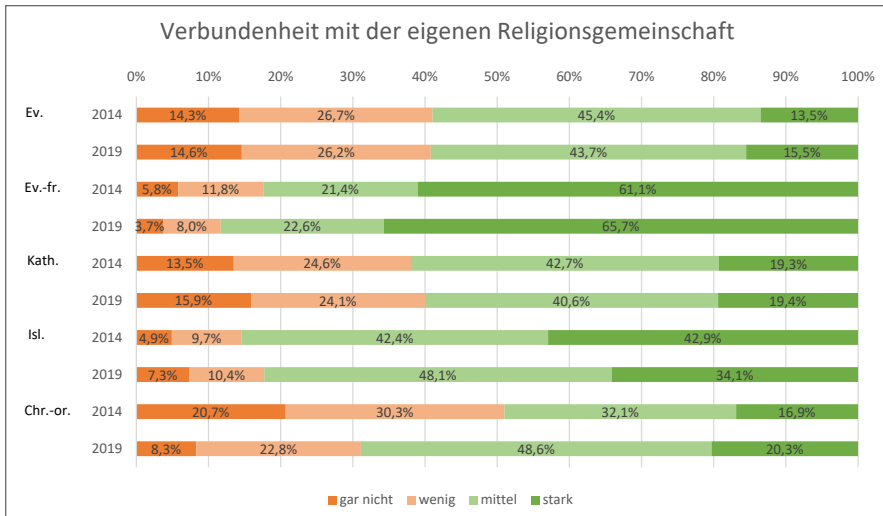
Anhang

A)

1999	2004	2009	2014	2019
Katholisch	Römisch-katholisch	Römisch-katholisch	Römisch-katholisch	Römisch-katholisch
Evangelisch	Evangelisch	Evangelisch	Evangelisch	Evangelisch
	Angehöriger einer anderen christlichen Religionsgemeinschaft	Angehöriger einer anderen christlichen Religionsgemeinschaft		
			Evangelische Freikirche	Evangelische Freikirche
	Moslemischen Glaubens	Moslemischen Glaubens	Islamische Religionsgemeinschaft	Islamische Religionsgemeinschaft
		Jüdischen Glaubens	Judentum	Judentum
			Christlich-orthodoxe Kirche	Christlich-orthodoxe Kirche
			Neuapostolische Kirche	Neuapostolische Kirche
			Zeugen Jehovas	Zeugen Jehovas
			Buddhismus	Buddhismus
			Hinduismus	Hinduismus
Sonstiges	Sonstiges	Sonstiges	Sonstiges	Sonstiges

Abfrage der Konfessionszugehörigkeit 1999–2019

B)



Basis: alle Befragten

C)

Engagement-Bereich	Anteil von Engagierten mit der zeitaufwändigsten Tätigkeit
Sport und Bewegung	24,2 %
Sozialer Bereich	12,7 %
Kultur und Musik	12,5 %
Schule und Kindergarten	9,9 %
Kirchlicher oder religiöser Bereich	9,3 %
Freizeit und Geselligkeit	8,3 %
Umwelt, Naturschutz, Tierschutz	4,7 %
Unfall-/ Rettungsdienst, freiwillige Feuerwehr	4 %
Außerschulische Jugendarbeit, Bildungsarbeit für Erwachsene	3,8 %
Politik und politische Interessenvertretung	3,3 %
Gesundheitsbereich	2,2 %
Berufliche Interessenvertretung außerhalb des Betriebes	1,8 %
Justiz und Kriminalitätsprobleme	0,4 %
Sonstiger Bereich	2,7 %

Basis: alle Engagierten

D)

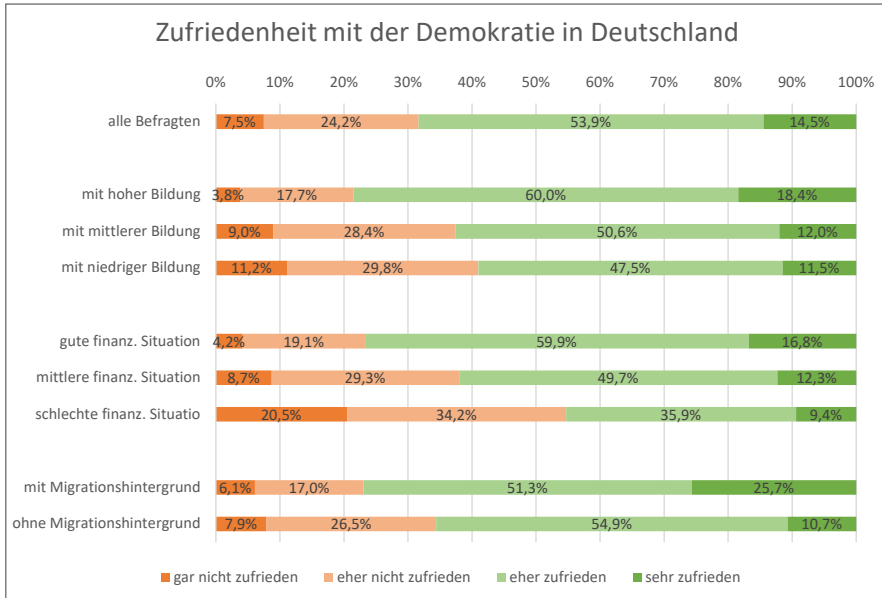
	Motive für Engagement	(eher) nein	teils/teils	(eher) ja
	Gesellschaft mitgestalten			
keine Konfession		7,8 %	14,1 %	78,1 %
islamisch		2,4 %	15,7 %	82,0 %
katholisch		3,9 %	13,7 %	82,4 %
evangelisch-freikirchlich		5,8 %	10,9 %	83,5 %
evangelisch		6,5 %	12,0 %	81,5 %
alle Befragten		6,2 %	13,5 %	80,4 %
	mit Menschen zusammenkommen			
keine Konfession		9,2 %	21,0 %	69,8 %
islamisch		10,3 %	16,8 %	72,9 %
katholisch		5,9 %	19,8 %	74,3 %
evangelisch-freikirchlich		8,3 %	22,7 %	69,0 %
evangelisch		7,1 %	18,7 %	74,2 %
alle Befragten		7,7 %	19,9 %	72,9 %
	Ansehen und Einfluss			
keine Konfession		49,3 %	22,7 %	28,0 %
islamisch		35,0 %	15,3 %	49,6 %
katholisch		51,0 %	24,1 %	24,9 %
evangelisch-freikirchlich		53,1 %	25,0 %	21,8 %
evangelisch		51,5 %	23,4 %	25,1 %
alle Befragten		50,2 %	23,3 %	26,4 %
	Qualifikationen erwerben			
keine Konfession		30,6 %	15,3 %	54,1 %
islamisch		21,7 %	6,6 %	71,6 %
katholisch		29,0 %	17,1 %	53,8 %
evangelisch-freikirchlich		20,0 %	15,2 %	64,8 %
evangelisch		31,8 %	17,5 %	50,6 %
alle Befragten		30,0 %	16,3 %	53,7 %
	etwas dazuverdienen			
keine Konfession		85,2 %	8,0 %	6,7 %
islamisch		60,4 %	11,0 %	28,6 %
katholisch		89,3 %	5,4 %	5,2 %
evangelisch-freikirchlich		83,4 %	12,4 %	4,2 %
evangelisch		89,4 %	6,3 %	4,2 %
alle Befragten		87,0 %	6,9 %	6,1 %

	Motive für Engagement	(eher) nein	teils/teils	(eher) ja
	macht mir Spaß			
keine Konfession		0,9 %	6,1 %	93,1 %
islamisch			3,9 %	96,2 %
katholisch		0,5 %	4,2 %	95,3 %
evangelisch-freikirchlich		2,1 %	2,1 %	95,8 %
evangelisch		0,8 %	5,7 %	93,6 %
alle Befragten		0,7 %	5,3 %	93,9 %
	etwas für das Gemeinwohl tun			
keine Konfession		3,0 %	11,5 %	85,5 %
islamisch		1,9 %	6,0 %	92,1 %
katholisch		2,4 %	9,2 %	88,4 %
evangelisch-freikirchlich		2,4 %	6,8 %	90,8 %
evangelisch		2,0 %	9,2 %	88,8 %
alle Befragten		2,6 %	10,0 %	87,5 %
	Gutes zurückgeben			
keine Konfession		20,0 %	22,0 %	58,0 %
islamisch		13,3 %	14,2 %	72,5 %
katholisch		12,9 %	20,3 %	66,7 %
evangelisch-freikirchlich		10,4 %	12,2 %	77,5 %
evangelisch		16,3 %	20,5 %	63,3 %
alle Befragten		16,3 %	20,6 %	63,1 %
	anderen helfen			
keine Konfession		3,0 %	8,7 %	88,3 %
islamisch		0,5 %	1,3 %	98,2 %
katholisch		2,4 %	9,3 %	88,4 %
evangelisch-freikirchlich		2,5 %	7,9 %	89,6 %
evangelisch		3,0 %	8,9 %	88,1 %
alle Befragten		2,8 %	8,7 %	88,5 %

Basis: alle Engagierten⁴⁹

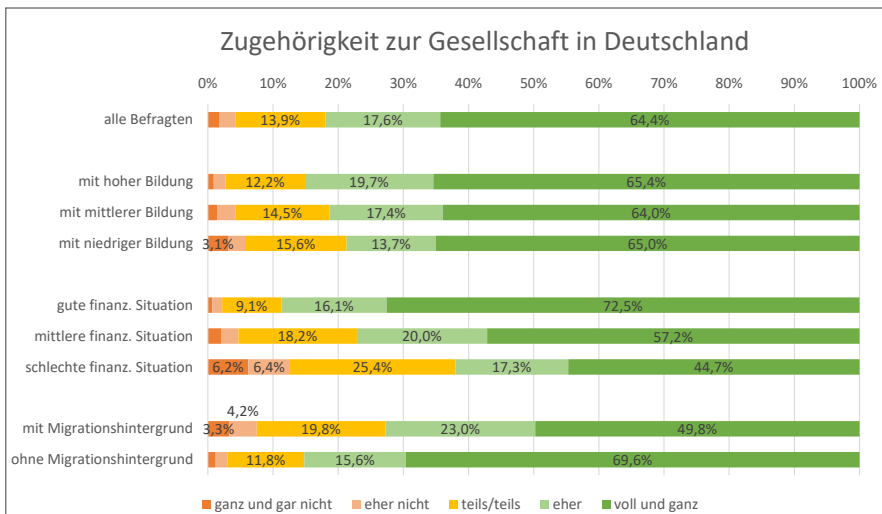
49 Die Anteile der Mitglieder einer christlich-orthodoxen Religionsgemeinschaft sind nicht angegeben, weil die Fallzahl der engagierten Personen < 100 ist.

E)



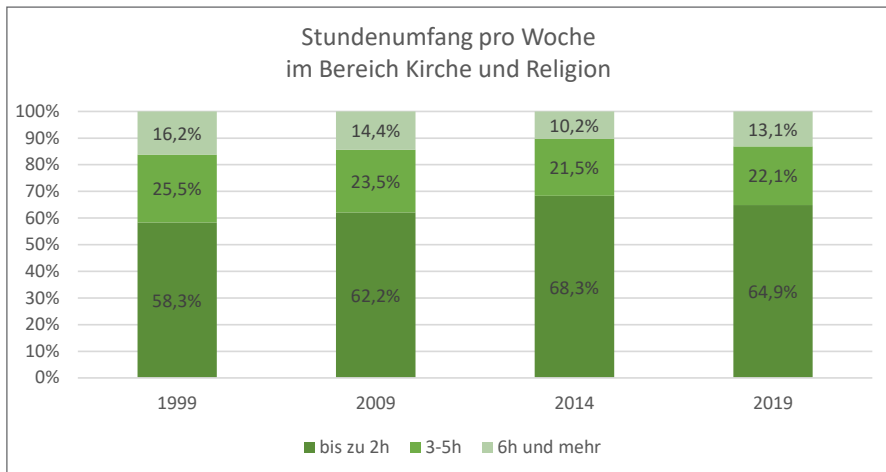
Basis: alle Befragten

F)

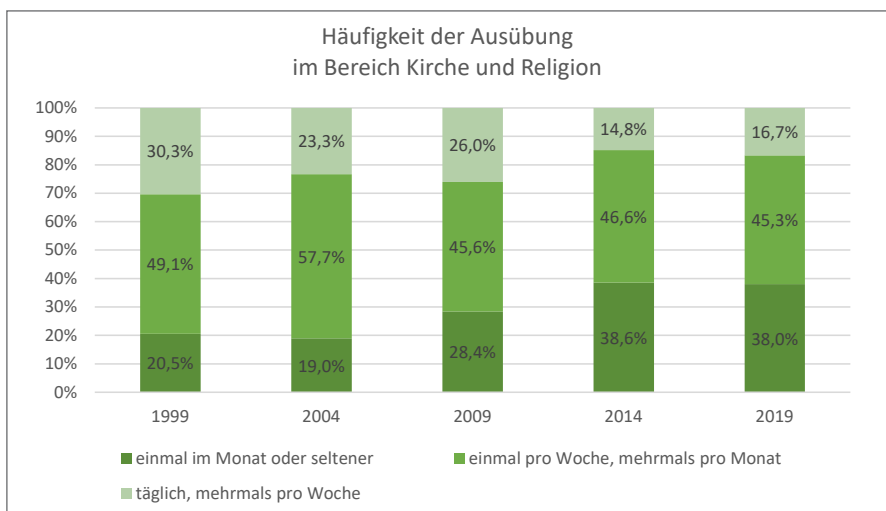


Basis: alle Befragten

G)



Basis: alle Engagierten mit der zeitaufwändigsten Tätigkeit im Bereich Kirche und Religion (1999: n = 439, 2009: n = 762, 2014: n = 967, 2019: n = 942)⁵⁰



Basis: alle Engagierten mit der zeitaufwändigsten Tätigkeit im Bereich Kirche und Religion (1999: n = 461, 2004: n = 513, 2009: n = 803, 2014: n = 1.055, 2019: n = 1.002)

⁵⁰ Für 2004 liegen keine Daten vor.